행정간행물등록번호
11-1471000-000034-10

승인번호
제 145004 호

YEAR BOOK OF IMPORTED FOOD INSPECTION

2022 수입식품 등 검사연보

제 24 호

식품의약품안전처

수입식품 등 검사연보

1. 작성기관

- 식품의약품안전처 수입식품안전정책국 수입검사관리과
  (☎ 043-719-2211 / 웹페이지 https://www.mfds.go.kr 또는 https://impfood.mfds.go.kr)

2. 통계의 종류 및 승인번호

- 통계의 종류 : 일반, 보고통계
- 승인번호 : 제145004호

3. 작성연혁

- 2006년 : 통계작성 승인
- 2007년 ~ 2021년 : 매년 전년도 수입식품등 검사연보 작성 보고

4. 작성목적

「수입식품안전관리 특별법」('15.2.3 제정, '16.2.4 시행)(동 특별법 시행 전 「식품위생법」, 「건강기능식품에관한법률」, 「축산물위생관리법」)에 따라 수입신고 되는 농·임산물, 가공식품, 식품첨가물, 기구 또는 용기·포장, 건강기능식품, 축산물, 수산물의 현황을 매년 파악하여 각종 수입식품 관련 분야 정책수립 등의 기초 자료로 활용

5. 작성대상

- 6개 지방청에 수입신고된 식품 등의 건수, 중량 및 금액

6. 작성주기, 대상기간

- 작성주기 : 1년
- 대상기간 : 전년도 1. 1. ~ 12. 31.

7. 작성내용

- 농·임산물, 가공식품, 건강기능식품, 식품첨가물, 기구 또는 용기·포장, 축산물, 수산물의 수입 건수, 중량, 금액현황, 검사종류별 현황
- 국가별, 검사종류별, 접수기관별, 품목군별, 품목별, 유기농식품 및 부적합 사유별 현황
- 최근 5년간 수입신고 현황과 부적합 현황 비교

8. 작성방법 및 체계

「수입식품안전관리 특별법」('15.2.3 제정, '16.2.4 시행)(동 특별법 시행 전 「식품위생법」, 「건강기능식품에관한법률」, 「축산물위생관리법」)에 의한 수입식품의 신고 및 검사실적이 입력된 식품의약품안전처 전산자료를 활용하여 작성

9. 결과공표

- 주기 : 매년
- 공표방법 및 시기

- 식약처 통계포털 및 국가통계포털에 공표
- 행정간행물(수입식품등 검사연보) 발간(11월경)

일러두기

- 수입식품등 검사연보는 「수입식품안전관리 특별법」제20조 및 제21조('15.2.3 제정, '16.2.4 시행)(동 특별법시행 전 「식품위생법」 제19조, 「건강기능식품에 관한 법률」 제8조 및 「축산물 위생관리법」 제15조)에 의하여 수입신고된 농·임산물, 가공식품, 건강기능식품, 식품첨가물, 기구 또는 용기·포장, 축산물 및 수산물의 검사현황을 수록한 것으로 판매 또는 영업의 목적으로 우리나라에 수입되는 식품의 전체 현황입니다.
- 통계 수치는 경우에 따라 계수 중 단위 미만 수는 반올림을 원칙으로 한 것으로 내용과 총 합계의 수치가 일치되지 않는 경우가 있습니다.
- 본 검사연보는 전년도 검사실적을 수록한 것이며, 당해 연도 검사실적 잠정치는 수입식품정보마루 등에서 제공하고 있으니 많은 이용 바랍니다.

  * 수입식품정보마루(https://impfood.mfds.go.kr) → 통계정보 → 검사연보

- 또한, 검사연보에 있는 자료외에 수록이 필요한 자료가 있으시면 식품의약품안전처 수입검사관리과로 문서, fax, e-mail 등 편하신 방법으로 의견을 주시면 반영되도록 적극 검토하겠습니다.
- 수록된 자료에 대한 문의사항이 있을 때에는 식품의약품안전처 수입검사관리과로 연락주시기 바랍니다.
  (☎ 043-719-2211, email : bkkim81@korea.kr)

CONTENTS

Ⅰ 개요 • 1

Ⅱ 수입신고 현황 • 5

1. 식품 등 수입신고 현황 • 7
2. 월별 수입신고 현황 • 10
3. 검사종류별 수입신고 현황 • 14
4. 접수기관별 수입신고 현황 • 17
5. 품목군별 수입신고 현황 • 26
6. 품목별 수입신고 현황 • 31
7. 국가별 수입신고 현황 • 40
8. 주요 3개국(중·미·일) 수입신고 현황 • 48
9. FTA 발효 국가(또는 지역) 수입신고 현황 • 78

Ⅲ 식품별 수입신고 현황 • 121

1. 유기식품 수입신고 현황 • 123
2. 유전자변형식품(GMO)의 수입신고 현황 • 127

Ⅳ 부적합 현황 • 137

1. 수입식품 부적합 현황 • 139
2. 검사종류별 부적합 현황 • 140
3. 품목군별 부적합 현황 • 144
4. 국가별 부적합 현황 • 152
5. 부적합 사유별 현황 • 158

Ⅴ 수입식품 검사항목 분석 현황 • 163

1. 수입식품 검사항목 현황 • 165
2. 수입식품 부적합 검사항목 현황 • 167

Ⅵ 참고자료 • 185

1. 연도별 수입현황 • 187
2. 수입식품 관련 법령, 고시 • 189
3. 「수입식품안전관리 특별법」주요 내용 및 수입식품 검사절차 • 190
4. 주요 용어 해설 • 192
5. 수입식품 검사관련 주요 누리집 • 197

Ⅶ 별첨 • 199

표목차

|표 1| 최근 5년간 수입신고 현황 • 8
|표 2| 2021년도 월별 수입신고 현황 • 10
|표 3-1| 최근 5년간 월별 수입신고 현황(건수) • 11
|표 3-2| 최근 5년간 월별 수입신고 현황(중량 : 톤) • 12
|표 3-3| 최근 5년간 월별 수입신고 현황(금액 : 천달러) • 13
|표 4| 2021년도 검사종류별 수입 신고 현황 • 14
|표 5| 2021년도 검사종류별 품목군별 수입신고현황 • 16
|표 6| 최근 5년간 검사종류별 수입신고 현황 • 16
|표 7| 2021년도 접수기관별 수입신고 현황 • 18
|표 8| 2021년도 접수기관별 품목군별 수입신고 현황 • 20
|표 9| 2021년도 접수기관별 검사종류별 수입신고 현황 • 22
|표 10| 최근 5년간 접수기관별 수입신고 현황 • 24
|표 11| 2021년도 품목군별 수입신고 현황 (부적합율 : 건수 기준) • 26
|표 12| 최근 5년간 품목군별 수입신고 현황 • 28
|표 13| 2021년도 품목군별 품목별(중량기준, 상위 20개) 수입신고 현황 • 32
|표 14| 2021년도 품목별(중량기준, 상위 20개) 수입신고 현황 • 39
|표 15| 2021년도 국가별 수입신고 현황(상위 20개국) • 42
|표 16| 2021년도 국가별 품목군별 수입신고 현황(수입건수 상위 10개국) • 43
|표 17| 최근 5년간 국가별 수입신고 현황(상위 5개국) • 46
|표 18| 2021년도 대륙별 수입신고 현황 • 47
|표 19| 2021년도 중국 품목군별 수입신고 현황 • 48
|표 20| 2021년도 중국 품목군별 주요 품목 수입신고 현황 • 49
|표 21| 2021년도 중국 지역별 수입신고 현황 • 51
|표 22| 2021년도 미국 품목군별 수입신고 현황 • 56
|표 23| 2021년도 미국 품목군별 주요 품목 수입신고 현황 • 57
|표 24| 2021년도 미국 지역별 수입신고 현황 • 59
|표 25| 2021년도 일본 품목군별 수입신고 현황 • 67
|표 26| 2021년도 일본 품목군별 주요 품목 수입신고 현황 • 68
|표 27| 2021년도 일본 지역별 수입신고 현황 • 70

|표 28| 2021년도 FTA 발효국가별 수입신고 현황 • 78
|표 29| 최근 5년간 FTA 발효국 수입신고 현황 • 79
|표 30| 최근 5년간 FTA 발효국가(또는 지역)별 수입신고 현황 • 80
|표 31| 2021년도 FTA 발효국가별 품목군별 수입신고 현황 • 83
|표 32| 2021년도 FTA 발효국가별 품목별 수입신고 현황(상위 20개) • 89
|표 33| 2021년도 유기식품 품목(상위 20개)별 수입신고 현황 • 124
|표 34| 2021년도 유기식품 국가(상위 20개)별 수입신고 현황 • 125
|표 35| 최근 5년간 유기식품 수입신고 현황 • 126
|표 36| 최근 5년간 유전자변형 농산물 수입현황 • 128
|표 37| 최근 5년간 유전자변형 가공식품(건강기능식품 포함) 수입현황 • 130
|표 38| 최근 5년간 품목별 유전자변형 가공식품(건강기능식품 포함) 수입현황 • 131
|표 39| 최근 5년간 국가별 유전자변형 가공식품(건강기능식품 포함) 수입현황(상위 10) • 135
|표 40| 최근 5년간 부적합 현황 • 139
|표 41| 최근 5년간 검사종류별 부적합 현황 • 141
|표 42| 2021년도 품목군별 부적합 현황 • 144
|표 43| 최근 5년간 품목군별 부적합 현황 • 145
|표 44| 2021년도 품목군별 국가별 부적합 현황 • 148
|표 45| 2021년도 품목군별 품목별(상위 10개 품목) 부적합 현황 • 150
|표 46| 2021년도 국가별(상위 20개국) 부적합 현황 • 153
|표 47| 2021년도 국가별(부적합건수 상위 20개국) 수입건수 대비 부적합 비율 • 154
|표 48| 최근 5년간 국가별(상위 20개국) 부적합 현황 • 155
|표 49| 2021년도 부적합 사유별 현황 • 159
|표 50| 2021년도 부적합 상위 5개국 주요 부적합 사유 • 160
|표 51| 최근 5년간 부적합 사유별 현황 • 161
|표 52| 2021년도 수입식품 품목군별 검사항목 현황 • 165
|표 53| 최근 5년간 수입식품 품목군별 검사항목 수 현황 • 166
|표 54| 2021년도 수입식품 부적합 검사항목 수 현황 • 168
|표 55| 최근 5년간 수입식품 부적합 검사항목 수 현황 • 184

그림목차

|그림 1| 연도별 수입신고 현황(1995년 대비) • 7
|그림 2| 연도별 수입신고 현황 • 8
|그림 3| 수입식품 수입검사 절차 • 9
|그림 4| 2021년도 월별 수입신고 현황 • 10
|그림 5-1| 최근 5년간 월별 수입 신고율 현황(건수) • 11
|그림 5-2| 최근 5년간 월별 수입 신고율 현황(중량: 톤) • 12
|그림 5-3| 최근 5년간 월별 수입 신고율 현황(금액: 천달러) • 13
|그림 6| 2021년도 수입식품 검사종류별 건수, 중량, 금액 현황 • 15
|그림 7| 2021년도 접수기관별 품목군별 수입신고 현황 • 19
|그림 8| 2021년도 수입식품 품목군별 건수, 중량, 금액 현황 • 27
|그림 9| 최근 5년간 품목군별 수입신고 현황: 건수, 중량, 금액 • 30
|그림 10| 2021년도 수입 상위 5개 국가 현황 • 40
|그림 11| 2021년도 대륙별 수입신고 현황 • 47
|그림 12| 2021년도 중국 지역별 수입신고 현황 • 54
|그림 13| 2021년도 미국 지역별 수입신고 현황 • 65
|그림 14| 2021년도 일본 지역별 수입신고 현황 • 76
|그림 15| 2021년도 FTA 발효국(또는 지역) 수입신고 현황 • 79
|그림 16| 최근 5년간 FTA 발효국 수입신고 현황(점유율) • 80
|그림 17| 2021년도 FTA 발효국가별 수입 주요 품목군(건수기준) • 87
|그림 18| 2021년도 FTA 발효국가별 수입 주요 품목(건수기준) • 120
|그림 19| 최근 5년간 유기식품 수입신고 현황 • 126
|그림 20| 최근 5년간 부적합 현황 • 139
|그림 21| 최근 5년간 검사종류별 부적합 현황 • 143
|그림 22| 2021년도 수입식품 검사항목 현황 • 165
|그림 23| 최근 5년간 정밀검사(무작위 포함) 건수 및 검사항목 수 현황 • 166

I

개요

기쁨주고 안심주는
식약안전의 첫단추

01 목적

□ 전년도 및 최근 5년간 수입현황을 분석하여 수입식품 안전관리를 위한 정책의 수립, 학계 또는 연구기관 등의 연구 활동 및 소비자들의 이해를 돕기 위한 기초 자료로 활용

02 분석방법

▶ 수입신고 현황

○ 판매 또는 영업의 목적으로 수입된 식품의 수입신고 현황을 2021년도 및 최근 5년간을 기준으로 검사종류별, 접수기관별, 품목군별로 분석

- 검사종류 : 서류검사, 현장검사, 정밀검사, 무작위표본검사
- 접수기관 : 서울청, 부산청, 경인청, 대구청, 광주청, 대전청
- 품 목 군 : 농·임산물, 가공식품, 건강기능식품, 식품첨가물, 기구 또는 용기·포장, 축산물, 수산물

○ 국가별, 대륙별, 지역별(중국, 미국, 일본) 수입현황 분석

▶ 식품별 수입신고 현황

○ 유기식품 및 유전자변형식품의 수입현황 분석

▶ 부적합 현황

○ 수입식품의 부적합 현황을 2021년도 및 최근 5년간을 기준으로 검사종류별, 품목군별, 품목별, 국가별, 부적합 사유별 등으로 분석

▶ 수입식품 검사항목 분석 현황

○ 2021년 수입식품의 정밀(무작위표본)검사 대상에 대한 잔류농약, 중금속, 미생물, 식품첨가물 등 검사항목 분석

II

수입신고 현황

1. 식품 등 수입신고 현황
2. 월별 수입신고 현황
3. 검사종류별 수입신고 현황
4. 접수기관별 수입신고 현황
5. 품목군별 수입신고 현황
6. 품목별 수입신고 현황
7. 국가별 수입신고 현황
8. 주요 3개국(중·미·일) 수입신고 현황
9. FTA 발효 국가(또는 지역) 수입신고 현황

기쁨주고 안심주는
식약안전의 첫단추

01 식품 등 수입신고 현황

○ 1995년 WTO[1] 출범이후 국가 간 자유무역협정(FTA)[2] 체결 확대로 교역이 증가하면서 수입식품도 증가 추세이며, 최근의 변화를 살펴보면 **'21년도에는 17년도에 비해 건수로는 21.2%, 중량은 3.5%, 금액은 30.5% 증가**(그림 1)

|그림 1| 연도별 수입신고 현황(1995년 대비)

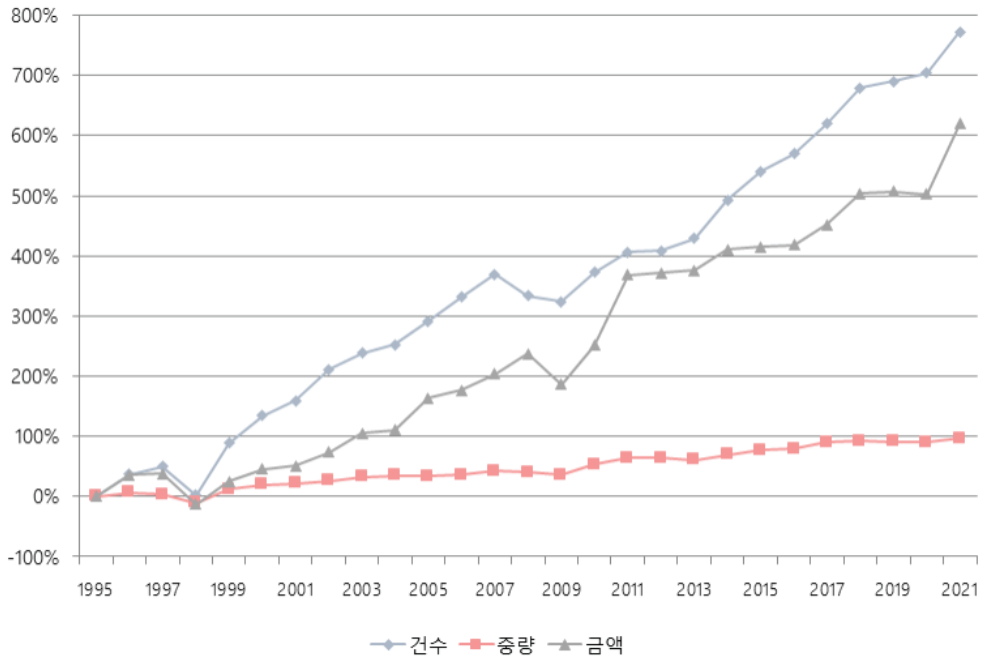

1) **WTO(World Trade Organization, 세계무역기구)** : 회원국들간의 무역 관계를 관리 감독하기 위한 기구로 1995년 1월 정식출범. 1947년 시작된 관세 및 무역에 관한 일반협정(General Agreement on Tariffs and Trade, GATT) 체제를 대체하기 위해 등장했으며, GATT의 원칙을 수용하고 더 나아가 세계무역분쟁조정, 관세인하요구, 반덤핑규제 등 법적권한과 구속력을 행사함. 우리나라에서는 WTO 비준안 및 이행 방안이 1994년 12월 16일 국회에 통과 됨.

2) **FTA(Free Trade Agreement, 자유무역협정)** : 특정 국가 간의 상호 무역증진을 위해 물자나 서비스 이동을 자유화시키기 위해, 국가와 국가 사이의 제반 무역장벽을 완화하거나 철폐하여 무역자유화를 실현하기 위한 양국간 또는 지역사이에 체결하는 특혜무역협정임. 한국은 1998년 11월 대외경제조정위원회에서 FTA 체결을 추진하기 시작하여 한국 최초의 한-칠레 FTA가 2004년 4월 1일부터 발효 됨. 2021년 기준 17건 발효(57개국)

○ **2021**년도에는 중국, 미국, 일본, 프랑스, 이탈리아 등 **169개** 국가(제조국 기준)로부터 총 **814,618건**('20년 **750,993**건), 중량은 **18,936천톤**('20년 **18,333**천톤), 금액은 **32,577백만달러**('20년 **27,262**백만달러) 수입(표 1)

- 2017년 이후 연평균 수입건수 4.9%, 중량 0.9%, 금액 6.9%씩 증가(그림 2)

|표 1| 최근 5년간 수입신고 현황

연도	수입건수	증가율(%)1)	중량(톤)	증가율(%)1)	금액(천달러)	증가율(%)1)
2017년	672,273	▲7.5	18,295,687	▲6.0	24,972,153	▲6.5
2018년	728,114	▲8.3	18,553,556	▲1.4	27,337,055	▲9.5
2019년	738,082	▲1.4	18,441,149	▽0.6	27,472,957	▲0.5
2020년	750,993	▲1.7	18,332,908	▽0.6	27,262,396	▽0.8
2021년	814,618	▲8.5	18,936,539	▲3.3	32,577,910	▲19.5

1) 전년대비 증감률(*2016년 수입현황 625,443건, 17,260,902톤, 23,437,632천달러)

|그림 2| 연도별 수입신고 현황

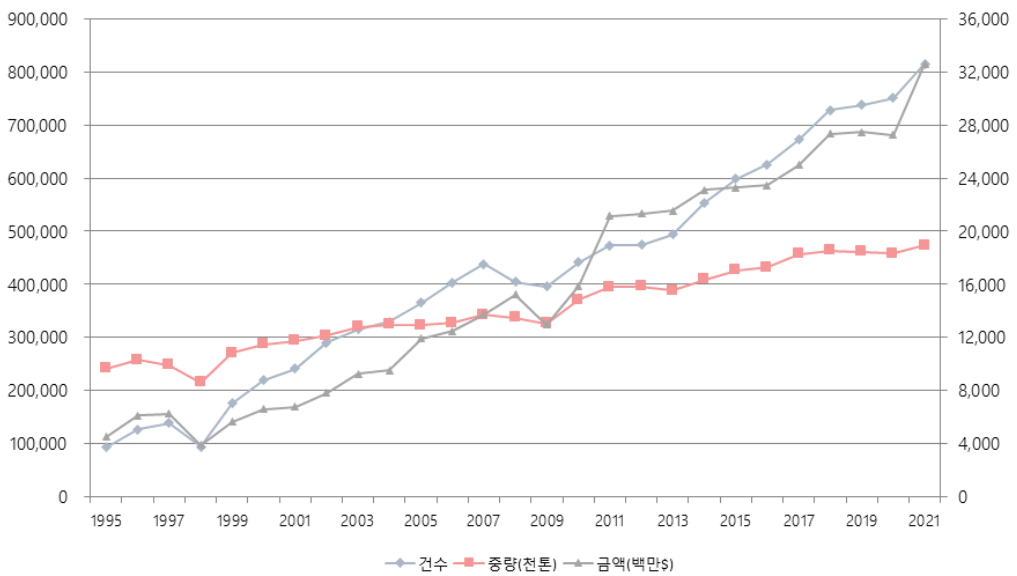

○ 수입식품등 신고는 수입자 또는 대행자가 관세청의 전자통관시스템인 UNI-PASS (http://unipass.customs.go.kr)에 로그인을 한 후 통관단일창구에 전자문서로 수입신고서를 제출

- 통관단일창구의 수입신고서 제출은 요건신청을 통하여 수입하고자 하는 식품 등의 정보를 전자문서로 작성 제출하는 것이며, 제출한 정보는 통관장소를 관할하는 지방식품의약품안전청에 접수되어 국내 식품등의 기준 및 규격 적합 여부를 검사함
- 검사결과 적합한 제품은 국내로 반입·유통할 수 있으며, 부적합 제품은 수출국으로 반송 및 다른 나라로의 반출 또는 폐기하여야 함(그림 3)

|그림 3| 수입식품 수입검사 절차

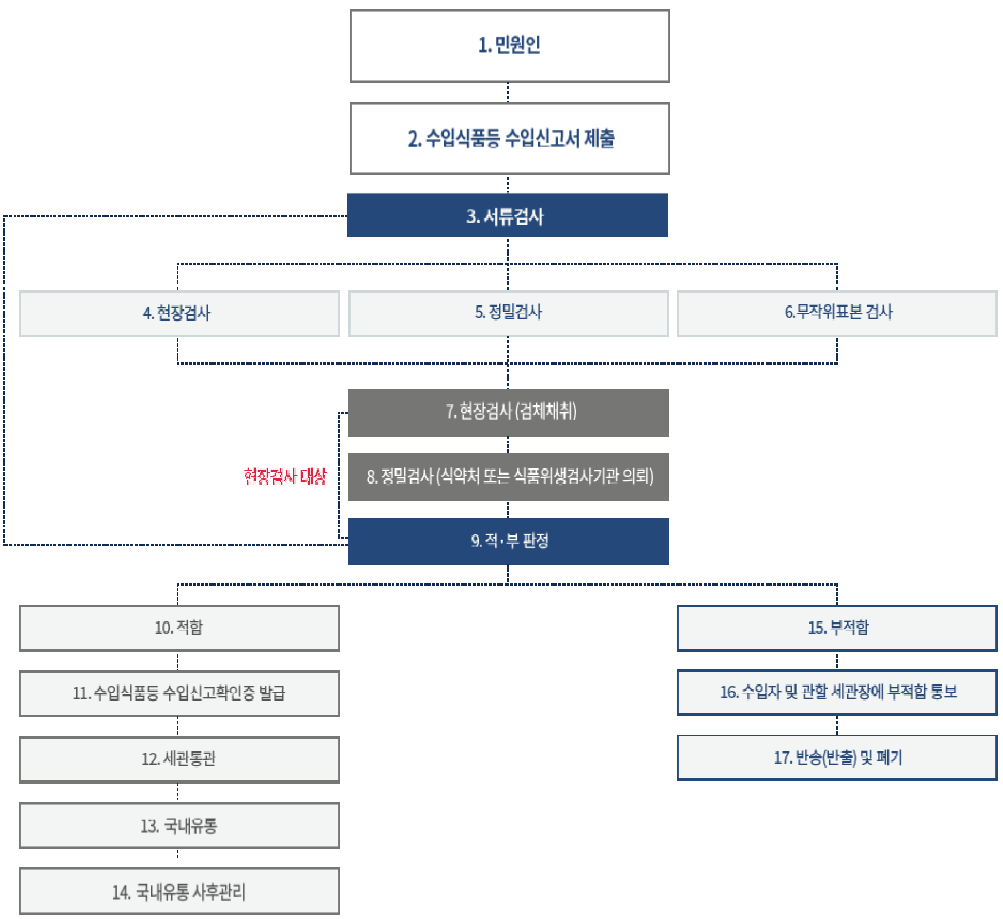

02 월별 수입신고 현황

○ 수입신고 건수, 중량, 금액은 연중 고르게 분포(표 2, 그림 4)

- 건수는 12월 74,603건(9.2%)으로 최고, 2월 56,674건(7%)으로 최저
- 중량은 3월 1,758천톤(9.3%)으로 최고, 2월 1,299천톤(6.9%)으로 최저
- 금액은 12월 3,287백만달러(10.1%)으로 최고, 2월 2,085백만달러(6.4%)으로 최저

|표 2| 2021년도 월별 수입신고 현황

월별	건수	비율(%)	중량(톤)	비율(%)	금액(천달러)	비율(%)
합계	814,618	100	18,936,539	100	32,577,910	100
1월	62,629	7.7	1,480,731	7.8	2,335,653	7.2
2월	56,674	7.0	1,299,370	6.9	2,085,365	6.4
3월	72,903	8.9	1,757,735	9.3	2,767,609	8.5
4월	71,320	8.8	1,751,537	9.2	2,767,989	8.5
5월	68,541	8.4	1,735,473	9.2	2,827,899	8.7
6월	72,881	8.9	1,629,906	8.6	2,804,126	8.6
7월	69,650	8.6	1,635,518	8.6	2,734,029	8.4
8월	66,922	8.2	1,421,038	7.5	2,631,724	8.1
9월	61,764	7.6	1,358,292	7.2	2,577,067	7.9
10월	65,921	8.1	1,594,274	8.4	2,782,376	8.5
11월	70,810	8.7	1,534,451	8.1	2,977,563	9.1
12월	74,603	9.2	1,738,213	9.2	3,286,511	10.1

|그림 4| 2021년도 월별 수입신고 현황

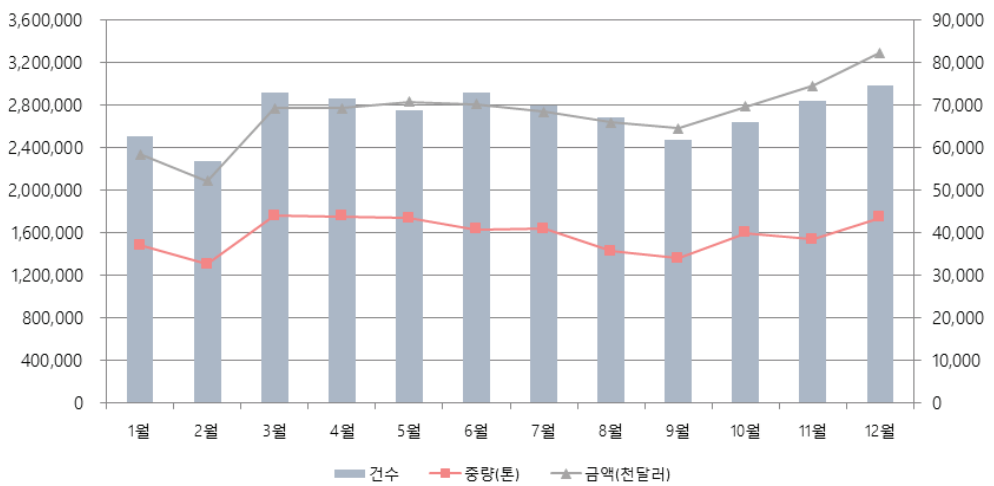

○ 최근 5년간 월별 수입신고 건수, 중량, 금액 현황(표 3, 그림 5)

|표 3-1| 최근 5년간 월별 수입신고 현황(건수)

월별	2017년	2018년	2019년	2020년	2021년
합계	672,273	728,114	738,082	750,993	814,618
1월	51,650 (7.7%)	62,113 (8.5%)	67,432 (9.1%)	60,862 (8.1%)	62,629 (7.7%)
2월	49,356 (7.3%)	52,610 (7.2%)	47,608 (6.5%)	47,856 (6.4%)	56,674 (7.0%)
3월	59,400 (8.8%)	60,005 (8.2%)	61,272 (8.3%)	61,058 (8.1%)	72,903 (8.9%)
4월	53,087 (7.9%)	62,922 (8.6%)	68,213 (9.2%)	61,972 (8.3%)	71,320 (8.8%)
5월	59,461 (8.8%)	65,105 (8.9%)	65,146 (8.8%)	62,809 (8.4%)	68,541 (8.4%)
6월	59,362 (8.8%)	60,562 (8.3%)	59,181 (8.0%)	66,845 (8.9%)	72,881 (8.9%)
7월	55,068 (8.2%)	61,350 (8.4%)	66,794 (9.0%)	67,629 (9.0%)	69,650 (8.6%)
8월	57,921 (8.6%)	59,873 (8.2%)	58,716 (8.0%)	58,401 (7.8%)	66,922 (8.2%)
9월	58,508 (8.7%)	51,332 (7.0%)	54,719 (7.4%)	64,534 (8.6%)	61,764 (7.6%)
10월	49,059 (7.3%)	65,627 (9.0%)	61,681 (8.4%)	63,666 (8.5%)	65,921 (8.1%)
11월	60,495 (9.0%)	64,436 (8.8%)	59,912 (8.1%)	65,553 (8.7%)	70,810 (8.7%)
12월	58,906 (8.8%)	62,179 (8.5%)	67,408 (9.1%)	69,808 (9.3%)	74,603 (9.2%)

|그림 5-1| 최근 5년간 월별 수입 신고율 현황(건수)

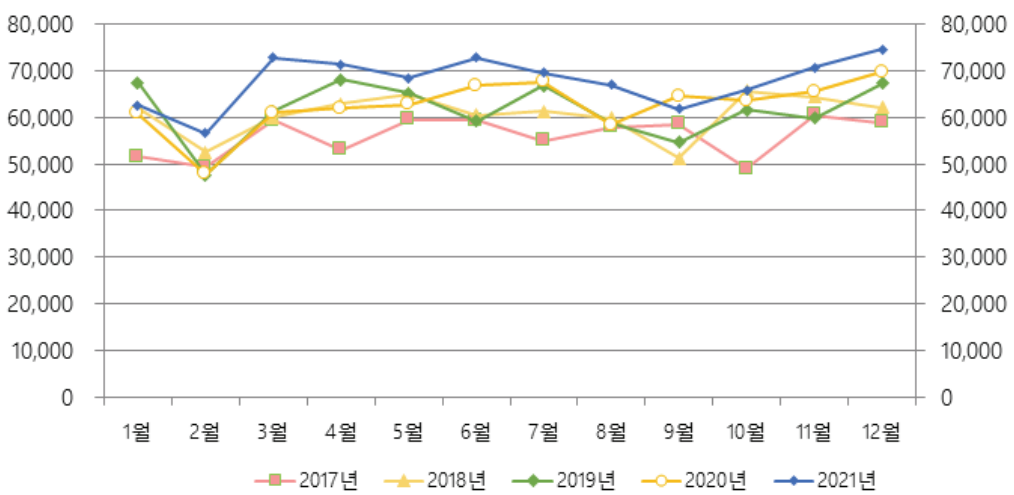

|표 3-2| 최근 5년간 월별 수입신고 현황(중량 : 톤)

월별	2017년	2018년	2019년	2020년	2021년
합계	18,295,687	18,553,556	18,441,149	18,332,908	18,936,539
1월	1,447,425 (7.9%)	1,671,926 (9.0%)	1,958,999 (10.6%)	1,719,786 (9.4%)	1,480,731 (7.8%)
2월	1,332,548 (7.3%)	1,438,353 (7.8%)	1,090,853 (5.9%)	1,289,277 (7.0%)	1,299,370 (6.9%)
3월	1,919,986 (10.5%)	1,607,243 (8.7%)	1,653,430 (9.0%)	1,527,600 (8.3%)	1,757,735 (9.3%)
4월	1,400,449 (7.7%)	1,556,437 (8.4%)	1,719,673 (9.3%)	1,519,028 (8.3%)	1,751,537 (9.2%)
5월	1,667,227 (9.1%)	1,618,237 (8.7%)	1,766,977 (9.6%)	1,596,699 (8.7%)	1,735,473 (9.2%)
6월	1,609,678 (8.8%)	1,551,032 (8.4%)	1,619,093 (8.8%)	1,724,213 (9.4%)	1,629,906 (8.6%)
7월	1,398,469 (7.6%)	1,750,064 (9.4%)	1,440,756 (7.8%)	1,674,993 (9.1%)	1,635,518 (8.6%)
8월	1,684,900 (9.2%)	1,289,812 (7.0%)	1,419,533 (7.7%)	1,165,547 (6.4%)	1,421,038 (7.5%)
9월	1,384,512 (7.6%)	1,320,203 (7.1%)	1,242,578 (6.7%)	1,533,166 (8.4%)	1,358,292 (7.2%)
10월	1,204,994 (6.6%)	1,689,620 (9.1%)	1,375,730 (7.5%)	1,620,078 (8.8%)	1,594,274 (8.4%)
11월	1,610,348 (8.8%)	1,530,631 (8.2%)	1,395,452 (7.6%)	1,237,944 (6.8%)	1,534,451 (8.1%)
12월	1,635,149 (8.9%)	1,530,000 (8.2%)	1,758,073 (9.5%)	1,724,577 (9.4%)	1,738,213 (9.2%)

|그림 5-2| 최근 5년간 월별 수입 신고율 현황(중량: 톤)

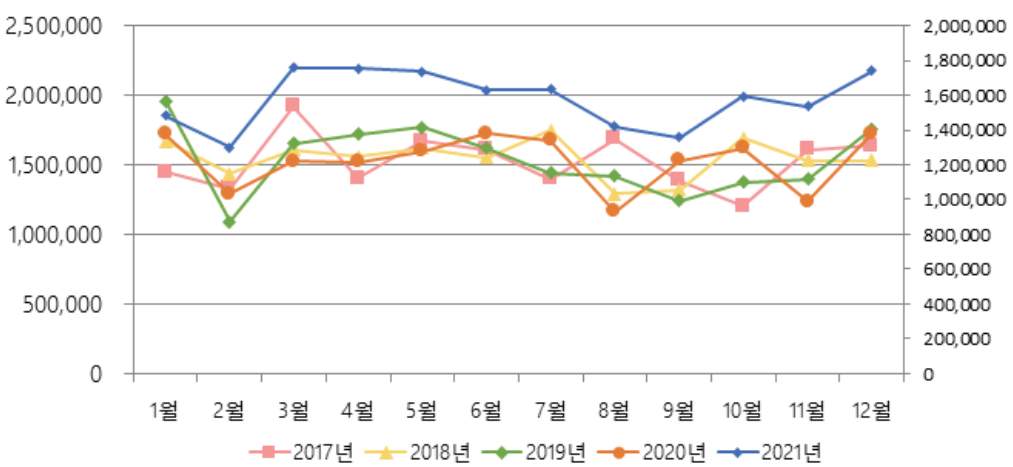

|표 3-3| 최근 5년간 월별 수입신고 현황(금액 : 천달러)

월별	2017년	2018년	2019년	2020년	2021년
합계	24,972,153	27,337,055	27,472,957	27,262,396	32,577,910
1월	2,034,297 (8.1%)	2,366,772 (8.7%)	2,623,281 (9.5%)	2,313,571 (8.5%)	2,335,653 (7.2%)
2월	1,873,401 (7.5%)	2,004,283 (7.3%)	1,749,537 (6.4%)	1,806,465 (6.6%)	2,085,365 (6.4%)
3월	2,315,405 (9.3%)	2,304,321 (8.4%)	2,296,272 (8.4%)	2,296,324 (8.4%)	2,767,609 (8.5%)
4월	1,944,344 (7.8%)	2,332,484 (8.5%)	2,628,880 (9.6%)	2,326,860 (8.5%)	2,767,989 (8.5%)
5월	2,270,368 (9.1%)	2,471,273 (9.0%)	2,523,002 (9.2%)	2,365,149 (8.7%)	2,827,899 (8.7%)
6월	2,231,006 (8.9%)	2,272,433 (8.3%)	2,208,046 (8.0%)	2,445,044 (9.0%)	2,804,126 (8.6%)
7월	1,954,002 (7.8%)	2,345,775 (8.6%)	2,370,503 (8.6%)	2,425,783 (8.9%)	2,734,029 (8.4%)
8월	2,153,773 (8.6%)	2,148,935 (7.9%)	2,256,557 (8.2%)	1,998,044 (7.3%)	2,631,724 (8.1%)
9월	2,022,467 (8.1%)	1,936,088 (7.1%)	1,895,264 (6.9%)	2,265,622 (8.3%)	2,577,067 (7.9%)
10월	1,734,687 (6.9%)	2,472,395 (9.0%)	2,173,816 (7.9%)	2,226,236 (8.2%)	2,782,376 (8.5%)
11월	2,177,267 (8.7%)	2,374,162 (8.7%)	2,144,853 (7.8%)	2,195,923 (8.1%)	2,977,563 (9.1%)
12월	2,261,135 (9.1%)	2,308,135 (8.4%)	2,602,946 (9.5%)	2,597,374 (9.5%)	3,286,511 (10.1%)

|그림 5-3| 최근 5년간 월별 수입 신고율 현황(금액: 천달러)

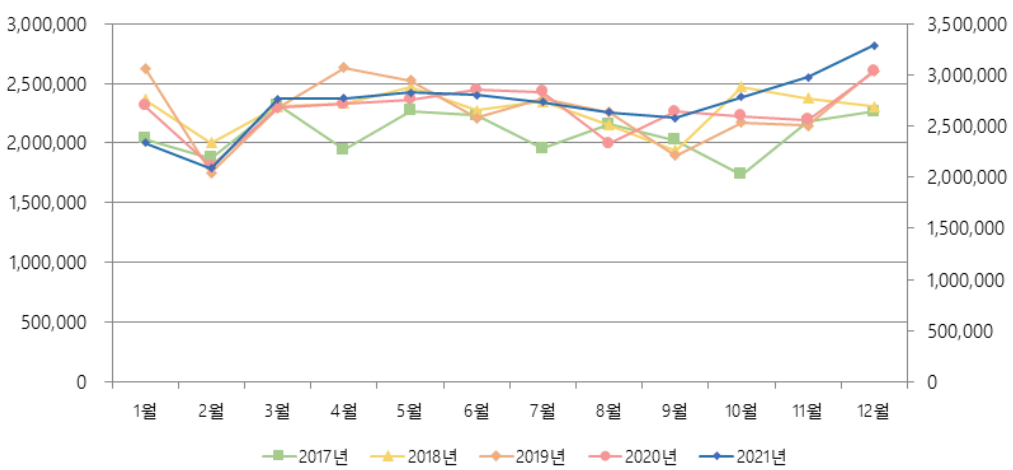

03 검사종류별 수입신고 현황

○ 수입식품 등에 대한 검사는 「수입식품안전관리 특별법 시행규칙」 별표 9 ('15.2.3 제정, '16.2.4 시행)에 따라 서류검사, 현장검사, 정밀검사, 무작위표본검사로 구분하여 검사

○ 서류검사 553,151건(67.9%), 현장검사 124,377건(15.3%), 정밀검사[무작위표본검사 38,222건(4.7%) 포함] 137,090건(16.8%)으로 정밀검사 비율은 전년도에 비해 1.4%p 감소(그림 6)

* 2020년은 서류검사 506,083건(67.4%), 현장검사 113,736건(15.1%), 정밀검사[무작위표본검사 37,371건(5.0%) 포함] 131,174건(17.5%)

○ 부적합은 1,414건(0.17%)으로 이중 서류검사가 21건(0.004%), 현장검사 34건(0.03%), 정밀검사[무작위표본검사 222건(0.58%) 포함]1,359건(0.99%) 이며, 전년도에 비해 부적합율은 0.03%p증가(표 4)

* 2020년은 1,083건(0.14%)으로 이중 서류검사 19건(0.004%), 현장검사 37건(0.03%), 정밀검사[무작위표본검사 159건(0.43%) 포함] 1,027건(0.78%)

|표 4| 2021년도 검사종류별 수입 신고 현황

검사종류		수 입 신 고			부 적 합			부적합율 (%, 건수기준)
		건수	중량(톤)	금액(천달러)	건수	중량(톤)	금액(천달러)	
합계		814,618	18,936,539	32,577,910	1,414	48,319	28,378	0.17
서류검사		553,151	13,345,490	19,754,774	21	257	475	*
현장검사		124,377	2,065,452	8,472,114	34	190	1,007	0.03
정밀검사	소계	137,090	3,525,597	4,351,022	1,359	47,872	26,896	0.99
	정밀검사	98,868	2,256,061	2,663,042	1,137	2,974	8,984	1.15
	무작위 표본검사	38,222	1,269,536	1,687,979	222	44,898	17,912	0.58

* 0.01% 미만을 의미함

|그림 6| 2021년도 수입식품 검사종류별 건수, 중량, 금액 현황

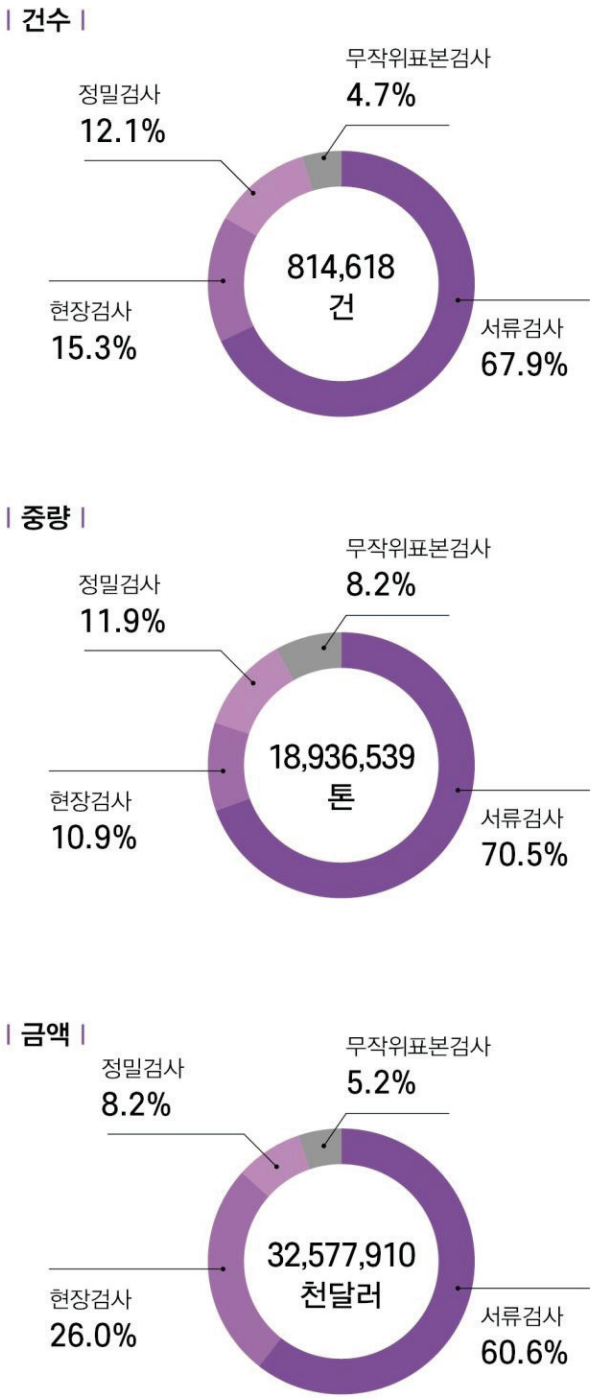

○ 기구 또는 용기·포장과 식품첨가물은 **서류검사** 비율이 높았으며, 축산물과 수산물은 **현장검사** 비율이, 건강기능식품과 가공식품은 **정밀검사(무작위표본검사 포함)** 비율이 높게 나타남(표 5)

|표 5| 2021년도 검사종류별 품목군별 수입신고현황

(단위 : 건)

구분	수입건수	서류검사	현장검사	정밀검사 (무작위포함)		
				소계	정밀검사	무작위 표본검사
합계	814,618	553,151	124,377	137,090	98,868	38,222
식품 등 소계	603,438	480,028 (79.5%)	10,436 (1.7%)	112,974 (18.7%)	84,250 (14.0%)	28,724 (4.8%)
농·임산물	73,454	53,092 (72.3%)	8,755 (11.9%)	11,607 (15.8%)	8,089 (11.0%)	3,518 (4.8%)
가공식품	317,790	240,387 (75.6%)	1,156 (0.4%)	76,247 (24.0%)	54,266 (17.1%)	21,981 (6.9%)
건강기능식품	14,572	10,072 (69.1%)	45 (0.3%)	4,455 (30.6%)	3,132 (21.5%)	1,323 (9.1%)
식품첨가물	41,697	34,381 (82.5%)	81 (0.2%)	7,235 (17.4%)	6,423 (15.4%)	812 (1.9%)
기구 또는 용기·포장	155,925	142,096 (91.1%)	399 (0.3%)	13,430 (8.6%)	12,340 (7.9%)	1,090 (0.7%)
축산물	118,151	26,437 (22.4%)	83,515 (70.7%)	8,199 (6.9%)	2,380 (2.0%)	5,819 (4.9%)
수산물	93,029	46,686 (50.2%)	30,426 (32.7%)	15,917 (17.1%)	12,238 (13.2%)	3,679 (4.0%)

○ 최근 5년간('16~20년) 정밀검사(무작위표본검사 포함) 비율은 21.3%('17년) → 20.6%('18년) → 18.9%('19년) → 17.5%('20년) → 16.8%('21년)임(표 6)

|표 6| 최근 5년간 검사종류별 수입신고 현황

(단위 : 건)

연도	수입건수	서류검사	현장검사	정밀검사 (무작위포함)		
				소계	정밀검사	무작위표본 검사
2017년	672,273	431,242 (64.1%)	97,662 (14.5%)	143,369 (21.3%)	105,722 (15.7%)	37,647 (5.6%)
2018년	728,114	479,004 (65.8%)	99,355 (13.6%)	149,755 (20.6%)	111,408 (15.3%)	38,347 (5.3%)
2019년	738,082	473,259 (64.1%)	125,391 (17.0%)	139,432 (18.9%)	100,532 (13.6%)	38,900 (5.3%)
2020년	750,993	506,083 (67.4%)	113,736 (15.1%)	131,174 (17.5%)	93,803 (12.5%)	37,371 (5.0%)
2021년	814,618	553,151 (67.9%)	124,377 (15.3%)	137,090 (16.8%)	98,868 (12.1%)	38,222 (4.7%)

04 접수기관별 수입신고 현황

가. 접수기관별 수입신고 처리 현황

○ 수입식품은 식품의약품안전처 소속 지방청(서울지방식품의약품안전청 등 6개 지방청)에서 접수하여 검사(표 7)

- (서울지방식품의약품안전청) 수입신고 34,564건(4.2%), 중량 86,037톤(0.5%), 금액 917,122천달러(2.8%) 검사
- (부산지방식품의약품안전청) 수입신고 224,851건(27.6%), 중량 6,390,044톤(33.7%), 금액 11,705,623천달러(35.9%) 검사
- (경인지방식품의약품안전청) 수입신고 541,344건(66.5%), 중량 10,805,659톤(57.1%), 금액 18,687,841천달러(57.4%) 검사
- 3개 지방청(대구·광주·대전지방식품의약품안전청)은 수입신고 13,859건(1.7%), 중량 1,654,799톤(8.7%), 금액 1,267,325천달러(3.9%) 검사

○ 전년도와 마찬가지로 부산지방식품의약품안전청(27.6%)과 경인지방식품의약품안전청(66.5%)에서 대부분 처리(94.1%)하고 있음(건수기준)

※ 6개 지방청별 관할구역

지방청	관할구역	지방청	관할구역
서울청	서울시, 강원도, 경기북부	대구청	대구시, 경상북도
부산청	부산시, 울산시, 경상남도	광주청	광주시, 제주시, 전라북도, 전라남도 충남 서천군 일부
경인청	인천시, 경기남부(한강 이남)	대전청	대전시, 세종시, 충청북도, 충청남도

|표 7| 2021년도 접수기관별 수입신고 현황

접수기관	수입건수	비율 (%)	중량(톤)	비율 (%)	금액(천달러)	비율 (%)
합계	814,618	100	18,936,539	100	32,577,910	100.00
서울지방식품의약품안전청 소계	34,564	4.2	86,037	0.5	917,122	2.8
수입관리과	31,395	3.9	36,630	0.2	455,552	1.4
강릉수입식품검사소	3,169	0.4	49,406	0.3	461,569	1.4
부산지방식품의약품안전청 소계	224,851	27.6	6,390,044	33.7	11,705,623	35.9
수입관리과	44,984	5.5	1,909,786	10.1	3,107,310	9.5
자성대수입식품검사소	16,903	2.1	1,047,107	5.5	854,535	2.6
신선대수입식품검사소	33,050	4.1	632,570	3.3	1,229,722	3.8
양산수입식품검사소	15,372	1.9	193,081	1.0	586,241	1.8
신항수입식품검사소	88,058	10.8	2,057,547	10.9	4,299,806	13.2
통영수입식품검사소	4,179	0.5	21,567	0.1	159,859	0.5
감천항수입식품검사소	22,305	2.7	528,386	2.8	1,468,150	4.5
경인지방식품의약품안전청 소계	541,344	66.5	10,805,659	57.1	18,687,841	57.4
수입관리과	123,089	15.1	5,477,978	28.9	3,731,817	11.5
의왕수입식품검사소	10,839	1.3	141,948	0.7	380,127	1.2
인천국제공항수입식품검사소	89,177	10.9	103,108	0.5	1,616,511	5.0
평택수입식품검사소	62,195	7.6	2,786,270	14.7	3,358,493	10.3
인천항수입식품검사소	52,709	6.5	626,263	3.3	1,462,617	4.5
용인수입식품검사소	62,783	7.7	668,994	3.5	3,198,945	9.8
광주수입식품검사소	107,212	13.2	945,838	5.0	4,564,219	14.0
김포수입식품검사소	33,340	4.1	55,259	0.3	375,112	1.2
대구지방식품의약품안전청	1,769	0.2	34,495	0.2	83,899	0.3
광주지방식품의약품안전청 소계	6,218	0.8	1,424,805	7.5	843,475	2.6
식품안전관리과	408	0.1	144,665	0.8	131,549	0.4
광양수입식품검사소	2,719	0.3	175,512	0.9	220,021	0.7
군산수입식품검사소	3,091	0.4	1,104,629	5.8	491,906	1.5
대전지방식품의약품안전청	5,872	0.7	195,499	1.0	339,951	1.0

나. 접수기관별 수입신고 처리 현황

○ 기관별 수입식품의 주요 품목군은 가공식품이 차지(표 8, 그림 7)

- **(서울지방식품의약품안전청)** 가공식품(49.1%)이 주를 이루며, 기구 또는 용기·포장(24.4%), 축산물, 수산물, 건강기능식품, 식품첨가물, 농·임산물 순임
- **(부산지방식품의약품안전청)** 가공식품(33.1%)이 가장 많은 주요 수입 품목군이며, 수산물(19.0%), 기구 또는 용기·포장, 농·임산물, 식품첨가물, 축산물, 건강기능식품 순으로 검사실적 비율이 높음
- **(경인지방식품의약품안전청)** 가공식품(40.6%)이 가장 많은 주요 수입 품목군이며, 그 다음으로 기구 또는 용기·포장(19.3%), 축산물, 수산물, 농·임산물, 식품첨가물, 건강기능식품 순으로 검사실적 비율이 높음

|그림 7| 2021년도 접수기관별 품목군별 수입신고 현황

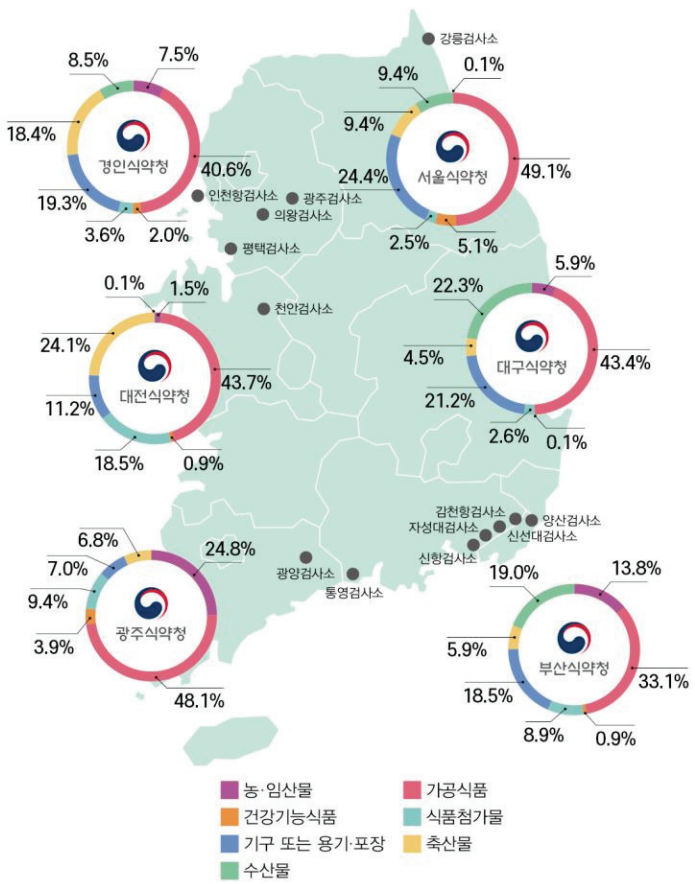

|표 8| 2021년도 접수기관별 품목군별 수입신고 현황

(단위 : 건)

접수기관	전체	식품 등						축산물	수산물
		소계	농·임산물	가공식품	건강기능식품	식품첨가물	기구 또는 용기·포장		
합계	814,618	603,438 (74.1%)	73,454 (9.0%)	317,790 (39.0%)	14,572 (1.8%)	41,697 (5.1%)	155,925 (19.1%)	118,151 (14.5%)	93,029 (11.4%)
서울지방식품의약품안전청 소계	34,564	28,064 (81.2%)	29 (0.1%)	16,977 (49.1%)	1,779 (5.1%)	851 (2.5%)	8,428 (24.4%)	3,252 (9.4%)	3,248 (9.4%)
수입관리과	31,395	28,055 (89.4%)	27 (0.1%)	16,970 (54.1%)	1,779 (5.7%)	851 (2.7%)	8,428 (26.8%)	3,202 (10.2%)	138 (0.4%)
강릉수입식품검사소	3,169	9 (0.3%)	2 (0.1%)	7 (0.2%)	0	0	0	50 (1.6%)	3,110 (98.1%)
부산지방식품의약품안전청 소계	224,851	168,947 (75.1%)	31,081 (13.8%)	74,444 (33.1%)	1,913 (0.9%)	20,016 (8.9%)	41,493 (18.5%)	13,190 (5.9%)	42,714 (19.0%)
수입관리과	44,984	17,594 (39.1%)	3,146 (7.0%)	13,960 (31.0%)	4 (0.0%)	319 (0.7%)	165 (0.4%)	7,888 (17.5%)	19,502 (43.4%)
자성대수입식품검사소	16,903	16,064 (95.0%)	2,014 (11.9%)	7,706 (45.6%)	23 (0.1%)	1,759 (10.4%)	4,562 (27.0%)	772 (4.6%)	67 (0.4%)
신선대수입식품검사소	33,050	32,778 (99.2%)	6,475 (19.6%)	13,062 (39.5%)	94 (0.3%)	2,874 (8.7%)	10,273 (31.1%)	49 (0.1%)	223 (0.7%)
양산수입식품검사소	15,372	14,556 (94.7%)	1,357 (8.8%)	5,146 (33.5%)	71 (0.5%)	6,268 (40.8%)	1,714 (11.2%)	795 (5.2%)	21 (0.1%)
신항수입식품검사소	88,058	83,298 (94.6%)	17,707 (20.1%)	30,522 (34.7%)	1,721 (2.0%)	8,573 (9.7%)	24,775 (28.1%)	3,686 (4.2%)	1,074 (1.2%)
통영수입식품검사소	4,179	342 (8.2%)	0	117 (2.8%)	0	221 (5.3%)	4 (0.1%)	0	3,837 (91.8%)
감천항수입식품검사소	22,305	4,315 (19.3%)	382 (1.7%)	3,931 (17.6%)	0	2 (0.0%)	0	0	17,990 (80.7%)
경인지방식품의약품안전청 소계	541,344	395,322 (73.0%)	40,610 (7.5%)	220,047 (40.6%)	10,824 (2.0%)	19,457 (3.6%)	104,384 (19.3%)	99,778 (18.4%)	46,244 (8.5%)
수입관리과	123,089	123,089 (100.0%)	11,508 (9.3%)	48,639 (39.5%)	1,054 (0.9%)	3,183 (2.6%)	58,705 (47.7%)	0	0
의왕수입식품검사소	10,839	10,149 (93.6%)	123 (1.1%)	6,715 (62.0%)	319 (2.9%)	1,533 (14.1%)	1,459 (13.5%)	417 (3.8%)	273 (2.5%)

접수기관	전체	식품 등						축산물	수산물
		소계	농·임 산물	가공 식품	건강 기능 식품	식품 첨가물	기구 또는 용기·포장		
인천국제공항수입식품검사소	89,177	65,353 (73.3%)	17,441 (19.6%)	19,925 (22.3%)	7,794 (8.7%)	7,608 (8.5%)	12,585 (14.1%)	2,366 (2.7%)	21,458 (24.1%)
평택수입식품검사소	62,195	51,538 (82.9%)	9,784 (15.7%)	32,955 (53.0%)	475 (0.8%)	2,561 (4.1%)	5,763 (9.3%)	9,387 (15.1%)	1,270 (2.0%)
인천항수입식품검사소	52,709	32,904 (62.4%)	978 (1.9%)	12,957 (24.6%)	111 (0.2%)	1,803 (3.4%)	17,055 (32.4%)	645 (1.2%)	19,160 (36.4%)
용인수입식품검사소	62,783	26,615 (42.4%)	307 (0.5%)	23,567 (37.5%)	186 (0.3%)	451 (0.7%)	2,104 (3.4%)	35,990 (57.3%)	178 (0.3%)
광주수입식품검사소	107,212	65,256 (60.9%)	323 (0.3%)	58,263 (54.3%)	374 (0.3%)	1,284 (1.2%)	5,012 (4.7%)	41,471 (38.7%)	485 (0.5%)
김포수입식품검사소	33,340	20,418 (61.2%)	146 (0.4%)	17,026 (51.1%)	511 (1.5%)	1034 (3.1%)	1,701 (5.1%)	9,502 (28.5%)	3,420 (10.3%)
대구지방식품의약품안전청	**1,769**	**1,294 (73.1%)**	**104 (5.9%)**	**767 (43.4%)**	**2 (0.1%)**	**46 (2.6%)**	**375 (21.2%)**	**80 (4.5%)**	**395 (22.3%)**
광주지방식품의약품안전청 소계	**6,218**	**5,360 (86.2%)**	**1,544 (24.8%)**	**2,988 (48.1%)**	**0**	**242 (3.9%)**	**586 (9.4%)**	**438 (7.0%)**	**420 (6.8%)**
식품안전관리과	408	188 (46.1%)	19 (4.7%)	130 (31.9%)	0	1 (0.2%)	38 (9.3%)	158 (38.7%)	62 (15.2%)
광양수입식품검사소	2,719	2,560 (94.2%)	817 (30.0%)	1,077 (39.6%)	0	235 (8.6%)	431 (15.9%)	121 (4.5%)	38 (1.4%)
군산수입식품검사소	3,091	2,612 (84.5%)	708 (22.9%)	1,781 (57.6%)	0	6 (0.2%)	117 (3.8%)	159 (5.1%)	320 (10.4%)
대전지방식품의약품안전청	**5,872**	**4,451 (75.8%)**	**86 (1.5%)**	**2,567 (43.7%)**	**54 (0.9%)**	**1,085 (18.5%)**	**659 (11.2%)**	**1,413 (24.1%)**	**8 (0.1%)**

다. 접수기관별 검사종류별 수입신고 처리 현황

○ 접수기관별 검사종류별 수입 현황(표 9)

- 전체적으로 서류검사의 비율(67.9%)이 가장 높았으며, 정밀검사(무작위검사 포함)(16.8%), 현장검사(15.3%) 순으로 나타남
- 서울지방식품의약품안전청의 정밀검사(무작위검사 포함) 비율이 26.1%로 6개 지방청중에서 가장 높았으며, 부산청(19.5%)과 대전청(18.3%)도 평균보다 높게 나타남
- 대구지방식품의약품안전청의 서류검사 비율이 85.3%로 가장 높았으며, 광주지방식품의약품안전청(80.0%)과 대전지방식품의약품안전청(75.6%)도 높은 수준을 나타내었음

|표 9| 2021년도 접수기관별 검사종류별 수입신고 현황

(단위 : 건)

접수기관	합계	서류검사	현장검사	정밀검사(무작위 포함)		
				소계	정밀검사	무작위검사
합계	814,618	553,151 (67.9%)	124,377 (15.3%)	137,090 (16.8%)	98,868 (12.1%)	38,222 (4.7%)
서울지방식품의약품안전청 소계	34,564	24,340 (70.4%)	1,187 (3.4%)	9,037 (26.1%)	7,491 (21.7%)	1,546 (4.5%)
수입관리과	31,395	22,278 (71.0%)	848 (2.7%)	8,269 (26.3%)	6,755 (21.5%)	1,514 (4.8%)
강릉수입식품검사소	3,169	2,062 (65.1%)	339 (10.7%)	768 (24.2%)	736 (23.2%)	32 (1.0%)
부산지방식품의약품안전청 소계	224,851	150,274 (66.8%)	30,660 (13.6%)	43,917 (19.5%)	32,479 (14.4%)	11,438 (5.1%)
수입관리과	44,984	18,727 (41.6%)	16,967 (37.7%)	9,290 (20.7%)	6166 (13.7%)	3,124 (6.9%)
자성대수입식품검사소	16,903	12,539 (74.2%)	706 (4.2%)	3,658 (21.6%)	2,928 (17.3%)	730 (4.3%)
신선대수입식품검사소	33,050	28,192 (85.3%)	366 (1.1%)	4,492 (13.6%)	3,114 (9.4%)	1,378 (4.2%)
양산수입식품검사소	15,372	11,685 (76.0%)	476 (3.1%)	3,211 (20.9%)	2,499 (16.3%)	712 (4.6%)
신항수입식품검사소	88,058	69,051 (78.4%)	4,600 (5.2%)	14,407 (16.4%)	10,203 (11.6%)	4,204 (4.8%)
통영수입식품검사소	4,179	1,489 (35.6%)	435 (10.4%)	2,255 (54.0%)	2,221 (53.1%)	34 (0.8%)
감천항수입식품검사소	22,305	8,591 (38.5%)	7,110 (31.9%)	6,604 (29.6%)	5,348 (24.0%)	1,256 (5.6%)

접수기관	합계	서류검사	현장검사	정밀검사(무작위 포함)		
				소계	정밀검사	무작위검사
경인지방식품의약품안전청 소계	**541,344**	**367,611 (67.9%)**	**91,563 (16.9%)**	**82,170 (15.2%)**	**57,653 (10.6%)**	**24,517 (4.5%)**
수입관리과	123,089	98,679 (80.2%)	1,467 (1.2%)	22,943 (18.6%)	16,730 (13.6%)	6,213 (5.0%)
의왕수입식품검사소	10,839	8,236 (76.0%)	331 (3.1%)	2,272 (21.0%)	1,498 (13.8%)	774 (7.1%)
인천국제공항수입 식품검사소	89,177	70,562 (79.1%)	4,163 (4.7%)	14,452 (16.2%)	10,949 (12.3%)	3,503 (3.9%)
평택수입식품검사소	62,195	48,555 (78.1%)	6,558 (10.5%)	7,082 (11.4%)	3,867 (6.2%)	3,215 (5.2%)
인천항수입식품검사소	52,709	42,214 (80.1%)	6,827 (13.0%)	3,668 (7.0%)	1,960 (3.7%)	1,708 (3.2%)
용인수입식품검사소	62,783	22,291 (35.5%)	33,196 (52.9%)	7,296 (11.6%)	4,528 (7.2%)	2,768 (4.4%)
광주수입식품검사소	107,212	52,256 (48.7%)	37,031 (34.5%)	17,925 (16.7%)	13,557 (12.6%)	4,368 (4.1%)
김포수입식품검사소	33,340	24,818 (74.4%)	1,990 (6.0%)	6,532 (19.6%)	4,564 (13.7%)	1,968 (5.9%)
대구지방식품의약품안전청	**1,769**	**1,509 (85.3%)**	**103 (5.8%)**	**157 (8.9%)**	**96 (5.4%)**	**61 (3.4%)**
광주지방식품의약품안전청 소계	**6,218**	**4,976 (80.0%)**	**505 (8.1%)**	**737 (11.9%)**	**401 (6.4%)**	**336 (5.4%)**
식품안전관리과	408	331 (81.1%)	25 (6.1%)	52 (12.7%)	35 (8.6%)	17 (4.2%)
광양수입식품검사소	2,719	2,034 (74.8%)	260 (9.6%)	425 (15.6%)	223 (8.2%)	202 (7.4%)
군산수입식품검사소	3,091	2,611 (84.5%)	220 (7.1%)	260 (8.4%)	143 (4.6%)	117 (3.8%)
대전지방식품의약품안전청 소계	**5,872**	**4,441 (75.6%)**	**359 (6.1%)**	**1,072 (18.3%)**	**748 (12.7%)**	**324 (5.5%)**

라. 접수기관별 연도별 수입 현황

○ 최근 5년간 경인지방식품의약품안전청의 수입신고 건수는 지속적 증가 추세(표 10)

* 경인청 수입 신고율은 '17년 59.77% ⇨ '21년 66.45% (⇧6.7%p)

|표 10| 최근 5년간 접수기관별 수입신고 현황

(단위 : 건)

접수기관	2017년	2018년	2019년	2020년	2021년	5개년 평균
합계	672,273	728,114	738,082	750,993	814,618	740,816
서울지방식품의약품안전청 소계	43,097 (6.4%)	42,222 (5.8%)	40,614 (5.5%)	35,138 (4.7%)	34,564 (4.2%)	39,127 (5.3%)
수입관리과	38,759 (5.8%)	38,046 (5.2%)	35,956 (4.9%)	30,440 (4.1%)	31,395 (3.9%)	34,919 (4.7%)
강릉수입식품검사소	4,338 (0.6%)	4,176 (0.6%)	4,658 (0.6%)	4,698 (0.6%)	3,169 (0.4%)	4,208 (0.6%)
부산지방식품의약품안전청 소계	214,670 (31.9%)	225,098 (30.9%)	223,356 (30.3%)	223,602 (29.8%)	224,851 (27.6%)	222,315 (30.0%)
수입관리과	51,046 (7.6%)	52,157 (7.2%)	48,740 (6.6%)	45,127 (6.0%)	44,984 (5.5%)	46,284 (6.2%)
자성대수입식품검사소	17,666 (2.6%)	16,359 (2.2%)	18,696 (2.5%)	17,754 (2.4%)	16,903 (2.1%)	17,784 (2.4%)
신선대수입식품검사소	25,298 (3.8%)	26,953 (3.7%)	27,242 (3.7%)	30,082 (4.0%)	33,050 (4.1%)	30,125 (4.1%)
양산수입식품검사소	25,838 (3.8%)	22,647 (3.1%)	19,616 (2.7%)	16,747 (2.2%)	15,372 (1.9%)	17,245 (2.3%)
신항수입식품검사소	67,017 (10.0%)	77,414 (10.6%)	81,828 (11.1%)	86,901 (11.6%)	88,058 (10.8%)	85,596 (11.6%)
통영수입식품검사소	2,957 (0.4%)	3,276 (0.4%)	3,653 (0.5%)	3,862 (0.5%)	4,179 (0.5%)	3,898 (0.5%)
감천항수입식품검사소	24,848 (3.7%)	26,292 (3.6%)	23,581 (3.2%)	23,129 (3.1%)	22,305 (2.7%)	23,005 (3.1%)
경인지방식품의약품안전청 소계	401,837 (59.8%)	447,364 (61.4%)	460,635 (62.4%)	479,332 (63.8%)	541,344 (66.5%)	493,770 (66.7%)
수입관리과	88,745 (13.2%)	102,645 (14.1%)	103,925 (14.1%)	112,505 (15.0%)	123,089 (15.1%)	113,173 (15.3%)
의왕수입식품검사소	30,621 (4.6%)	19,532 (2.7%)	12,111 (1.6%)	10,737 (1.4%)	10,839 (1.3%)	11,229 (1.5%)

접수기관	2017년	2018년	2019년	2020년	2021년	5개년 평균
인천국제공항수입식품검사소	64,803 (9.6%)	71,854 (9.9%)	76,252 (10.3%)	78,535 (10.5%)	89,177 (10.9%)	81,321 (11.0%)
평택수입식품검사소	48,255 (7.2%)	45,941 (6.3%)	49,670 (6.7%)	54,227 (7.2%)	62,195 (7.6%)	55,364 (7.5%)
인천항수입식품검사소	38,892 (5.8%)	40,308 (5.5%)	45,744 (6.2%)	48,418 (6.4%)	52,709 (6.5%)	48,957 (6.6%)
용인수입식품검사소	57,439 (8.5%)	61,367 (8.4%)	56,740 (7.7%)	52,032 (6.9%)	62,783 (7.7%)	57,185 (7.7%)
광주수입식품검사소	73,082 (10.9%)	88,154 (12.1%)	89,999 (12.2%)	96,264 (12.8%)	107,212 (13.2%)	97,825 (13.2%)
김포수입식품검사소	-	17,563 (2.4%)	26,194 (3.5%)	26,614 (3.5%)	33,340 (4.1%)	28,716 (3.9%)
대구지방식품의약품안전청	**964 (0.1%)**	**1,623 (0.2%)**	**1,399 (0.2%)**	**1,632 (0.2%)**	**1,769 (0.2%)**	**1,600 (0.2%)**
광주지방식품의약품안전청 소계	**5,822 (0.9%)**	**6,422 (0.9%)**	**6,622 (0.9%)**	**6,126 (0.8%)**	**6,218 (0.8%)**	**6,322 (0.9%)**
식품안전관리과	459 (0.1%)	441 (0.1%)	360 (0.0%)	393 (0.1%)	408 (0.1%)	387 (0.1%)
광양수입식품검사소	2,136 (0.3%)	2,302 (0.3%)	2,377 (0.3%)	2,425 (0.3%)	2,719 (0.3%)	2,507 (0.3%)
군산수입식품검사소	3,227 (0.5%)	3,679 (0.5%)	3,885 (0.5%)	3,308 (0.4%)	3,091 (0.4%)	3,428 (0.5%)
대전지방식품의약품안전청 소계	**5,883 (0.9%)**	**5,385 (0.7%)**	**5,456 (0.7%)**	**5,163 (0.7%)**	**5,872 (0.7%)**	**5,497 (0.7%)**
식품안전관리과	5,883 (0.9%)	5,385 (0.7%)	5,456 (0.7%)	1,155 (0.2%)	-	3,306 (0.4%)
천안수입식품검사소	-	-	-	4,008 (0.5%)	5,872 (0.7%)	4,940 (0.7%)

05 품목군별 수입신고 현황

가. 품목군별 수입 현황(표 11, 그림 8)

○ 품목군은 「수입식품안전관리 특별법 시행규칙」('15.2.3 제정, '16.2.4 시행) 별지 제25호 서식 '수입식품 등의 수입신고서'의 신고제품구분(농·임산물, 수산물, 축산물, 가공식품, 식품첨가물, 기구 또는 용기·포장, 건강기능식품)을 말함

- **(건수 기준)** 가공식품(39.0%), 기구 또는 용기·포장(19.1%), 축산물(14.5%), 수산물(11.4%), 농·임산물(9.0%), 식품첨가물(5.1%), 건강기능식품(1.8%) 순
- **(중량 기준)** 농·임산물(46.7%), 가공식품(33.9%), 축산물(8.5%), 수산물(6.0%), 기구 또는 용기·포장(2.4%), 식품첨가물(2.3%), 건강기능식품(0.1%) 순
- **(금액 기준)** 가공식품(27.7%), 축산물(24.7%), 농·임산물(18.7%), 수산물(13.7%), 기구 또는 용기·포장(8.2%), 식품첨가물(3.6%), 건강기능식품(3.4%)의 순으로 나타남

○ 품목군의 부적합 비율(건수기준)은 건강기능식품(0.74%), 가공식품(0.25%), 기구 또는 용기·포장(0.17%), 농·임산물(0.17%), 축산물(0.07%), 식품첨가물(0.03%), 수산물(0.03%) 순임

|표 11| 2021년도 품목군별 수입신고 현황 (부적합율 : 건수 기준)

품목군	수입신고			부적합			부적합율 (%)
	건수	중량(톤)	금액(천달러)	건수	중량(톤)	금액(천달러)	
합계	814,618	18,936,539	32,577,910	1,414	48,319	28,378	0.17
식품 등 소계	603,438 (74.1%)	16,190,038 (85.5%)	20,072,521 (61.6%)	1,308 (92.5%)	48,027 (99.4%)	26,885 (94.7%)	0.22
농·임산물	73,454 (9.0%)	8,850,627 (46.7%)	6,098,385 (18.7%)	124 (8.8%)	42,008 (86.9%)	15,178 (53.5%)	0.17
가공식품	317,790 (39.0%)	6,424,608 (33.9%)	9,032,594 (27.7%)	796 (56.3%)	5,625 (11.6%)	8,093 (28.5%)	0.25
건강기능 식품	14,572 (1.8%)	22,536 (0.1%)	1,098,762 (3.4%)	108 (7.6%)	56 (0.1%)	1,847 (6.5%)	0.74
식품첨가물	41,697 (5.1%)	436,562 (2.3%)	1,178,247 (3.6%)	13 (0.9%)	133 (0.3%)	186 (0.7%)	0.03
기구 또는 용기·포장	155,925 (19.1%)	455,705 (2.4%)	2,664,533 (8.2%)	267 (18.9%)	205 (0.4%)	1,580 (5.6%)	0.17
축산물	118,151 (14.5%)	1,615,180 (8.5%)	8,034,055 (24.7%)	82 (5.8%)	84 (0.2%)	484 (1.7%)	0.07
수산물	93,029 (11.4%)	1,131,321 (6.0%)	4,471,335 (13.7%)	24 (1.7%)	208 (0.4%)	1,009 (3.6%)	0.03

|그림 8| 2021년도 수입식품 품목군별 건수, 중량, 금액 현황

| 건수 |

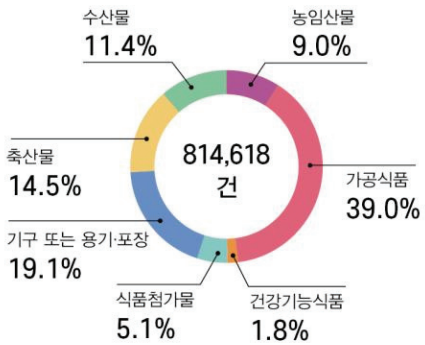

| 중량 |

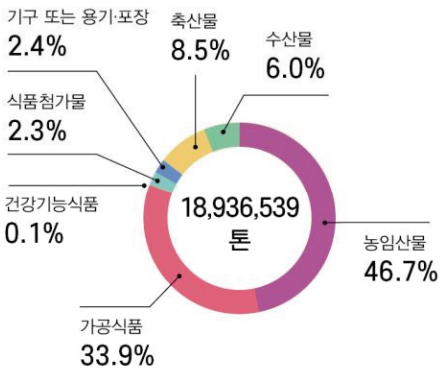

| 금액 |

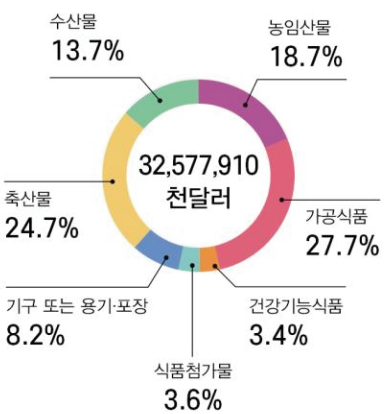

나. 최근 5년간 품목군별 수입신고 현황(표 12, 그림 9)

○ **(건수)** 최근 5년간 연평균 수입건수는 740,816건(연평균 4.92%증가)

- '20년도 대비 총 수입건수는 8.5% 증가하였으며, 기구 또는 용기·포장(12.6↑), 축산물(11.1↑), 가공식품(11.0↑), 건강기능식품(5.5↑), 농·임산물(4.6↑), 식품첨가물(4.0↑)은 증가하였으나, 수산물(3.0↓)은 감소함

○ **(중량)** 최근 5년간 연평균 수입건수는 18,511,968건(연평균 0.86%증가)

- '20년도 대비 총 수입중량는 3.3% 증가하였으며, 기구 또는 용기·포장(17.1↑), 건강기능식품(13.7↑), 수산물(8.5↑), 축산물(6.9↑), 식품첨가물(4.7↑), 가공식품(4.6↑), 농·임산물(0.4↑) 모두 증가함

○ **(금액)** 최근 5년간 연평균 수입건수는 27,924,494건(연평균 6.87%증가)

- '20년도 대비 총 수입금액는 19.5% 증가하였으며, 기구 또는 용기·포장(26.5↑), 축산물(23.2↑), 가공식품(22.3↑), 건강기능식품(20.5↑), 농·임산물(18.5↑), 식품첨가물(13.0↑), 수산물(7.7↑) 모두 증가함

|표 12| 최근 5년간 품목군별 수입신고 현황

(단위 : 건수, %)

구분	2017년	2018년	2019년	2020년	2021년	5개년 평균	연평균 증가율
합계 (증감률)	672,273 (7.5▲)	728,114 (8.3▲)	738,082 (1.4▲)	750,993 (1.7▲)	814,618 (8.5▲)	740,816	4.92
식품 등 소계 (증감률)	474,477 (7.6▲)	512,784 (8.1▲)	522,860 (2.0▲)	548,804 (5.0▲)	603,438 (10.0▲)	532,473	6.20
농·임산물 (증감률)	69,121 (10.4▲)	71,258 (3.1▲)	69,518 (2.4▽)	70,193 (1.0▲)	73,454 (4.6▲)	70,709	1.53
가공식품 (증감률)	251,756 (6.0▲)	271,736 (7.9▲)	279,840 (3.0▲)	286,225 (2.3▲)	317,790 (11.0▲)	281,469	6.00
건강기능식품 (증감률)	10,691 (1.3▲)	12,043 (12.6▲)	13,104 (8.8▲)	13,809 (5.4▲)	14,572 (5.5▲)	12,844	8.05
식품첨가물 (증감률)	37,480 (-)	39,074 (4.3▲)	39,608 (1.4▲)	40,079 (1.2▲)	41,697 (4.0▲)	39,588	2.70
기구 또는 용기·포장 (증감률)	105,429 (13.6▲)	118,673 (12.6▲)	120,790 (1.8▲)	138,498 (14.7▲)	155,925 (12.6▲)	127,863	10.28
축산물 (증감률)	102,027 (5.5▲)	115,410 (13.1▲)	115,152 (0.2▽)	106,302 (7.7▽)	118,151 (11.1▲)	111,408	3.74
수산물 (증감률)	95,769 (9.1▲)	99,920 (4.3▲)	100,070 (0.2▲)	95,887 (4.2▽)	93,029 (3.0▽)	96,935	-0.72

* 증감률 : 전년대비 증·감률

* 2016년 : 625,443건 수입(농·임산물 62,616건, 가공식품 237,516건, 건강기능식품 10,555건, 식품첨가물 37,481건, 기구 또는 용기·포장 92,806건, 축산물 96,686건, 수산물 87,783건)

(단위 : 톤, %)

구분	2017년	2018년	2019년	2020년	2021년	5개년 평균	연평균 증가율
합계 (증감률)	18,295,687 (6.0▲)	18,553,556 (1.4▲)	18,441,149 (0.6▽)	18,332,908 (0.6▽)	18,936,539 (3.3▲)	18,511,968	0.86
식품 등 소계 (증감률)	15,776,567 (5.9▲)	15,765,717 (0.1▽)	15,748,853 (0.1▽)	15,779,049 (0.2%▲)	16,190,038 (2.6▲)	15,852,045	0.65
농·임산물 (증감률)	9,037,001 (8.5▲)	8,808,119 (2.5▽)	8,662,756 (1.7▽)	8,813,466 (1.7%▲)	8,850,627 (0.4▲)	8,834,394	-0.52
가공식품 (증감률)	6,009,302 (3.5▲)	6,190,252 (3.0▲)	6,305,710 (1.9▲)	6,139,757 (2.6%▽)	6,424,608 (4.6▲)	6,213,926	1.68
건강기능식품 (증감률)	11,069 (2.7▲)	13,531 (22.2▲)	16,066 (18.7▲)	19,824 (23.4▲)	22,536 (13.7▲)	16,605	19.45
식품첨가물 (증감률)	364,863 (5.5▲)	373,908 (2.5▲)	386,181 (3.3▲)	416,842 (7.9▲)	436,562 (4.7▲)	395,671	4.59
기구 또는 용기·포장 (증감률)	354,332 (12.1▽)	379,907 (7.2▲)	378,140 (0.5▽)	389,160 (2.9%▲)	455,705 (17.1▲)	391,449	6.49
축산물 (증감률)	1,447,534 (8.4▲)	1,672,768 (15.6▲)	1,662,144 (0.6▽)	1,511,084 (9.1▽)	1,615,180 (6.9▲)	1,581,742	2.78
수산물 (증감률)	1,071,586 (3.9▲)	1,115,071 (4.1▲)	1,030,152 (7.6▽)	1,042,775 (1.2▲)	1,131,321 (8.5▲)	1,078,181	1.37

* 2016년 : 17,260,902톤 수입(농·임산물 8,330,470톤, 가공식품 5,803,783톤, 건강기능식품 10,775톤, 식품첨가물 345,712톤, 기구 또는 용기·포장 403,328톤, 축산물 1,335,122톤, 수산물 1,031,712톤)

(단위 : 천달러, %)

구분	2017년	2018년	2019년	2020년	2021년	5개년 평균	연평균 증가율
합계 (증감률)	24,972,153 (6.5▲)	27,337,055 (9.5▲)	27,472,957 (0.5▲)	27,262,396 (0.8%▽)	32,577,910 (19.5▲)	27,924,494	6.87
식품 등 소계 (증감률)	15,038,539 (2.0▲)	15,720,013 (4.5▲)	16,037,698 (2.0▲)	16,590,156 (3.4%▲)	20,072,521 (21.0▲)	16,691,785	7.49
농·임산물 (증감률)	5,064,152 (3.9▲)	5,285,819 (4.4▲)	5,016,222 (5.1▽)	5,144,519 (2.6%▲)	6,098,385 (18.5▲)	5,321,819	4.76
가공식품 (증감률)	6,783,933 (2.0▲)	6,872,826 (1.3▲)	7,230,504 (5.2▲)	7,383,793 (2.1%▲)	9,032,594 (22.3▲)	7,460,730	7.42
건강기능식품 (증감률)	509,619 (0.6▲)	610,751 (19.8▲)	785,963 (28.7▲)	912,150 (16.1%▲)	1,098,762 (20.5▲)	783,449	21.18
식품첨가물 (증감률)	887,229 (6.3▲)	926,831 (4.5▲)	954,451 (3.0▲)	1,042,580 (9.2%▲)	1,178,247 (13.0▲)	997,868	7.35
기구 또는 용기·포장 (증감률)	1,793,605 (4.4▽)	2,023,787 (12.8▲)	2,050,557 (1.3▲)	2,107,113 (2.8%▲)	2,664,533 (26.5▲)	2,127,919	10.40
축산물 (증감률)	5,775,075 (14.9▲)	6,867,384 (18.9▲)	6,937,364 (1.0▲)	6,519,128 (6.0%▽)	8,034,055 (23.2▲)	6,826,601	8.60
수산물 (증감률)	4,158,540 (13.3▲)	4,749,658 (14.2▲)	4,497,896 (5.3▽)	4,153,112 (7.7%▽)	4,471,335 (7.7▲)	4,406,108	1.83

* 2016년 : 23,437,632천달러 수입(농·임산물 4,873,389천달러, 가공식품 6,649,604천달러, 건강기능식품 506,752천달러, 식품첨가물 834,691천달러, 기구 또는 용기·포장 1,875,938천달러, 축산물 5,027,016천달러, 수산물 3,670,242천달러)

|그림 9| 최근 5년간 품목군별 수입신고 현황: 건수, 중량, 금액

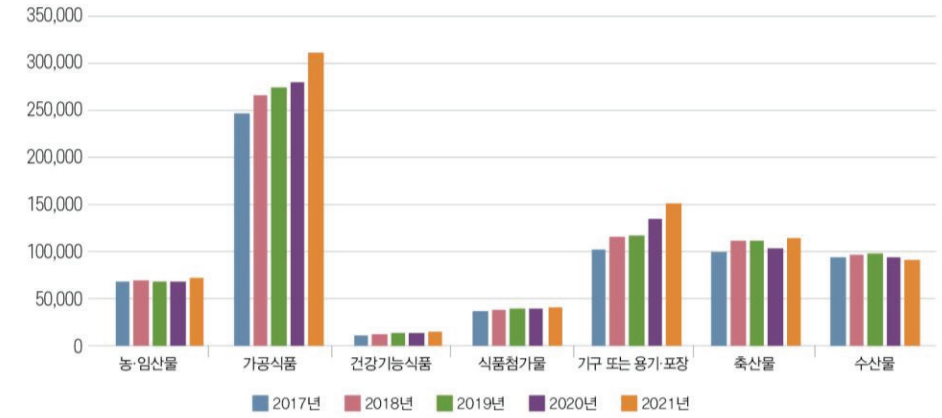

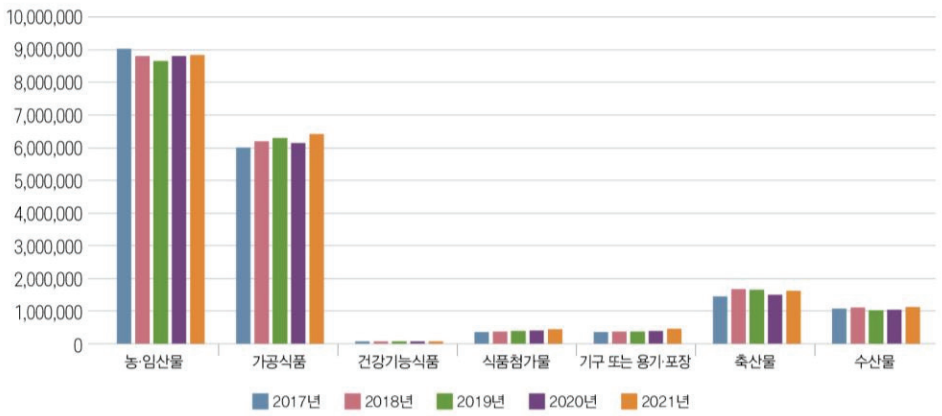

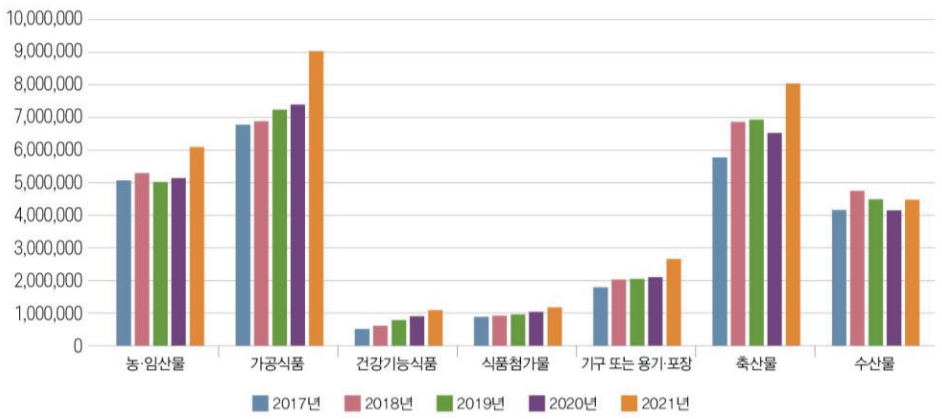

06 품목별 수입신고 현황

○ 2021년에는 169개국에서 농·임산물 588개 품목('20년 567개), 가공식품 192개 품목('20년 191개), 건강기능식품 90개 품목('20년 89개), 식품첨가물 530개 품목('20년 577개), 기구 또는 용기·포장 54개 품목('20년 56개), 축산물 134개 품목('20년 141개), 수산물 741개 품목('20년 757개), 총 2,329개('20년 2,378개) 품목을 수입(표 13)

○ 주요 품목군별 주요 수입 품목현황(중량 기준)은 다음과 같음

- **(농·임산물)** 밀(씨앗), 옥수수(씨앗), 대두(씨앗, 건조), 현미(씨앗), 바나나(열매, 신선), 고추(열매, 냉동), 커피원두(씨앗, 건조), 보리(씨앗), 오렌지(열매, 신선), 카사바(덩이뿌리, 건조) 등이 수입 순위 상위를 차지함
- **(가공식품)** 정제·가공을거쳐야하는식품원료, 과·채가공품, 맥주, 김치, 정제소금, 절임식품, 천일염, 곡류가공품, 서류가공품, 전분 등의 순임

  * 정제·가공을 거쳐야 하는 식품원료 : 정제용 대두유, 팜유, 팜핵유, 원당 등
- **(건강기능식품)** 복합영양소제품, 영양소, 기능성복합제품, EPA 및 DHA 함유 유지, 프락토올리고당, 개별인정원료, 단백질, 차전자피식이섬유, 비타민 C, 가르시니아캄보지아 추출물, 엠에스엠(MSM, Methyl sulfonylmethane, 디메틸설폰) 등의 순임
- **(식품첨가물)** 초산전분, L-글루탐산나트륨, 혼합제제, 인산, 구연산결정, D-소비톨, 탄산수소나트륨, 규조토융제소성, 탄산나트륨무수, 산성백토 등의 순임
- **(기구 또는 용기·포장)** 폴리에틸렌, 금속제, 폴리프로필렌, 불소수지, 도자기제, 고무제, 무착색유리제, 종이제, 나무제, 폴리에틸렌테레프탈레이트 등의 순임
- **(축산물)** 돼지고기(냉동, 정육(뼈없는것), 돼지고기정육/지육), 소고기(냉동, 정육(뼈없는것), 소고기정육/지육), 자연치즈, 소고기(냉동, 정육(뼈있는것), 소고기정육/지육), 닭고기(냉동, 다리, 닭고기정육/지육), 소고기(냉장, 정육(뼈없는것), 소고기정육/지육), 돼지고기(기타, 돼지고기부산물), 혼합분유, 돼지고기(냉동, 정육(뼈있는것), 돼지고기정육/지육), 돼지고기(냉동, 발, 돼지고기부산물) 등의 순임
- **(수산물)** 명태(냉동), 고등어(냉동), 오징어(냉동), 아귀(냉동), 연어(냉장), 주꾸미(냉동), 곱사연어(냉동), 대구(냉동), 꽁치(냉동), 낙지(냉동) 등의 순임

○ 총 수입 품목 중 중량기준 상위 20개 품목은 대부분 원료성 제품으로, 가장 많이 수입되고 있는 품목은 정제·가공을거쳐야하는식품원료, 밀(씨앗), 옥수수(씨앗), 대두(씨앗, 건조), 현미(씨앗), 바나나(열매, 신선), 과·채가공품, 돼지고기(냉동, 정육(뼈없는것), 돼지고기정육/지육), 명태(냉동), 맥주 순임(표 14)

|표 13| 2021년도 품목군별 품목별(중량기준, 상위 20개) 수입신고 현황

▮ 농·임산물(588개 품목)

순번	품목명	수입건수	중량(톤)	금액(천달러)
	전체	73,454	8,850,627	6,098,385
	소계	27,270	8,233,470(93.0%)	4,689,425
1	밀(씨앗)	939	2,615,283(29.5%)	756,877
2	옥수수(씨앗)	625	2,272,299(25.7%)	696,641
3	대두(씨앗, 건조)	1,026	1,303,556(14.7%)	770,693
4	현미(씨앗)	41	436,099(4.9%)	360,361
5	바나나(열매, 신선)	3,417	350,871(4.0%)	288,623
6	고추(열매, 냉동)	2,667	238,636(2.7%)	149,452
7	커피원두(씨앗, 건조)	7,101	164,700(1.9%)	556,736
8	보리(씨앗)	728	145,538(1.6%)	60,367
9	오렌지(열매, 신선)	1,935	109,506(1.2%)	199,856
10	카사바(덩이뿌리, 건조)	61	95,461(1.1%)	35,326
11	당근(뿌리, 신선)	1,918	93,168(1.1%)	41,623
12	참깨(씨앗, 건조)	633	89,670(1.0%)	155,706
13	파인애플(열매, 신선)	975	61,297(0.7%)	52,287
14	포도(열매, 신선)	2,381	49,567(0.6%)	167,641
15	멥쌀(씨앗)	46	42,501(0.5%)	40,938
16	키위(열매, 신선)	609	41,019(0.5%)	145,410
17	양파(신선)	760	34,264(0.4%)	15,744
18	쌀(씨앗)	11	31,500(0.4%)	16,815
19	아몬드(견과, 건조)	1,268	31,422(0.4%)	161,063
20	감자(덩이줄기, 신선)	129	27,114(0.3%)	17,264

▮ 가공식품(192개 품목)

순번	품목명	수입건수	중량(톤)	금액(천달러)
	전체	317,790	6,424,608	9,032,594
	소계	179,564	5,431,276(84.5%)	5,789,235
1	정제·가공을거쳐야하는식품원료	2,380	2,753,165(42.9%)	1,966,496
2	과·채가공품	18,498	290,706(4.5%)	532,460
3	맥주	5,720	260,102(4.0%)	204,827
4	김치	18,396	243,124(3.8%)	137,437
5	정제소금	228	242,589(3.8%)	20,175
6	절임식품	9,797	176,297(2.7%)	134,789
7	천일염	261	154,980(2.4%)	13,634
8	곡류가공품	6,931	152,210(2.4%)	174,502
9	서류가공품	6,162	150,652(2.3%)	201,386
10	전분	1,829	145,255(2.3%)	109,494
11	연육	4,065	126,024(2.0%)	256,921
12	건면	9,202	122,330(1.9%)	156,564
13	설탕	1,211	113,552(1.8%)	63,241
14	과실주	49,071	108,357(1.7%)	591,519
15	두류가공품	3,625	96,840(1.5%)	147,445
16	기타 수산물가공품	10,181	80,522(1.3%)	540,223
17	향신료조제품	3,032	57,296(0.9%)	71,807
18	당류가공품	5,576	53,870(0.8%)	91,762
19	과자	14,306	52,150(0.8%)	228,194
20	빵류	9,093	51,256(0.8%)	146,359

▮ 건강기능식품(90개 품목)

순번	품목명	수입건수	중량(톤)	금액(천달러)
	전체	14,572	22,536	1,098,762
	소계	11,360	20,870(92.6%)	977,628
1	복합영양소제품	2,648	5,514(24.5%)	269,801
2	영양소, 기능성복합제품	3,995	2,890(12.8%)	205,007
3	EPA 및 DHA 함유 유지	677	2,502(11.1%)	83,898
4	프락토올리고당	96	2,020(9.0%)	8,037
5	개별인정원료	543	1,916(8.5%)	138,541
6	단백질	411	1,366(6.1%)	32,547
7	차전자피식이섬유	105	759(3.4%)	8,128
8	비타민 C	336	517(2.3%)	27,350
9	가르시니아캄보지아 추출물	207	493(2.2%)	8,723
10	엠에스엠(MSM, Methyl sulfonylmethane, 디메틸설폰)	182	448(2.0%)	5,386
11	프로바이오틱스	1,330	404(1.8%)	126,291
12	이눌린/치커리추출물	22	384(1.7%)	1,237
13	폴리덱스트로스	22	370(1.6%)	475
14	아라비아검(아카시아검)	28	330(1.5%)	1,235
15	감마리놀렌산 함유 유지	154	214(0.9%)	7,645
16	밀크씨슬(카르두스 마리아누스) 추출물	165	178(0.8%)	14,593
17	알로에 겔	120	156(0.7%)	13,774
18	식이섬유	55	146(0.6%)	3,631
19	스피루리나	136	135(0.6%)	9,635
20	쏘팔메토 열매 추출물	128	127(0.6%)	11,697

▮ 식품첨가물(530개 품목)

순번	품목명	수입건수	중량(톤)	금액(천달러)
	전체	41,697	436,562	1,178,247
	소계	18,374	316,345(72.5%)	590,605
1	초산전분	642	79,038(18.1%)	57,551
2	L-글루탐산나트륨	649	49,030(11.2%)	67,360
3	혼합제제	12,823	29,217(6.7%)	236,900
4	인산	67	16,673(3.8%)	20,507
5	구연산결정	298	15,808(3.6%)	15,681
6	D-소비톨	261	14,915(3.4%)	17,158
7	탄산수소나트륨	269	14,649(3.4%)	6,163
8	규조토융제소성	327	13,597(3.1%)	7,102
9	탄산나트륨무수	78	12,797(2.9%)	3,529
10	산성백토	86	11,514(2.6%)	4,598
11	구연산무수	331	8,611(2.0%)	10,278
12	글리세린	253	8,373(1.9%)	8,700
13	히드록시프로필인산이전분	227	7,663(1.8%)	7,788
14	활성탄	248	5,810(1.3%)	8,335
15	젤라틴	269	5,434(1.2%)	35,634
16	효모추출물	745	5,251(1.2%)	26,396
17	염화칼슘	126	5,124(1.2%)	1,344
18	생효모	320	4,409(1.0%)	6,904
19	L-글루탐산나트륨제제	133	4,326(1.0%)	7,300
20	카제인나트륨	222	4,105(0.9%)	41,378

▮ 기구 또는 용기·포장(54개 품목)

순번	품목명	수입건수	중량(톤)	금액(천달러)
	전체	155,925	455,705	2,664,533
	소계	147,305	443,188(97.3%)	2,538,058
1	폴리에틸렌	11,597	127,799(28.0%)	392,799
2	금속제	32,215	64,757(14.2%)	466,664
3	폴리프로필렌	30,545	62,693(13.8%)	605,619
4	불소수지	7,931	38,049(8.3%)	280,483
5	도자기제	20,170	32,218(7.1%)	182,035
6	고무제	11,243	28,621(6.3%)	217,908
7	무착색유리제	9,270	25,173(5.5%)	53,616
8	종이제	1,968	13,744(3.0%)	39,029
9	나무제	5,973	13,365(2.9%)	55,506
10	폴리에틸렌테레프탈레이트	2,011	7,039(1.5%)	45,590
11	착색유리제	1,935	6,622(1.5%)	6,838
12	폴리염화비닐	904	3,673(0.8%)	19,599
13	폴리스티렌	2,099	3,009(0.7%)	14,884
14	폴리아미드	2,211	2,944(0.6%)	39,964
15	멜라민수지	1,290	2,873(0.6%)	14,122
16	무착색유리제(가열조리용)	1,549	2,432(0.5%)	16,001
17	폴리아세탈	1,092	2,380(0.5%)	35,484
18	아크릴로니트릴-부타디엔-스티렌 공중합체	2,212	2,310(0.5%)	25,201
19	착색유리제(가열조리용)	870	1,777(0.4%)	14,493
20	에폭시수지	220	1,709(0.4%)	12,221

▮ 축산물(134개 품목)

순번	품목명	수입건수	중량(톤)	금액(천달러)
	전체	118,151	1,615,180	8,034,055
	소계	88,587	1,377,292(85.3%)	6,825,924
1	돼지고기(냉동, 정육(뼈없는것), 돼지고기정육/지육)	12,664	263,285(16.3%)	1,136,903
2	소고기(냉동, 정육(뼈없는것), 소고기정육/지육)	13,225	217,080(13.4%)	1,418,662
3	자연치즈	14,566	135,901(8.4%)	560,883
4	소고기(냉동, 정육(뼈있는것), 소고기정육/지육)	7,582	116,036(7.2%)	809,159
5	닭고기(냉동, 다리, 닭고기정육/지육)	5,282	114,824(7.1%)	205,344
6	소고기(냉장, 정육(뼈없는것), 소고기정육/지육)	14,692	112,062(6.9%)	1,379,752
7	돼지고기(기타, 돼지고기부산물)	3,692	70,191(4.3%)	127,117
8	혼합분유	1,011	61,296(3.8%)	206,293
9	돼지고기(냉동, 정육(뼈있는것), 돼지고기정육/지육)	2,447	44,617(2.8%)	197,225
10	돼지고기(냉동, 발, 돼지고기부산물)	1,964	36,106(2.2%)	101,965
11	양념육	2,635	29,721(1.8%)	134,651
12	달걀(알)	1,351	24,087(1.5%)	42,676
13	우유	593	23,000(1.4%)	15,300
14	가공유크림	1,153	21,219(1.3%)	67,117
15	돼지고기(냉장, 정육(뼈없는것), 돼지고기정육/지육)	1,598	21,154(1.3%)	131,364
16	가공버터	545	19,888(1.2%)	88,601
17	소고기(냉동, 기타, 소부산물)	1,057	19,766(1.2%)	26,983
18	버터	1,874	17,744(1.1%)	110,593
19	유크림	279	14,797(0.9%)	42,696
20	유청	377	14,516(0.9%)	22,641

▮ 수산물(741개 품목)

순번	품목명	수입건수	중량(톤)	금액(천달러)
	전체	93,029	1,131,321	4,471,335
	소계	33,339	729,787(64.5%)	1,740,766
1	명태(냉동)	912	262,189(23.2%)	270,336
2	고등어(냉동)	803	55,224(4.9%)	109,339
3	오징어(냉동)	1,157	35,668(3.2%)	99,056
4	아귀(냉동)	1,257	30,498(2.7%)	44,729
5	연어(냉장)	14,667	29,672(2.6%)	298,132
6	주꾸미(냉동)	2,547	29,065(2.6%)	197,682
7	곱사연어(냉동)	97	29,063(2.6%)	59,515
8	대구(냉동)	553	29,003(2.6%)	86,987
9	꽁치(냉동)	353	26,137(2.3%)	76,102
10	낙지(냉동)	1,991	24,796(2.2%)	159,761
11	오징어(냉동, 동체)	1,004	23,379(2.1%)	37,423
12	각시가자미(냉동)	749	20,880(1.8%)	39,632
13	정어리(냉동)	48	19,511(1.7%)	10,243
14	바지락(활)	3,674	19,131(1.7%)	22,916
15	부세(냉동)	807	17,461(1.5%)	82,132
16	청어(냉동)	91	17,300(1.5%)	11,139
17	오징어(냉동, 지느러미)	727	16,281(1.4%)	18,559
18	오징어(냉동, 동체, 자숙)	499	15,687(1.4%)	55,468
19	젓새우(염장)	502	14,423(1.3%)	12,970
20	꽃게(냉동, 절단)	901	14,419(1.3%)	48,645

|표 14| 2021년도 품목별(중량기준, 상위 20개) 수입신고 현황

순번	품목명	수입건수	중량(톤)	금액(천달러)
	전체	814,618	18,936,539	32,577,910
	소계	111,718	12,693,361(67.0%)	9,851,356
1	정제·가공을거쳐야하는식품원료	2,380	2,753,165(14.5%)	1,966,496
2	밀(씨앗)	939	2,615,283(13.8%)	756,877
3	옥수수(씨앗)	625	2,272,299(12.0%)	696,641
4	대두(씨앗, 건조)	1,026	1,303,556(6.9%)	770,693
5	현미(씨앗)	41	436,099(2.3%)	360,361
6	바나나(열매, 신선)	3,417	350,871(1.9%)	288,623
7	과·채가공품	18,498	290,706(1.5%)	532,460
8	돼지고기(냉동, 정육(뼈없는것), 돼지고기정육/지육)	12,664	263,285(1.4%)	1,136,903
9	명태(냉동)	912	262,189(1.4%)	270,336
10	맥주	5,720	260,102(1.4%)	204,827
11	김치	18,396	243,124(1.3%)	137,437
12	정제소금	228	242,589(1.3%)	20,175
13	고추(열매, 냉동)	2,667	238,636(1.3%)	149,452
14	소고기(냉동, 정육(뼈없는것), 소고기정육/지육)	13,225	217,080(1.1%)	1,418,662
15	절임식품	9,797	176,297(0.9%)	134,789
16	커피원두(씨앗, 건조)	7,101	164,700(0.9%)	556,736
17	천일염	261	154,980(0.8%)	13,634
18	곡류가공품	6,931	152,210(0.8%)	174,502
19	서류가공품	6,162	150,652(0.8%)	201,386
20	보리(씨앗)	728	145,538(0.8%)	60,367

07 국가별 수입신고 현황

가. 국가별 수입현황

○ 2021년에는 총 169개 국가[3]로부터 수입(표 15, 그림 10)

- 이 중 수입건수 기준 상위 5개 국가는 중국, 미국, 일본, 프랑스, 이탈리아 순이며, 중량은 미국, 중국, 호주, 브라질, 러시아 순, 금액은 미국, 중국, 호주, 베트남, 러시아 순임

○ 상위 5개 국가의 수입 점유율은 건수로는 58.0%, 중량은 63.8%, 금액은 56.2%에 이름

- **(건수 기준)** 중국 28.9%, 미국 13.2%, 일본 5.4%, 프랑스 5.4%, 이탈리아 5.1%이며, 기타 국가들(164개국)은 42.0% 차지 ('20년 상위 5개국 점유율 대비 1.7%증가)
- **(중량 기준)** 미국 20.4%, 중국 16.3%, 호주 15.2%, 브라질 7.0%, 러시아 4.9%이며, 기타 국가들(164개국)은 36.2% 차지 ('20년 상위 5개국 점유율 대비 0.3%증가)
- **(금액 기준)** 미국 22.2%, 중국 16.8%, 호주 8.7%, 베트남 4.5%, 러시아 4.1%이며, 기타 국가들(164개국)은 43.8% 차지 ('20년 상위 5개국 점유율 대비 0.4%감소)

○ 수입건수 상위 10개국의 품목군별 수입현황은 표 16과 같음

○ 최근 5년간 상위 5개 국가 수입현황은 표 17과 같음

|그림 10| 2021년도 수입 상위 5개 국가 현황

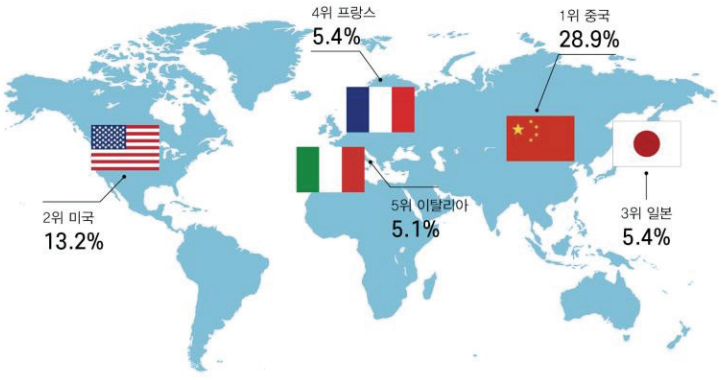

3) 국제부흥개발은행(일명 '세계은행', IBRD) 통계 기준 국가명

아시아 42개국

네팔	대만	대한민국	동티모르	라오스
레바논	마카오	말레이시아	몰디브	몽골
미얀마	바레인	방글라데시	베트남	사우디아라비아
스리랑카	시리아	싱가포르	아랍에미리트	아르메니아
아제르바이잔	예멘	오만	요르단	우즈베키스탄
이란	이스라엘	인도	인도네시아	일본
조지아	중국	카자흐스탄	캄보디아	키르기스스탄
태국	투르크메니스탄	튀르키예	파키스탄	팔레스타인
필리핀	홍콩			

유럽 42개국

그리스	네덜란드	노르웨이	덴마크	독일
라트비아	러시아	루마니아	룩셈부르크	리투아니아
리히텐슈타인	모나코	몰도바	몰타	벨기에
벨라루스	북마케도니아	불가리아	산마리노	세르비아
스웨덴	스위스	스페인	슬로바키아	슬로베니아
아이슬란드	아일랜드	알바니아	에스토니아	영국
오스트리아	우크라이나	이탈리아	체코	크로아티아
키프로스	페로 제도	포르투갈	폴란드	프랑스
핀란드	헝가리			

오세아니아 14개국

뉴질랜드	뉴칼레도니아	미크로네시아 연방	바누아투	북마리아나 제도
사모아	솔로몬 제도	키리바시	통가	투발루
파푸아뉴기니	프랑스령 폴리네시아	피지	호주	

남아메리카 12개국

베네수엘라	볼리비아	브라질	수리남	아르헨티나
에콰도르	우루과이	칠레	콜롬비아	파라과이
페루	포클랜드 제도			

북아메리카 20개국

과테말라	그레나다	그린란드	니카라과	도미니카 공화국
도미니카 연방	멕시코	미국	바베이도스	벨리즈
세인트빈센트 그레나딘	엘살바도르	온두라스	자메이카	캐나다
코스타리카	쿠바	트리니다드 토바고	파나마	푸에르토리코

아프리카 39개국

가나	감비아	기니	기니비사우	나미비아
나이지리아	남아프리카 공화국	니제르	르완다	리비아
마다가스카르	말라위	말리	모로코	모리셔스
모리타니	모잠비크	부룬디	상투메 프린시페	세네갈
세이셸	소말리아	시에라리온	알제리	에스와티니
에티오피아	우간다	이집트	잠비아	짐바브웨
카메룬	케냐	코모로	코트디부아르	콩고 공화국
콩고 민주 공화국	탄자니아	토고	튀니지	

|표 15| 2021년도 국가별 수입신고 현황(상위 20개국)

순위	국가	건수	순위	국가	중량(톤)	순위	국가	금액(천달러)
계(총 169개국)		814,618	계(총 169개국)		18,936,539	계(총 169개국)		32,577,910
소계 20개국		710,173	소계 20개국		16,702,337	소계 20개국		27,889,293
소계(%)		(87.2%)	소계(%)		(88.2%)	소계(%)		(85.6%)
1	중국	235,224 (28.9%)	1	미국	3,856,461 (20.4%)	1	미국	7,237,408 (22.2%)
2	미국	107,590 (13.2%)	2	중국	3,090,255 (16.3%)	2	중국	5,460,309 (16.8%)
3	일본	44,090 (5.4%)	3	호주	2,870,182 (15.2%)	3	호주	2,823,351 (8.7%)
4	프랑스	43,612 (5.4%)	4	브라질	1,329,676 (7.0%)	4	베트남	1,462,926 (4.5%)
5	이탈리아	41,750 (5.1%)	5	러시아	936,406 (4.9%)	5	러시아	1,323,946 (4.1%)
6	태국	32,856 (4.0%)	6	베트남	605,161 (3.2%)	6	브라질	954,328 (2.9%)
7	베트남	32,412 (4.0%)	7	캐나다	510,715 (2.7%)	7	태국	859,569 (2.6%)
8	호주	31,045 (3.8%)	8	태국	487,286 (2.6%)	8	캐나다	797,460 (2.4%)
9	스페인	19,879 (2.4%)	9	세르비아	468,989 (2.5%)	9	스페인	786,748 (2.4%)
10	노르웨이	19,362 (2.4%)	10	필리핀	371,765 (2.0%)	10	뉴질랜드	703,308 (2.2%)
11	독일	17,360 (2.1%)	11	불가리아	359,853 (1.9%)	11	프랑스	702,317 (2.2%)
12	영국	11,365 (1.4%)	12	말레이시아	310,842 (1.6%)	12	이탈리아	657,552 (2.0%)
13	캐나다	10,767 (1.3%)	13	네덜란드	218,513 (1.2%)	13	독일	637,180 (2.0%)
14	칠레	10,318 (1.3%)	14	스페인	215,355 (1.1%)	14	노르웨이	589,462 (1.8%)
15	러시아	10,155 (1.2%)	15	독일	205,676 (1.1%)	15	말레이시아	566,377 (1.7%)
16	인도네시아	9,031 (1.1%)	16	인도	184,347 (1.0%)	16	일본	559,722 (1.7%)
17	브라질	8,933 (1.1%)	17	인도네시아	177,209 (0.9%)	17	네덜란드	551,500 (1.7%)
18	뉴질랜드	8,493 (1.0%)	18	엘살바도르	176,549 (0.9%)	18	칠레	487,338 (1.5%)
19	네덜란드	7,967 (1.0%)	19	뉴질랜드	167,094 (0.9%)	19	필리핀	385,806 (1.2%)
20	말레이시아	7,964 (1.0%)	20	아르헨티나	160,003 (0.8%)	20	인도네시아	342,686 (1.1%)

|표 16| 2021년도 국가별 품목군별 수입신고 현황(수입건수 상위 10개국)

순위	국가	품목군	건수	중량(톤)	금액(천달러)
전체 수입			814,618	18,936,539	32,577,910
소계(10개국)			607,820 (74.6%)	11,600,856 (61.3%)	21,139,364 (64.9%)
1	중국	소계	235,224	3,090,255	5,460,309
		농·임산물	24,307	938,109	980,944
		가공식품	71,831	1,471,049	1,672,578
		건강기능식품	614	2,305	33,295
		식품첨가물	11,434	173,850	368,725
		기구 또는 용기·포장	98,725	259,203	1,462,353
		축산물	1,265	18,709	75,406
		수산물	27,048	227,030	867,007
2	미국	소계	107,590	3,856,461	7,237,408
		농·임산물	11,779	2,626,055	1,748,521
		가공식품	32,922	534,676	1,250,502
		건강기능식품	6,658	6,951	530,083
		식품첨가물	5,789	22,040	119,880
		기구 또는 용기·포장	3,671	65,505	180,577
		축산물	43,740	565,974	3,301,948
		수산물	3,031	35,260	105,896
3	일본	소계	44,090	107,821	559,722
		농·임산물	128	4,263	2,629
		가공식품	18,545	42,856	185,379
		건강기능식품	196	155	8,070
		식품첨가물	5,503	4,498	59,450
		기구 또는 용기·포장	12,675	28,620	153,709
		축산물	276	517	2,132
		수산물	6,767	26,910	148,353

순위	국가	품목군	건수	중량(톤)	금액(천달러)
4	프랑스	소계	43,612	127,868	702,317
		농·임산물	145	1,653	1,459
		가공식품	29,078	61,431	320,047
		건강기능식품	156	570	17,062
		식품첨가물	1,511	9,476	45,634
		기구 또는 용기·포장	5,838	7,526	78,166
		축산물	6,660	45,788	207,976
		수산물	224	1,424	31,973
5	이탈리아	소계	41,750	145,128	657,552
		농·임산물	546	243	2,586
		가공식품	29,551	111,745	393,351
		건강기능식품	202	98	32,944
		식품첨가물	477	2,267	9,792
		기구 또는 용기·포장	4,231	7,637	113,515
		축산물	6,517	22,022	82,842
		수산물	226	1,116	22,522
6	태국	소계	32,856	487,286	859,569
		농·임산물	7,404	48,124	82,461
		가공식품	12,206	285,549	322,628
		건강기능식품	7	3	86
		식품첨가물	1,698	84,435	75,532
		기구 또는 용기·포장	5,544	18,661	106,057
		축산물	2,522	34,621	134,466
		수산물	3,475	15,892	138,339
7	베트남	소계	32,412	605,161	1,462,926
		농·임산물	4,389	256,372	228,811
		가공식품	17,948	271,078	793,036
		건강기능식품	9	14	337
		식품첨가물	487	6,524	13,210
		기구 또는 용기·포장	3,983	18,978	108,764
		축산물	10	87	391
		수산물	5,586	52,107	318,376

순위	국가	품목군	건수	중량(톤)	금액(천달러)
8	호주	소계	31,045	2,870,182	2,823,351
		농·임산물	1,677	1,326,378	447,300
		가공식품	6,177	1,293,972	615,185
		건강기능식품	551	259	23,744
		식품첨가물	172	895	3,624
		기구 또는 용기·포장	160	424	3,074
		축산물	21,697	246,846	1,715,807
		수산물	611	1,408	14,618
9	스페인	소계	19,879	215,355	786,748
		농·임산물	330	2,417	4,577
		가공식품	11,088	106,250	266,382
		건강기능식품	117	112	16,683
		식품첨가물	746	863	14,896
		기구 또는 용기·포장	454	1,004	10,131
		축산물	6,236	102,532	434,612
		수산물	908	2,178	39,467
10	노르웨이	소계	19,362	95,339	589,462
		가공식품	131	154	1,484
		건강기능식품	105	520	12,266
		식품첨가물	2	9	204
		기구 또는 용기·포장	18	270	1,017
		축산물	126	216	3,260
		수산물	18,980	94,169	571,231

|표 17| 최근 5년간 국가별 수입신고 현황(상위 5개국)

▮ 건수 기준

순위	2017년	2018년	2019년	2020년	2021년
1	중국 175,889 (26.2%)	중국 191,135 (26.3%)	중국 204,383 (27.7%)	중국 218,248 (29.1%)	중국 235,224 (28.9%)
2	미국 92,564 (13.8%)	미국 100,492 (13.8%)	미국 100,037 (13.6%)	미국 95,490 (12.7%)	미국 107,590 (13.2%)
3	일본 46,653 (6.9%)	일본 50,487 (6.9%)	일본 42,782 (5.8%)	일본 39,021 (5.2%)	일본 44,090 (5.4%)
4	프랑스 28,393 (4.2%)	태국 33,179 (4.6%)	이탈리아 32,949 (4.5%)	이탈리아 35,874 (4.8%)	프랑스 43,612 (5.4%)
5	태국 28,314 (4.2%)	프랑스 31,783 (4.4%)	프랑스 32,446 (4.4%)	프랑스 34,232 (4.6%)	이탈리아 41,750 (5.1%)

▮ 중량(천톤) 기준

순위	2017년	2018년	2019년	2020년	2021년
1	미국 4,135 (22.6%)	미국 4,672 (25.2%)	미국 4,819 (26.1%)	미국 4,185 (22.8%)	미국 3,856 (20.4%)
2	호주 3,502 (19.1%)	호주 3,111 (16.8%)	호주 3,009 (16.3%)	중국 3,001 (16.4%)	중국 3,090 (16.3%)
3	중국 2,940 (16.1%)	중국 3,057 (16.5%)	중국 3,007 (16.3%)	호주 2,591 (14.1%)	호주 2,870 (15.2%)
4	러시아 1,244 (6.8%)	러시아 1,058 (5.7%)	브라질 868 (4.7%)	브라질 1,261 (6.9%)	브라질 1,330 (7.0%)
5	브라질 898 (4.9%)	태국 772 (4.2%)	태국 827 (4.5%)	베트남 610 (3.3%)	러시아 936 (4.9%)

▮ 금액(백만달러) 기준

순위	2017년	2018년	2019년	2020년	2021년
1	미국 5,433 (21.8%)	미국 6,426 (23.5%)	미국 6,760 (24.6%)	미국 6,221 (22.8%)	미국 7,237 (22.2%)
2	중국 4,196 (16.8%)	중국 4,764 (17.4%)	중국 4,686 (17.0%)	중국 4,684 (17.2%)	중국 5,460 (16.8%)
3	호주 2,552 (10.2%)	호주 2,399 (8.8%)	호주 2,358 (8.6%)	호주 2,294 (8.4%)	호주 2,823 (8.7%)
4	베트남 1,185 (4.7%)	베트남 1,339 (4.9%)	베트남 1,196 (4.4%)	베트남 1,274 (4.7%)	베트남 1,463 (4.5%)
5	러시아 942 (3.8%)	러시아 974 (3.6%)	러시아 879 (3.2%)	러시아 955 (3.5%)	러시아 1,324 (4.1%)

나. 대륙별 수입신고 현황

○ 2021년 6개 대륙(아시아, 유럽, 오세아니아, 남아메리카, 북아메리카, 아프리카)의 수입현황은 다음과 같음

- 아시아는 42개국, 유럽는 42개국, 북아메리카는20개국, 남아메리카는 12개국, 아프리카는 39개국, 오세아니아는 14개국에서 수입(총 169개국)
- 주요 수입 대륙은 아시아로서 수입 건수는 전체의 49.0%, 중량은 29.4%, 금액은 32.8%이며, 유럽은 각각 26.3%, 18.1%, 22.0%, 북아메리카는 각각 15.3%, 25.6%, 26.0%임(표 18, 그림 11)

|표 18| 2021년도 대륙별 수입신고 현황

구분	건수	중량(톤)	금액(천달러)
합계	814,618	18,936,539	32,577,910
아시아	398,829	5,560,327	10,669,802
유럽	214,279	3,430,622	7,164,889
오세아니아	39,884	3,081,070	3,566,072
남아메리카	30,412	1,834,959	2,334,443
북아메리카	124,435	4,846,828	8,472,354
아프리카	6,779	182,732	370,351

|그림 11| 2021년도 대륙별 수입신고 현황

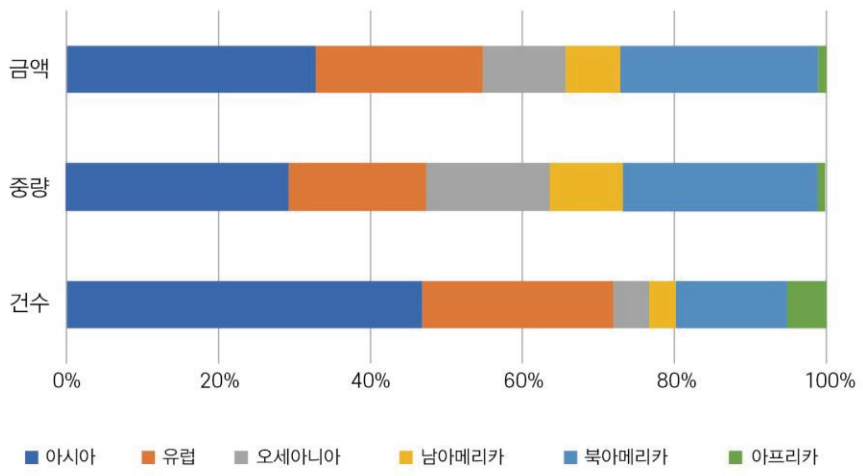

08 주요 3개국(중·미·일) 수입신고 현황

중국

가. 품목군별 수입현황

○ 중국의 수입 비중(중량기준)이 높은 품목군은 가공식품, 농·임산물임(표 19)

- **(건수 기준)** 기구 또는 용기·포장(42.0%), 가공식품(30.5%), 수산물(11.5%), 농·임산물(10.3%), 식품첨가물(4.9%), 축산물(0.5%), 건강기능식품(0.3%) 순
- **(중량 기준)** 가공식품(47.6%), 농·임산물(30.4%), 기구 또는 용기· 포장(8.4%), 수산물(7.3%), 식품첨가물(5.6%), 축산물(0.6%), 건강기능식품(0.1%) 순
- **(금액 기준)** 가공식품(30.6%), 기구 또는 용기· 포장(26.8%), 농·임산물(18.0%), 수산물(15.9%), 식품첨가물(6.8%), 축산물(1.4%), 건강기능식품(0.6%) 순으로 수입

○ '20년 대비 수입 건수 7.8% 증가, 중량 3.0% 증가, 금액 16.6% 증가

|표 19| 2021년도 중국 품목군별 수입신고 현황

품목군		2021년			2020년		
		건수	중량(톤)	금액(천달러)	건수	중량(톤)	금액(천달러)
합계		235,224	3,090,255	5,460,309	218,248	3,000,967	4,683,734
식품 등 소계		206,911 (88.0%)	2,844,516 (92.0%)	4,517,896 (82.7%)	188,724 (86.5%)	2,744,441 (91.5%)	3,753,598 (80.1%)
	농·임산물	24,307 (10.3%)	938,109 (30.4%)	980,944 (18.0%)	25,217 (11.6%)	974,955 (32.5%)	881,945 (18.83%)
	가공식품	71,831 (30.5%)	1,471,049 (47.6%)	1,672,578 (30.6%)	67,453 (30.9%)	1,388,586 (46.3%)	1,423,878 (30.4%)
	건강기능식품	614 (0.3%)	2,305 (0.1%)	33,295 (0.6%)	614 (0.3%)	2,995 (0.1%)	24,331 (0.5%)
	식품첨가물	11,434 (4.9%)	173,850 (5.6%)	368,725 (6.8%)	10,776 (4.9%)	167,311 (5.6%)	317,271 (6.8%)
	기구 또는 용기·포장	98,725 (42.0%)	259,203 (8.4%)	1,462,353 (26.8%)	84,664 (38.8%)	210,594 (7.0%)	1,106,173 (23.6%)
축산물		1,265 (0.5%)	18,709 (0.6%)	75,406 (1.4%)	1,102 (0.5%)	12,260 (0.4%)	48,732 (1.0%)
수산물		27,048 (11.5%)	227,030 (7.3%)	867,007 (15.9%)	28,422 (13.0%)	244,266 (8.1%)	881,404 (18.82%)

나. 품목별 주요 수입현황

○ 중국의 주요 수입 품목(중량 기준)은 김치, 정제소금, 현미(씨앗), 고추(열매, 냉동), 절임식품 등 임(표 20)

- **(건수 기준)** 금속제(23,350건), 폴리프로필렌(22,978건), 김치(18,395건), 도자기제(8,537건), 고무제(8,337건) 순
- **(중량 기준)** 김치(243,124톤), 정제소금(242,563톤), 현미(씨앗)(218,617톤), 고추(열매, 냉동)(215,728톤), 절임식품(150,320톤) 순
- **(금액 기준)** 폴리프로필렌(434,069천달러), 금속제(312,720천달러), 현미(씨앗)(194,904천달러), 불소수지(194,441천달러), 김치(137,437천달러) 순

|표 20| 2021년도 중국 품목군별 주요 품목 수입신고 현황

구분	건수기준	중량 기준	금액기준
농·임산물	고추(열매, 냉동)(2,229건)	현미(씨앗)(218,617톤)	현미(씨앗)(194,904천달러)
	도라지/길경(뿌리, 신선)(2,077건)	고추(열매, 냉동)(215,728톤)	고추(열매, 냉동)(131,464천달러)
	당근(뿌리, 신선)(1,752건)	당근(뿌리, 신선)(85,789톤)	참깨(씨앗, 건조)(70,952천달러)
가공식품	김치(18,395건)	김치(243,124톤)	김치(137,437천달러)
	과·채가공품(6,552건)	정제소금(242,563톤)	과·채가공품(135,057천달러)
	절임식품(6,518건)	절임식품(150,320톤)	기타 수산물가공품(113,109천달러)
건강 기능식품	프락토올리고당(66건)	프락토올리고당(1,242톤)	개별인정원료(7,793천달러)
	개별인정원료(66건)	폴리덱스트로스(370톤)	코엔자임Q10(6,676천달러)
	히알루론산(64건)	개별인정원료(179톤)	프락토올리고당(4,788천달러)
식품첨가물	혼합제제(1,837건)	L-글루탐산나트륨(16,668톤)	혼합제제(28,132천달러)
	합성향료(1,172건)	인산(16,052톤)	L-글루탐산나트륨(20,457천달러)
	효모추출물(408건)	구연산결정(15,299톤)	젤라틴(19,856천달러)
기구 또는 용기·포장	금속제(23,350건)	금속제(54,641톤)	폴리프로필렌(434,069천달러)
	폴리프로필렌(22,978건)	폴리프로필렌(48,130톤)	금속제(312,720천달러)
	도자기제(8,537건)	불소수지(31,563톤)	불소수지(194,441천달러)
축산물	햄(517건)	햄(4,883톤)	혼합분유(24,727천달러)
	양념육(386건)	양념육(4,569톤)	양념육(18,697천달러)
	혼합분유(114건)	전란액(3,773톤)	햄(17,818천달러)
수산물	바지락(활)(3,674건)	아귀(냉동)(29,577톤)	낙지(냉동)(105,085천달러)
	낙지(활)(3,191건)	오징어(냉동)(19,181톤)	낙지(활)(92,649천달러)
	낙지(냉장)(2,157건)	바지락(활)(19,131톤)	부세(냉동)(82,116천달러)

* 품목수 : 농·임산물(317개), 가공식품(138개), 건강기능식품(47개), 식품첨가물(333개), 기구용기포장(44개), 축산물(11개), 수산물(224개)

다. 중국 지역별 주요 수입현황(축산물, 수산물 제외)

○ 중국은 4개 시, 22개 성, 5개 자치구로 지역을 구분하였으며, 홍콩반환협정[4]에 따라 홍콩은 중국에 미포함

○ 중국의 주요 수입 지역은 산둥성, 광둥성, 저장성임(표 21, 그림 12)

- **(건수 기준)** 산둥성(64,432건), 광둥성(43,724건), 저장성(30,850건), 장쑤성(10,373건), 허베이성(8,708건) 순이며,
  - 지역별 주요 수입 품목으로는 산둥성은 김치(16,947건), 광둥성은 금속제(12,625건), 저장성은 폴리프로필렌(9,425건), 장쑤성은 폴리프로필렌(855건), 허베이성은 무착색유리제(1,025건) 등 임
- **(중량 기준)** 산둥성(1,250,324톤), 장쑤성(255,429톤), 랴오닝성(222,152톤), 헤이룽장성(152,431톤), 광둥성(134,494톤) 순이며,
  - 지역별 주요 수입 품목으로는 산둥성은 김치(225,569톤), 장쑤성은 정제소금(120,411톤), 랴오닝성은 절임식품(70,412톤), 헤이룽장성은 현미(씨앗)(127,328톤), 광둥성은 금속제(28,746톤) 등 임
- **(금액 기준)** 산둥성(1,277,271천달러), 광둥성(807,146천달러), 저장성(536,778천달러), 랴오닝성(291,522천달러), 장쑤성(231,473천달러) 순이며,
  - 지역별 주요 수입 품목으로는 산둥성은 김치(125,099천달러), 광둥성은 폴리프로필렌(245,218천달러), 저장성은 폴리프로필렌(146,588천달러), 랴오닝성은 절임식품(33,599천달러), 장쑤성은 폴리에틸렌(25,613천달러) 등 임

※ 수입 건에 대한 지역구분 기준은 가공식품, 건강기능식품, 식품첨가물, 기구 또는 용기·포장은 제조회사 지역으로 구분하였고, 농산물은 포장장소 지역으로 구분함

4) 홍콩반환협정 : 1984년 12월 19일 영국과 중국 간에 체결된 홍콩 반환에 관한 협정으로 주요 내용은 1997년 7월 1일 홍콩을 중국으로 반환하고, 외교와 국방을 제외한 홍콩 현 체제를 50년간 유지한다는 것임. 따라서 경제·사회제도는 기존 자본주의 체제로 유지된다는 일국양제 적용

|표 21| 2021년도 중국 지역별 수입신고 현황

〈건수 기준〉

지역	건수	주요 수입품목
산둥성	64,432	김치(16,947), 절임식품(2,918), 과·채가공품(2,915)
광둥성	43,724	금속제(12,625), 폴리프로필렌(9,609), 도자기제(4,326)
저장성	30,850	폴리프로필렌(9,425), 금속제(6,278), 불소수지(2,865)
장쑤성	10,373	폴리프로필렌(855), 과·채가공품(834), 무착색유리제(675)
허베이성	8,708	무착색유리제(1,025), 건면(852), 곡류가공품(819)
랴오닝성	7,813	절임식품(1,924), 고추(열매, 냉동)(440), 조미건어포(315)
푸젠성	5,977	나무제(1,430), 기타 수산물가공품(489), 금속제(453)
안후이성	4,214	무착색유리제(680), 서류가공품(365), 참깨(씨앗, 건조)(285)
상하이시	4,201	혼합제제(702), 금속제(691), 폴리프로필렌(528)
허난성	3,640	김치(819), 과·채가공품(610), 불소수지(449)
후난성	3,556	도자기제(2,127), 절임식품(270), 무착색유리제(170)
지린성	3,162	건어포(396), 곡류가공품(217), 규조토융제소성(193)
산시성	2,582	무착색유리제(746), 착색유리제(446), 고추(열매, 냉동)(224)
톈진시	2,156	금속제(260), 빵류(182), α-아밀라아제(세균성)(109)
후베이성	1,901	절임식품(190), 목이버섯(자실체, 건조)(80), 밤(열매, 냉동)(76)
베이징시	1,653	잼(368), 혼합제제(192), 일반증류주(94)
쓰촨성	1,192	소스(170), 과자(167), 절임식품(82)
헤이룽장성	1,022	나무제(155), 침출차(114), 기타가공품(70)
장시성	976	도자기제(178), 과·채가공품(170), 나무제(81)
광시 좡족 자치구	933	효모추출물(268), 나무제(185), 기타가공품(41)
윈난성	838	침출차(426), 송이버섯(자실체, 신선)(76), 무(뿌리, 건조)(42)
내몽골 자치구	606	L-글루탐산나트륨(154), 곡류가공품(103), 과·채가공품(98)
충칭시	557	절임식품(219), 소스(137), 카복시메틸셀룰로스나트륨(49)
닝샤 후이족 자치구	269	양상추(잎, 신선)(148), 서류가공품(34), 천연향신료(17)
신장 위구르 자치구	244	과·채가공품(146), 호박씨(씨앗, 건조)(23), 젤란검(22)
간쑤성	243	고추(열매, 냉동)(79), L-글루탐산나트륨(54), 과·채가공품(25)
하이난성	172	과자(32), 캔디류(30), 과·채음료(22)
구이저우성	170	소스(118), 일반증류주(28), 율무(씨앗)(6)
칭하이성	23	조제해수염화마그네슘(17), 과·채가공품(3), 기타식물성유지(3)
티베트 자치구	4	고형차(3), 감초추출물 정제(1)
기타	720	김치(176), 도자기제(107), 금속제(86)

〈중량(톤)기준〉

지역	중량(톤)	주요 수입품목
산둥성	1,250,324	김치(225,569), 고추(열매, 냉동)(113,036), 천일염(78,723)
장쑤성	255,429	정제소금(120,411), 당근(뿌리, 신선)(13,727), 건면(8,046)
랴오닝성	222,152	절임식품(70,412), 고추(열매, 냉동)(46,156), 대두(씨앗, 건조)(23,822)
헤이룽장성	152,431	현미(씨앗)(127,328), 팥(씨앗, 건조)(5,760), 포도당(2,523)
광둥성	134,494	금속제(28,746), 폴리프로필렌(23,914), 도자기제(14,527)
허베이성	129,038	곡류가공품(22,423), 건면(13,997), 조림류(9,063)
베이징시	120,879	현미(씨앗)(91,289), 정제소금(11,034), 찹쌀(씨앗)(5,000)
저장성	110,082	연육(28,467), 불소수지(16,872), 폴리프로필렌(15,093)
지린성	63,619	고추(열매, 냉동)(13,094), 규조토융제소성(9,633), 대두(씨앗, 건조)(7,850)
안후이성	58,092	참깨(씨앗, 건조)(20,075), 서류가공품(8,207), 무착색유리제(5,590)
허난성	45,902	과·채가공품(10,566), 절임식품(8,504), 김치(8,059)
푸젠성	39,234	기타 수산물가공품(7,103), 과·채가공품(5,900), 활성탄(4,280)
충칭시	34,464	정제소금(25,859), 절임식품(6,790), 카복시메틸셀룰로스나트륨(755)
톈진시	33,170	참깨(씨앗, 건조)(5,405), 대두(씨앗, 건조)(3,500), 절임식품(2,451)
후베이성	33,078	정제소금(10,550), 도토리(열매, 건조)(3,039), 절임식품(2,921)
후난성	28,194	정제소금(12,700), 절임식품(6,854), 도자기제(3,977)
내몽골 자치구	24,675	L-글루탐산나트륨(9,894), 과·채가공품(5,499), 고추(열매, 냉동)(3,876)
산시성	24,063	고추(열매, 냉동)(19,813), 과·채가공품(1,082), 도토리(열매, 건조)(640)
간쑤성	12,983	고추(열매, 냉동)(8,069), L-글루탐산나트륨(4,264), 절임식품(257)
상하이시	12,896	폴리에틸렌(2,180), 금속제(1,397), 양배추(잎, 신선)(1,105)
윈난성	12,705	인산(10,751), 무(뿌리, 건조)(811), 커피원두(씨앗, 건조)(243)
신장 위구르 자치구	10,514	과·채가공품(9,676), 호박씨(씨앗, 건조)(457), 대추(열매, 건조)(125)
장시성	10,234	과·채가공품(3,593), 정제소금(3,430), 절임식품(1,010)
광시 좡족 자치구	7,872	효모추출물(2,190), 덱스트린(1,696), 곤충가공식품(600)
쓰촨성	7,112	과자(1,288), 능이버섯(자실체, 냉동)(852), 메타인산나트륨(551)
닝샤 후이족 자치구	4,643	양상추(잎, 신선)(2,436), 서류가공품(1,111), 천연향신료(374)
칭하이성	707	조제해수염화마그네슘(707), 과·채가공품(0), 기타식물성유지(0)
구이저우성	653	소스(306), 율무(씨앗)(251), 기장(씨앗)(42)
하이난성	420	과·채음료(116), 폴리인산나트륨(61), 캔디류(44)
티베트 자치구	6	감초추출물 정제(5), 고형차(1)
기타	4,445	김치(3,073), 연육(540), 도자기제(126)

〈금액(천달러)기준〉

지역	금액(천달러)	주요 수입품목
산둥성	1,277,271	김치(125,099), 고추(열매, 냉동)(70,448), 과·채가공품(63,594)
광둥성	807,146	폴리프로필렌(245,218), 금속제(185,722), 불소수지(80,704)
저장성	536,778	폴리프로필렌(146,588), 불소수지(99,160), 금속제(56,454)
랴오닝성	291,522	절임식품(33,599), 대두(씨앗, 건조)(29,830), 조미건어포(28,128)
장쑤성	231,473	폴리에틸렌(25,613), 폴리프로필렌(16,755), 과·채가공품(12,833)
허베이성	192,565	땅콩 또는 견과류가공품(19,631), 양념젓갈(15,908), 건면(15,147)
헤이룽장성	155,718	현미(씨앗)(112,737), 팥(씨앗, 건조)(11,731), 나무제(5,312)
푸젠성	130,885	기타 수산물가공품(46,377), 과·채가공품(7,602), 나무제(7,235)
지린성	130,471	건어포(38,809), 들깨(씨앗, 건조)(26,127), 대두(씨앗, 건조)(10,742)
베이징시	128,701	현미(씨앗)(82,167), 폴리에틸렌(7,988), 잼(6,949)
안후이성	110,600	참깨(씨앗, 건조)(43,025), 서류가공품(7,843), 무착색유리제(6,987)
톈진시	73,416	참깨(씨앗, 건조)(12,645), 들깨(씨앗, 건조)(7,881), 양념젓갈(5,688)
상하이시	63,917	혼합제제(11,130), 금속제(10,326), 폴리에틸렌(9,066)
허난성	62,029	참깨(씨앗, 건조)(12,189), 과·채가공품(10,536), 김치(3,964)
후베이성	58,301	서류가공품(5,286), 밤(열매, 냉동)(4,222), 도토리(열매, 건조)(3,687)
산시성	36,253	고추(열매, 냉동)(11,986), 과·채가공품(4,157), 곡류가공품(2,422)
쓰촨성	33,837	서류가공품(6,801), 능이버섯(자실체, 냉동)(4,838), 과자(4,143)
후난성	33,415	절임식품(10,709), 도자기제(9,438), 무착색유리제(2,014)
내몽골 자치구	33,035	L-글루탐산나트륨(12,389), 코엔자임Q10(6,447), 과·채가공품(4,403)
광시 좡족 자치구	27,142	효모추출물(8,678), 카라기난(3,183), 스테비올배당체(2,312)
윈난성	25,917	인산(13,986), 침출차(3,461), 능이버섯(자실체, 냉동)(965)
장시성	19,454	기타 수산물가공품(5,697), 과·채가공품(3,099), 젤라틴(1,860)
충칭시	14,411	절임식품(6,496), 카복시메틸셀룰로스나트륨(2,769), 소스(1,931)
간쑤성	11,897	L-글루탐산나트륨(4,943), 고추(열매, 냉동)(4,727), 절임식품(675)
신장 위구르 자치구	11,376	과·채가공품(7,823), 호박씨(씨앗, 건조)(1,620), 젤란검(983)
닝샤 후이족 자치구	5,930	양상추(잎, 신선)(1,660), 서류가공품(1,296), 천연향신료(1,017)
하이난성	5,038	알로에 겔(3,165), 기타가공품(559), 젤라틴(227)
구이저우성	1,852	소스(1,105), 일반증류주(560), 율무(씨앗)(65)
칭하이성	150	조제해수염화마그네슘(148), 과·채가공품(1), 기타식물성유지(1)
티베트 자치구	46	감초추출물 정제(38), 고형차(8)
광동성	1	혼합음료(1)
기타	7,381	김치(1,513), 건어포(1,035), 연육(712)

|그림 12| 2021년도 중국 지역별 수입신고 현황

| 건수기준 |

| 중량기준 |

| 금액기준 |

헤이룽장성
지린성
랴오닝성
신장 위그르 자치구
간쑤성
내몽골 자치구
베이징시
톈진시
허베이성
닝샤 후이족 자치구
산시성
산둥성
칭하이성
허난성
장쑤성
티베트 자치구
안후이성
상하이시
후베이성
쓰촨성
충징시
저장성
장시성
후난성
구이저우성
푸젠성
윈난성
광둥성
광시 좡족 자치구
하이난성
250백만$ 이상
100백만$ 이상~250백만$ 미만
10백만$ 이상~100백만$ 미만
1백만$ 이상~10백만$ 미만
1백만$ 미만

미국

가. 품목군별 수입현황

○ 미국의 수입 품목(중량기준)은 농·임산물, 축산물, 가공식품임(표 22)

- **(건수 기준)** 축산물(40.7%), 가공식품(30.6%), 농·임산물(10.9%), 건강기능식품(6.2%), 식품첨가물(5.4%), 기구 또는 용기·포장(3.4%), 수산물(2.8%) 순
- **(중량 기준)** 농·임산물(68.1%), 축산물(14.7%), 가공식품(13.9%), 기구 또는 용기·포장(1.7%), 수산물(0.9%), 식품첨가물(0.6%), 건강기능식품(0.2%) 순
- **(금액 기준)** 축산물(45.6%), 농·임산물(24.2%), 가공식품(17.3%), 건강기능식품(7.3%), 기구 또는 용기·포장(2.5%), 식품첨가물(1.7%), 수산물(1.5%) 순으로 수입

○ '20년 대비 수입 건수 12.7% 증가, 중량 7.9% 감소, 금액 16.3% 증가

|표 22| 2021년도 미국 품목군별 수입신고 현황

품목	2021년			2020년		
	건수	중량(톤)	금액(천달러)	건수	중량(톤)	금액(천달러)
합계	107,590	3,856,461	7,237,408	95,490	4,185,469	6,221,207
식품 등 소계	60,819 (56.5%)	3,255,227 (84.4%)	3,829,563 (52.9%)	59,125 (61.9%)	3,618,412 (86.5%)	3,501,620 (56.3%)
농·임산물	11,779 (10.9%)	2,626,055 (68.1%)	1,748,521 (24.2%)	11,653 (12.2%)	2,867,597 (68.5%)	1,579,100 (25.4%)
가공식품	32,922 (30.6%)	534,676 (13.9%)	1,250,502 (17.3%)	31,890 (33.4%)	652,803 (15.6%)	1,162,415 (18.7%)
건강기능식품	6,658 (6.2%)	6,951 (0.2%)	530,083 (7.3%)	6,092 (6.4%)	6,236 (0.1%)	464,455 (7.5%)
식품첨가물	5,789 (5.4%)	22,040 (0.6%)	119,880 (1.7%)	5,677 (5.9%)	22,913 (0.5%)	111,218 (1.8%)
기구 또는 용기·포장	3,671 (3.4%)	65,505 (1.7%)	180,577 (2.5%)	3,813 (4.0%)	68,862 (1.6%)	184,432 (3.0%)
축산물	43,740 (40.7%)	565,974 (14.7%)	3,301,948 (45.6%)	33,085 (34.6%)	521,211 (12.5%)	2,592,484 (41.7%)
수산물	3,031 (2.8%)	35,260 (0.9%)	105,896 (1.5%)	3,280 (3.4%)	45,846 (1.1%)	127,103 (2.0%)

나. 품목별 주요 수입현황

○ 미국의 주요 수입 품목(중량기준)은 밀(씨앗), 대두(씨앗, 건조), 옥수수(씨앗), 정제·가공을 거쳐야하는 식품원료, 돼지고기(냉동, 정육(뼈 없는 것, 돼지고기정육/지육) 등 임(표 23)

- **(건수 기준)** 소고기(냉장, 정육(뼈없는것), 소고기정육/지육)(10,598건), 소고기(냉동, 정육(뼈없는것), 소고기정육/지육)(5,315건), 과실주(4,945건), 돼지고기(냉동, 정육(뼈없는것), 돼지고기정육/지육)(4,857건), 소고기(냉장, 횡격막, 소부산물)(4,171건) 순
- **(중량 기준)** 밀(씨앗)(1,253,627톤), 대두(씨앗, 건조)(579,854톤), 옥수수(씨앗) (377,137톤), 정제·가공을거쳐야하는식품원료(204,116톤), 현미(씨앗)(126,529톤) 순
- **(금액 기준)** 소고기(냉장, 정육(뼈없는것), 소고기정육/지육)(888,729천달러), 소고기(냉동, 정육(뼈없는것), 소고기정육/지육)(681,103천달러), 소고기(냉동, 정육(뼈있는것), 소고기정육/지육)(564,996천달러), 밀(씨앗)(366,900천달러), 대두(씨앗, 건조)(342,505천달러) 순

|표 23| 2021년도 미국 품목군별 주요 품목 수입신고 현황

구분	건수기준	중량 기준	금액기준
농·임산물	체리(열매, 신선)(2,779건) 오렌지(열매, 신선)(1,636건) 아몬드(견과, 건조)(1,256건)	밀(씨앗)(1,253,627톤) 대두(씨앗, 건조)(579,854톤) 옥수수(씨앗)(377,137톤)	밀(씨앗)(366,900천달러) 대두(씨앗, 건조)(342,505천달러) 오렌지(열매, 신선)(184,411천달러)
가공식품	과실주(4,945건) 볶은커피(3,187건) 서류가공품(2,885건)	정제·가공을거쳐야하는식품원료(204,116톤) 서류가공품(84,585톤) 과·채가공품(38,738톤)	정제·가공을거쳐야하는식품원료(249,261천달러) 서류가공품(109,703천달러) 볶은커피(95,226천달러)
건강기능 식품	영양소, 기능성복합제품(2,273건) 복합영양소제품(1,294건) 프로바이오틱스(680건)	복합영양소제품(1,989톤) 영양소, 기능성복합제품(1,530톤) 단백질(1,246톤)	영양소, 기능성복합제품(141,732천달러) 복합영양소제품(130,724천달러) 프로바이오틱스(81,946천달러)
식품 첨가물	혼합제제(1,662건) 천연향료(937건) 합성향료(549건)	탄산수소나트륨(4,435톤) 규조토융제소성(3,296톤) 혼합제제(2,722톤)	혼합제제(44,232천달러) 천연향료(9,905천달러) D-자일로오스(6,724천달러)
기구 또는 용기·포장	폴리에틸렌(1,066건) 금속제(662건) 폴리프로필렌(398건)	폴리에틸렌(59,032톤) 금속제(1,453톤) 종이제(1,214톤)	폴리에틸렌(97,558천달러) 금속제(27,511천달러) 폴리시클로헥산-1,4-디메틸렌테레프탈레이트(10,884천달러)
축산물	소고기(냉장, 정육(뼈없는것), 소고기정육/지육)(10,598건) 소고기(냉동, 정육(뼈없는것), 소고기정육/지육)(5,315건) 돼지고기(냉동, 정육(뼈없는것), 돼지고기정육/지육)(4,857건)	돼지고기(냉동, 정육(뼈없는것), 돼지고기정육/지육)(101,800톤) 소고기(냉동, 정육(뼈없는것), 소고기정육/지육)(101,152톤) 소고기(냉동, 정육(뼈있는것), 소고기정육/지육)(75,330톤)	소고기(냉장, 정육(뼈없는것), 소고기정육/지육)(888,729천달러) 소고기(냉동, 정육(뼈없는것), 소고기정육/지육)(681,103천달러) 소고기(냉동, 정육(뼈있는것), 소고기정육/지육)(564,996천달러)
수산물	바닷가재(활)(322건) 명태알(냉동, 알)(316건) 가오리(냉동)(285건)	각시가자미(냉동)(5,758톤) 명태(냉동)(4,218톤) 가오리(냉동)(2,382톤)	각시가자미(냉동)(9,260천달러) 바닷가재(활)(8,611천달러) 명태알(냉동, 알)(7,730천달러)

* 품목수 : 농·임산물(115개), 가공식품(64개), 건강기능식품(185개), 식품첨가물(35개), 기구용기포장(69개), 축산물(72개), 수산물(605개)

다. 미국 지역별 주요 수입현황(축산물, 수산물 제외)

○ 미국은 북아메리카 48개주와 알래스카, 하와이 2개주 그리고 수도 워싱턴D.C.를 합한 51개 지역으로 구분하였음

○ 미국의 주요 수입 지역은 캘리포니아주, 워싱턴주, 일리노이주 임(표 24, 그림 13)

- **(건수 기준)** 캘리포니아 주(25,696건), 워싱턴 주(6,788건), 일리노이 주(2,674건), 오리건 주(2,177건), 위스콘신 주(2,177건) 순이며,
  - 지역별 주요 수입 품목으로는 캘리포니아 주는 과실주(4,316건), 워싱턴 주는 서류가공품(1,623건), 일리노이 주는 볶은커피(439건), 오리건 주는 서류가공품(332건), 위스콘신 주는 프로바이오틱스(408건) 등 임
- **(중량 기준)** 워싱턴 주(1,117,278톤), 오리건 주(638,260톤), 루이지애나 주(584,492톤), 캘리포니아 주(474,553톤), 일리노이 주(140,992톤) 순이며,
  - 지역별 주요 수입 품목으로는 워싱턴 주는 밀(씨앗)(628,156톤), 오리건 주는 밀(씨앗)(621,784톤), 루이지애나 주는 대두(씨앗, 건조)(495,231톤), 캘리포니아 주는 현미(씨앗)(126,529톤), 일리노이 주는 정제·가공을거쳐야하는식품원료(97,546톤)등 임
- **(금액 기준)** 캘리포니아 주(1,349,865천달러), 워싱턴 주(645,708천달러), 루이지애나 주(389,484천달러), 오리건 주(215,957천달러), 일리노이 주(187,334천달러) 순이며,
  - 지역별 주요 수입 품목으로는 캘리포니아 주는 오렌지(열매, 신선)(184,352천달러), 워싱턴 주는 밀(씨앗)(193,642천달러), 루이지애나 주는 대두(씨앗, 건조)(279,937천달러), 오리건 주는 밀(씨앗)(172,140천달러), 일리노이 주는 정제·가공을거쳐야하는식품원료(114,067천달러)등 임

※ 수입 건에 대한 지역구분 기준은 가공식품, 건강기능식품, 식품첨가물, 기구 또는 용기·포장은 제조회사 지역으로 구분하였고, 농산물은 포장장소 지역으로 구분함

|표 24| 2021년도 미국 지역별 수입신고 현황

〈건수 기준〉

지역	건수	주요 수입품목
캘리포니아 주	25,696	과실주(4,316), 영양소, 기능성복합제품(2,029), 오렌지(열매, 신선)(1,635)
워싱턴 주	6,788	서류가공품(1,623), 체리(열매, 신선)(1,591), 연육(881)
일리노이 주	2,674	볶은커피(439), 혼합제제(332), 두류가공품(218)
오리건 주	2,177	서류가공품(332), 볶은커피(282), 과실주(240)
위스콘신 주	2,177	프로바이오틱스(408), 기타가공품(164), 기타 코코아가공품(153)
뉴저지 주	1,865	합성향료(232), 혼합제제(214), 천연향료(142)
유타 주	1,757	복합영양소제품(305), 천연향료(268), 빵류(165)
뉴욕 주	1,553	착색유리제(가열조리용)(300), 볶은커피(159), 맥주(121)
펜실베이니아 주	1,160	과자(215), 혼합제제(159), 초콜릿가공품(157)
아이다호 주	1,158	서류가공품(802), 기타가공품(46), 영양소, 기능성복합제품(46)
미시간 주	1,108	당절임(98), 발효식초(85), 대두(씨앗, 건조)(84)
오하이오 주	986	토마토케첩(115), 폴리시클로헥산-1,4-디메틸렌테레프탈레이트(104), 혼합제제(96)
켄터키 주	966	위스키(503), 땅콩버터(89), 혼합제제(83)
테네시 주	885	위스키(187), 캔디류(129), 초콜릿가공품(102)
텍사스 주	786	피칸(견과, 건조)(93), 기타 농산가공품(69), 소스(68)
네바다 주	754	볶은커피(548), 종이제(36), 과·채음료(33)
플로리다 주	697	자몽(열매, 신선)(117), 과·채주스(114), 과·채가공품(95)
인디애나 주	679	정제·가공을거쳐야하는식품원료(71), 곡류가공품(59), 아세틸아디프산이전분(59)
미주리 주	609	맥주(79), 혼합제제(54), 펙틴(53)
아칸소 주	533	폴리에틸렌(212), 볶은커피(152), 영·유아용 이유식(88)
미네소타 주	424	빵류(82), 대두(씨앗, 건조)(66), 해바라기씨(씨앗, 건조)(37)
하와이 주	419	볶은커피(261), 초콜릿가공품(41), 땅콩 또는 견과류가공품(32)
메릴랜드 주	374	천연향료(137), 혼합제제(82), 합성향료(70)
아이오와 주	370	덱스트린(49), 맥주(24), d-토코페롤(혼합형)(19)
버지니아 주	358	폴리에틸렌(104), 맥주(57), 폴리카보네이트(30)

지역	건수	주요 수입품목
사우스캐롤라이나 주	336	빵류(97), 복합영양소제품(38), EPA 및 DHA 함유 유지(35)
아리조나 주	333	빵류(156), 레몬(열매, 신선)(27), 과자(26)
매사추세츠 주	297	당절임(78), 폴리염화비닐(41), 금속제(29)
오클라호마 주	270	두류가공품(171), 잔탄검(36), 황산칼슘(14)
콜로라도 주	264	폴리에틸렌(39), 탄산수소나트륨(37), 맥주(34)
네브래스카 주	251	옥수수(씨앗)(74), 대두(씨앗, 건조)(63), 강낭콩(씨앗, 건조)(33)
조지아 주	238	합성향료(77), 인스턴트커피(40), 과자(33)
루이지애나 주	202	소스(78), 대두(씨앗, 건조)(30), 정제·가공을거쳐야하는식품원료(27)
노스캐롤라이나 주	192	체중조절용 조제식품(60), 이염화이소시아뉼산나트륨제제(22), 혼합제제(22)
캔자스 주	172	초콜릿가공품(57), 당류가공품(31), 벌꿀(23)
알래스카 주	159	연육(154), 어유(3), 진흙버섯(자실체, 건조)(1)
노스다코타 주	133	서류가공품(47), 곡류가공품(34), 두류가공품(15)
메인 주	133	서류가공품(43), 카라기난(24), 잼(17)
버몬트 주	119	나무제(25), 볶은커피(18), 밀크초콜릿(17)
델라웨어 주	110	음료베이스(94), 결정셀룰로스(8), 기타가공품(5)
와이오밍 주	107	탄산수소나트륨(104), 맥주(3)
사우스다코타 주	92	기타가공품(38), 해바라기씨(씨앗, 건조)(33), 대두(씨앗, 건조)(18)
앨라배마 주	91	폴리프로필렌(38), 가공셀룰로스제(19), 탄산칼륨(무수)(9)
코네티컷 주	91	합성향료(24), 폴리에틸렌테레프탈레이트(13), 금속제(11)
뉴멕시코 주	65	과자(36), 피칸(견과, 건조)(16), 복합영양소제품(5)
몬태나 주	29	복합영양소제품(10), 기타가공품(8), 과실주(5)
뉴햄프셔 주	28	금속제(16), 당시럽류(11), 폴리프로필렌(1)
미시시피 주	14	폴리에틸렌(14)
로드아일랜드 주	6	과자(3), 액상커피(2), 금속제(1)
워싱턴 D.C.	5	양파(신선)(5)
웨스트버지니아 주	3	소스(2), 폴리에틸렌(1)

〈중량(톤) 기준〉

지역	중량(톤)	주요 수입품목
워싱턴 주	1,117,278	밀(씨앗)(628,156), 옥수수(씨앗)(344,648), 서류가공품(45,173)
오리건 주	638,260	밀(씨앗)(621,784), 서류가공품(7,917), 블루베리(열매, 냉동)(1,343)
루이지애나 주	584,492	대두(씨앗, 건조)(495,231), 정제·가공을거쳐야하는식품원료(88,653), 소스(379)
캘리포니아 주	474,553	현미(씨앗)(126,529), 오렌지(열매, 신선)(99,639), 멥쌀(씨앗)(40,001)
일리노이 주	140,992	정제·가공을거쳐야하는식품원료(97,546), 대두(씨앗, 건조)(22,832), 옥수수(씨앗)(9,459)
아이다호 주	33,760	서류가공품(29,972), 폴리에틸렌(1,932), 감자(덩이줄기, 신선)(450)
위스콘신 주	24,678	곡류가공품(7,167), 옥수수(씨앗)(6,167), 대두(씨앗, 건조)(1,906)
네브래스카 주	24,185	대두(씨앗, 건조)(15,264), 옥수수(씨앗)(6,100), 강낭콩(씨앗, 건조)(1,520)
미시간 주	21,812	대두(씨앗, 건조)(8,301), 두류가공품(7,038), 발효식초(1,164)
아칸소 주	18,720	폴리에틸렌(18,188), 정제·가공을거쳐야하는식품원료(180), 땅콩 또는 견과류가공품(118)
오하이오 주	16,375	대두(씨앗, 건조)(12,812), 토마토케첩(1,261), 분말셀룰로스(365)
메릴랜드 주	15,328	정제·가공을거쳐야하는식품원료(14,985), 복합조미식품(191), 혼합제제(37)
미주리 주	14,498	맥주(11,194), 정제·가공을거쳐야하는식품원료(1,700), 폴리프로필렌(307)
켄터키 주	12,937	대두(씨앗, 건조)(10,257), 땅콩버터(1,079), 위스키(500)
인디애나 주	12,361	옥수수(씨앗)(2,661), 대두(씨앗, 건조)(2,499), 아세틸아디프산이전분(1,631)
미네소타 주	9,705	대두(씨앗, 건조)(7,399), 해바라기씨(씨앗, 건조)(670), 빵류(553)
뉴욕 주	8,126	맥주(2,723), 착색유리제(가열조리용)(1,080), 과·채주스(658)
네바다 주	7,810	볶은커피(6,699), 과·채음료(697), 종이제(93)
플로리다 주	7,541	과·채가공품(3,474), 자몽(열매, 신선)(2,525), 과·채주스(1,089)
알래스카 주	6,528	연육(6,524), 어유(4), 진흙버섯(자실체, 건조)(0)
테네시 주	5,419	과당(913), 초콜릿가공품(647), 캔디류(623)
텍사스 주	5,190	피칸(견과, 건조)(1,165), 땅콩 또는 견과류가공품(747), 빵류(544)
뉴저지 주	5,046	혼합제제(1,276), 캔디류(1,023), 빵류(460)
아리조나 주	4,780	빵류(3,326), 레몬(열매, 신선)(654), 과자(219)
펜실베이니아 주	4,510	과자(1,281), 초콜릿가공품(705), 옥수수(씨앗)(540)
버지니아 주	4,394	밀(씨앗)(3,628), 맥주(225), 볶은커피(171)

지역	중량(톤)	주요 수입품목
아이오와 주	4,025	옥수수(씨앗)(1,118), 덱스트린(886), 두류가공품(561)
오클라호마 주	3,865	두류가공품(2,680), 녹두(씨앗, 건조)(718), 황산칼슘(324)
유타 주	3,769	빵류(1,570), 복합영양소제품(393), 과·채음료(322)
사우스다코타 주	3,584	대두(씨앗, 건조)(2,589), 해바라기씨(씨앗, 건조)(616), 기타가공품(379)
와이오밍 주	3,112	탄산수소나트륨(3,111), 맥주(1)
노스다코타 주	2,470	곡류가공품(761), 서류가공품(548), 건면(418)
매사추세츠 주	2,208	당절임(1,267), 과·채음료(283), 폴리염화비닐(240)
콜로라도 주	2,155	탄산수소나트륨(1,317), 폴리에틸렌(351), 기타 코코아가공품(249)
캔자스 주	1,877	벌꿀(601), 초콜릿가공품(444), 곡류가공품(358)
노스캐롤라이나 주	1,345	체중조절용 조제식품(649), 블루베리(열매, 냉동)(139), 단백질(133)
메인 주	1,292	서류가공품(849), 블루베리(열매, 냉동)(241), 기타 수산물가공품(76)
사우스캐롤라이나 주	1,292	빵류(524), 전분가공품(184), 폴리에틸렌(163)
워싱턴 D.C.	1,107	양파(신선)(1,107)
델라웨어 주	684	음료베이스(599), 기타가공품(57), 결정셀룰로스(25)
뉴멕시코 주	589	과자(378), 피칸(견과, 건조)(208), 복합영양소제품(3)
하와이 주	524	과·채주스(332), 초콜릿가공품(92), 볶은커피(29)
조지아 주	498	기타가공품(129), 과자(89), 천연향료(75)
앨라배마 주	298	탄산칼륨(무수)(180), 폴리프로필렌(64), 수크랄로스(19)
미시시피 주	195	폴리에틸렌(195)
버몬트 주	147	밀크초콜릿(92), 당류가공품(11), 빙과(11)
코네티컷 주	90	폴리에틸렌테레프탈레이트(52), 무착색유리제(납함유크리스탈)(12), 폴리에틸렌(8)
몬태나 주	70	식이섬유(26), 마가린(25), 기타가공품(10)
뉴햄프셔 주	51	금속제(29), 당시럽류(20), 폴리프로필렌(2)
웨스트버지니아 주	6	소스(4), 폴리에틸렌(2)
로드아일랜드 주	4	액상커피(3), 과자(1), 금속제(0)

〈금액(천달러) 기준〉

지역	금액(천달러)	주요 수입품목
캘리포니아 주	1,349,865	오렌지(열매, 신선)(184,352), 아몬드(견과, 건조)(160,349), 영양소, 기능성복합제품(122,174)
워싱턴 주	645,708	밀(씨앗)(193,642), 옥수수(씨앗)(100,222), 체리(열매, 신선)(68,227)
루이지애나 주	389,484	대두(씨앗, 건조)(279,937), 정제·가공을거쳐야하는식품원료(104,588), 소스(3,640)
오리건 주	215,957	밀(씨앗)(172,140), 서류가공품(11,187), 블루베리(열매, 신선)(6,916)
일리노이 주	187,334	정제·가공을거쳐야하는식품원료(114,067), 대두(씨앗, 건조)(16,174), 두류가공품(9,793)
위스콘신 주	147,727	프로바이오틱스(43,864), 금속제(15,281), 기타가공품(15,154)
유타 주	122,013	복합영양소제품(39,451), 프로바이오틱스(9,978), 영양소, 기능성복합제품(6,975)
뉴저지 주	67,238	혼합제제(21,913), 복합영양소제품(5,904), 캔디류(5,266)
네바다 주	61,389	볶은커피(56,503), 프로바이오틱스(996), 과·채가공품(953)
미시간 주	58,414	단백질(11,808), 프로바이오틱스(10,610), 대두(씨앗, 건조)(6,357)
아이다호 주	48,523	서류가공품(38,305), 폴리에틸렌(2,635), 기타가공품(1,320)
텍사스 주	41,588	피칸(견과, 건조)(12,311), 어유(6,140), 빵류(4,312)
오하이오 주	41,514	폴리사클로헥산-1,4-디메틸렌테레프탈레이트(9,420), 대두(씨앗, 건조)(9,385), EPA 및 DHA 함유 유지(7,743)
뉴욕 주	39,854	착색유리제(가열조리용)(10,750), 무착색유리제(가열조리용)(6,648), 맥주(2,448)
플로리다 주	31,748	과·채가공품(8,858), 영양소, 기능성복합제품(8,395), 자몽(열매, 신선)(4,932)
아칸소 주	29,963	폴리에틸렌(27,344), 영·유아용 이유식(1,002), 리큐르(669)
메릴랜드 주	29,192	정제·가공을거쳐야하는식품원료(25,316), 복합조미식품(1,337), 천연향료(952)
테네시 주	27,534	캔디류(5,593), 두류가공품(4,083), 위스키(3,567)
펜실베이니아 주	25,913	초콜릿가공품(7,518), 과자(5,152), 혼합제제(2,245)
미주리 주	24,393	맥주(6,851), 혼합제제(2,252), 정제·가공을거쳐야하는식품원료(1,946)
알래스카 주	23,904	연육(23,833), 어유(52), 진흙버섯(자실체, 건조)(17)
켄터키 주	21,903	대두(씨앗, 건조)(7,660), 땅콩버터(4,921), 위스키(3,927)
네브래스카 주	19,296	대두(씨앗, 건조)(11,085), 옥수수(씨앗)(2,687), 기타가공품(2,055)
오클라호마 주	19,100	두류가공품(16,296), 잔탄검(1,347), 녹두(씨앗, 건조)(1,129)
인디애나 주	18,744	옥수수(씨앗)(1,999), 곡류가공품(1,997), 대두(씨앗, 건조)(1,909)
사우스캐롤라이나 주	14,388	EPA 및 DHA 함유 유지(3,989), 기타 식용유지가공품(2,094), 복합영양소제품(2,022)

지역	금액(천달러)	주요 수입품목
노스캐롤라이나 주	14,075	체중조절용 조제식품(6,841), 단백질(1,905), 복합영양소제품(1,632)
미네소타 주	13,758	대두(씨앗, 건조)(6,205), 빵류(1,422), d-α-토코페롤(1,286)
아리조나 주	11,394	빵류(3,483), 땅콩 또는 견과류가공품(2,248), 레몬(열매, 신선)(1,629)
아이오와 주	11,307	젤라틴(1,529), d-토코페롤(혼합형)(1,211), 덱스트린(1,094)
매사추세츠 주	9,328	당절임(4,785), 기타 수산물가공품(1,370), 폴리염화비닐(830)
캔자스 주	7,699	벌꿀(2,876), 초콜릿가공품(2,005), 곡류가공품(1,257)
사우스다코타 주	7,487	기타가공품(4,535), 대두(씨앗, 건조)(1,806), 해바라기씨(씨앗, 건조)(1,146)
메인 주	6,108	카라기난(3,298), 서류가공품(1,305), 블루베리(열매, 냉동)(1,016)
하와이 주	5,655	초콜릿가공품(2,204), 과·채주스(1,502), 스피루리나(663)
버지니아 주	5,577	볶은커피(1,104), 밀(씨앗)(1,081), 초콜릿가공품(1,053)
콜로라도 주	5,543	기타가공품(1,028), 폴리염화비닐(789), 종이제(691)
조지아 주	4,697	인스턴트커피(1,449), 천연향료(769), 기타가공품(603)
뉴멕시코 주	4,585	과자(2,327), 피칸(견과, 건조)(2,112), 복합영양소제품(114)
노스다코타 주	3,382	곡류가공품(1,247), 서류가공품(775), 건면(458)
앨라배마 주	2,505	수크랄로스(1,313), 폴리프로필렌(814), 탄산칼륨(무수)(158)
델라웨어 주	2,025	음료베이스(1,735), 결정셀룰로스(133), 기타가공품(100)
와이오밍 주	2,012	탄산수소나트륨(2,010), 맥주(2)
몬태나 주	1,945	복합영양소제품(1,600), 식이섬유(115), 기타가공품(92)
버몬트 주	1,261	밀크초콜릿(538), 볶은커피(188), 위스키(96)
뉴햄프셔 주	1,078	금속제(763), 당시럽류(276), 폴리프로필렌(39)
코네티컷 주	706	폴리에틸렌테레프탈레이트(266), 무착색유리제(납함유크리스탈)(85), 폴리에틸렌(75)
워싱턴 D.C.	509	양파(신선)(509)
미시시피 주	423	폴리에틸렌(423)
웨스트버지니아 주	314	폴리에틸렌(297), 소스(17)
로드아일랜드 주	43	액상커피(25), 과자(18), 금속제(0)

|그림 13| 2021년도 미국 지역별 수입신고 현황

| 건수기준 |

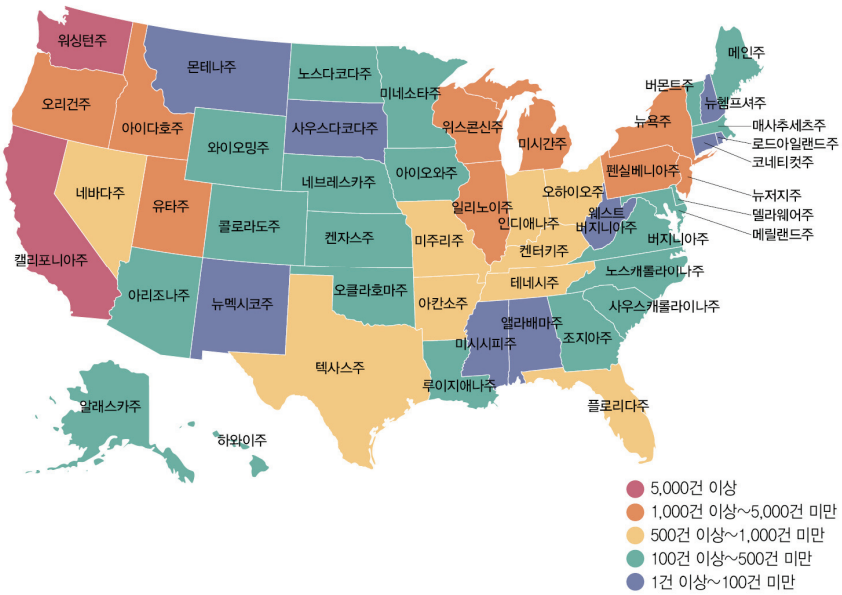

| 중량기준 |

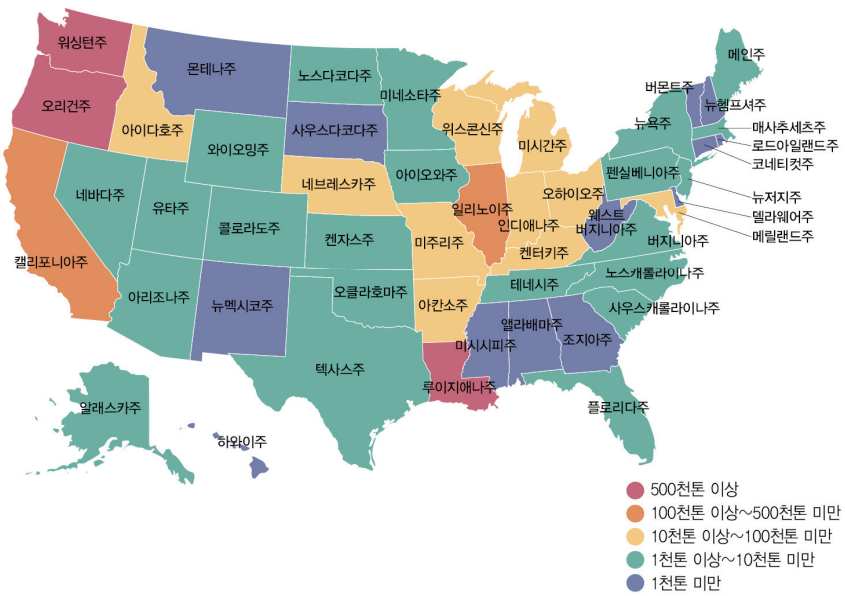

| 금액기준 |

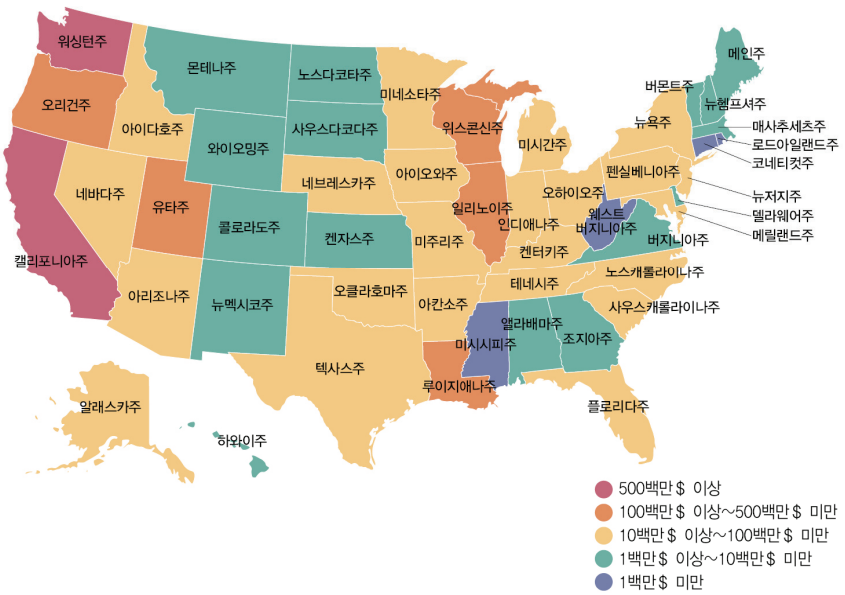
워싱턴주
몬테나주
노스다코타주
미네소타주
메인주
버몬트주
뉴햄프셔주
오리건주
아이다호주
사우스다코다주
위스콘신주
뉴욕주
매사추세츠주
로드아일랜드주
와이오밍주
미시간주
코네티컷주
네브레스카주
아이오와주
펜실베니아주
네바다주
유타주
오하이오주
뉴저지주
일리노이주
웨스트
버지니아주
델라웨어주
콜로라도주
인디애나주
메릴랜드주
켄자스주
미주리주
버지니아주
켄터키주
캘리포니아주
노스캐롤라이나주
테네시주
아리조나주
뉴멕시코주
오클라호마주
아칸소주
사우스캐롤라이나주
앨라배마주
조지아주
미시시피주
텍사스주
루이지애나주
플로리다주
알래스카주
하와이주
500백만 $ 이상
100백만 $ 이상~500백만 $ 미만
10백만 $ 이상~100백만 $ 미만
1백만 $ 이상~10백만 $ 미만
1백만 $ 미만

일본

가. 품목군별 수입현황

○ 일본의 수입 비중(중량기준)이 높은 품목군은 가공식품, 기구 또는 용기·포장임(표 25)

- **(건수 기준)** 가공식품(42.1%), 기구 또는 용기·포장(28.7%), 수산물(15.3%), 식품첨가물(12.5%), 축산물(0.6%), 건강기능식품(0.4%), 농·임산물(0.3%) 순
- **(중량 기준)** 가공식품(39.7%), 기구 또는 용기·포장(26.5%), 수산물(25.0%), 식품첨가물(4.2%), 농·임산물(4.0%), 축산물(0.5%), 건강기능식품(0.1%) 순
- **(금액 기준)** 가공식품(33.1%), 기구 또는 용기·포장(27.5%), 수산물(26.5%), 식품첨가물(10.6%), 건강기능식품(1.4%), 농·임산물(0.5%), 축산물(0.4%) 순으로 수입

○ '20년 대비 수입 건수 13.0% 증가, 중량 12.9% 증가, 금액 17.8% 증가

|표 25| 2021년도 일본 품목군별 수입신고 현황

품목	2021년			2020년		
	건수	중량(톤)	금액(천달러)	건수	중량(톤)	금액(천달러)
합계	44,090	107,821	559,722	39,021	95,532	474,990
식품 등 소계	37,047 (84.0%)	80,393 (74.6%)	409,236 (73.1%)	32,716 (83.8%)	71,280 (74.6%)	364,577 (76.8%)
농·임산물	128 (0.3%)	4,263 (4.0%)	2,629 (0.5%)	95 (0.2%)	4,891 (5.1%)	2,152 (0.5%)
가공식품	18,545 (42.1%)	42,856 (39.7%)	185,379 (33.1%)	16,091 (41.2%)	36,919 (38.6%)	150,854 (31.8%)
건강기능식품	196 (0.4%)	155 (0.1%)	8,070 (1.4%)	210 (0.5%)	63 (0.1%)	6,769 (1.4%)
식품첨가물	5,503 (12.5%)	4,498 (4.2%)	59,450 (10.6%)	5,336 (13.7%)	3,976 (4.2%)	55,862 (11.8%)
기구 또는 용기·포장	12,675 (28.7%)	28,620 (26.5%)	153,709 (27.5%)	10,984 (28.1%)	25,430 (26.6%)	148,941 (31.4%)
축산물	276 (0.6%)	517 (0.5%)	2,132 (0.4%)	249 (0.6%)	97 (0.1%)	643 (0.1%)
수산물	6,767 (15.3%)	26,910 (25.0%)	148,353 (26.5%)	6,056 (15.5%)	24,156 (25.3%)	109,769 (23.1%)

나. 품목별 주요 수입현황

○ 일본의 주요 수입 품목(중량 기준)은 폴리에틸렌, 가리비(활), 맥주, 소스, 양파(신선) 등(표 26)

- **(건수 기준)** 소스(3,247건), 청주(3,117건), 혼합제제(2,936건), 폴리프로필렌(2,929건), 금속제(2,782건) 순
- **(중량 기준)** 폴리에틸렌(18,281톤), 가리비(활)(10,298톤), 맥주(6,912톤), 소스(6,748톤), 참돔(활)(4,477톤) 순
- **(금액 기준)** 폴리에틸렌(66,498천달러), 가리비(활)(38,587천달러), 방어(활)(32,743천달러), 참돔(활)(30,822천달러), 혼합제제(27,957천달러) 순

|표 26| 2021년도 일본 품목군별 주요 품목 수입신고 현황

구분	건수기준	중량 기준	금액기준
농·임산물	고추냉이(뿌리, 신선)(107건)	양파(신선)(3,829톤)	양파(신선)(1,675천달러)
	양파(신선)(11건)	호박(열매, 신선)(426톤)	고추냉이(뿌리, 신선)(689천달러)
	호박(열매, 신선)(9건)	고추냉이(뿌리, 신선)(7톤)	호박(열매, 신선)(264천달러)
가공식품	소스(3,247건)	맥주(6,912톤)	소스(24,159천달러)
	청주(3,117건)	소스(6,748톤)	가공두부(18,682천달러)
	과자(1,199건)	가공두부(3,572톤)	청주(14,209천달러)
건강기능식품	복합영양소제품(31건)	영양소, 기능성복합제품(105톤)	스피루리나(1,789천달러)
	비타민 B1(27건)	비타민 C(16톤)	개별인정원료(1,760천달러)
	개별인정원료(21건)	개별인정원료(5톤)	영양소, 기능성복합제품(945천달러)
식품 첨가물	혼합제제(2,936건)	혼합제제(1,306톤)	혼합제제(27,957천달러)
	합성향료(1,358건)	탄산칼슘(471톤)	합성향료(6,489천달러)
	천연향료(257건)	지방산과 자당의 에스테르(355톤)	지방산과 자당의 에스테르(6,284천달러)
기구 또는 용기·포장	폴리프로필렌(2,929건)	폴리에틸렌(18,281톤)	폴리에틸렌(66,498천달러)
	금속제(2,782건)	종이제(2,794톤)	폴리에틸렌테레프탈레이트(18,959천달러)
	도자기제(1,820건)	폴리에틸렌테레프탈레이트(2,281톤)	폴리프로필렌(18,308천달러)
축산물	가공유크림(158건)	탈지분유(408톤)	탈지분유(1,153천달러)
	아이스밀크(30건)	아이스밀크(30톤)	가공유크림(410천달러)
	식육추출가공품(19건)	가공유크림(30톤)	아이스밀크(221천달러)
수산물	가리비(활)(1,409건)	가리비(활)(10,298톤)	가리비(활)(38,587천달러)
	명태(냉장)(981건)	참돔(활)(4,477톤)	방어(활)(32,743천달러)
	참돔(활)(943건)	멍게(활)(3,299톤)	참돔(활)(30,822천달러)

* 품목수 : 농·임산물(4개), 가공식품(115개), 건강기능식품(29개), 식품첨가물(135개), 기구용기포장(37개), 축산물(12개), 수산물(98개)

다. 일본 지역별 주요 수입현황(축산물, 수산물 제외)

○ 일본은 1도(都), 1도(道), 2부(府), 43현(縣)으로 지역을 구분하였음

○ 일본의 주요 수입 지역은 니이가타현, 오사카부, 효고현 등임(표 27, 그림 14)

- **(건수 기준)** 니이가타현(4,022건), 오사카부(3,984건), 효고현(2,513건), 아이치현(2,049건), 도쿄도(1,790건) 순이며,
  - 지역별 주요 수입 품목으로는 니이가타현은 금속제(1,713건), 오사카부는 폴리프로필렌(1,509건), 효고현은 혼합제제(786건), 아이치현은 캔디류(425건), 도쿄도는 폴리프로필렌(288건) 등임
- **(중량 기준)** 시즈오카현(19,067톤), 후쿠오카현(6,797톤), 오사카부(5,926톤), 홋카이도(5,092톤), 효고현(4,021톤) 순이며,
  - 지역별 주요 수입 품목으로는 시즈오카현은 폴리에틸렌(17,219톤), 후쿠오카현은 맥주(4,580톤), 오사카부는 폴리에틸렌테레프탈레이트(1,724톤), 홋카이도는 양파(신선)(3,829톤), 효고현은 액상차(995톤) 등임
- **(금액 기준)** 시즈오카현(78,940천달러), 오사카부(47,560천달러), 사이타마현(23,102천달러), 니이가타현(21,658천달러), 후쿠오카현(18,599천달러) 순이며,
  - 지역별 주요 수입 품목으로는 시즈오카현은 폴리에틸렌(56,229천달러), 오사카부는 폴리에틸렌테레프탈레이트(15,024천달러), 사이타마현은 혼합제제(5,834천달러), 니이가타현은 금속제(7,781천달러), 후쿠오카현은 가공두부(10,935천달러) 등임

※ 수입 건에 대한 지역구분 기준은 가공식품, 건강기능식품, 식품첨가물, 기구 또는 용기·포장은 제조회사 지역으로 구분하였고, 농산물은 포장장소 지역으로 구분함

|표 27| 2021년도 일본 지역별 수입신고 현황

〈건수 기준〉

지역	건수	주요 수입품목
니이가타현	4,022	금속제(1,713), 폴리프로필렌(404), 청주(354)
오사카부	3,984	폴리프로필렌(1,509), 폴리에틸렌(473), 혼합제제(246)
효고현	2,513	혼합제제(786), 합성향료(589), 청주(372)
아이치현	2,049	캔디류(425), 도자기제(367), 과자(258)
도쿄도	1,790	폴리프로필렌(288), 금속제(211), 무착색유리제(143)
기후현	1,760	도자기제(753), 금속제(395), 빵류(134)
사이타마현	1,637	혼합제제(594), 합성향료(243), 폴리에틸렌(153)
히로시마현	1,259	소스(580), 혼합제제(167), 빵류(100)
교토부	1,220	소스(506), 청주(186), 당류가공품(91)
시즈오카현	1,173	혼합제제(155), 소스(129), 폴리에틸렌(113)
나가노현	1,129	가공두부(172), 카레(커리)(145), 혼합장(143)
이바라키현	984	폴리프로필렌(242), 혼합제제(117), 과자(100)
미에현	974	도자기제(121), 청주(72), 혼합제제(72)
후쿠오카현	918	가공두부(164), 소스(161), 청주(90)
지바현	827	소스(271), 양조간장(240), 혼합제제(45)
오카야마현	745	혼합제제(240), 폴리스티렌(99), 합성향료(85)
도치기현	680	소스(178), 청주(114), 절임식품(80)
홋카이도	663	빵류(84), 소스(63), 초콜릿가공품(49)
가나가와현	658	소스(131), 합성향료(118), 혼합제제(73)
나가사키현	636	소스(242), 도자기제(211), 빵류(45)
나라현	602	청주(119), 카레(커리)(93), 캔디류(84)
시가현	576	혼합제제(126), 합성향료(103), 액상커피(80)
사가현	530	청주(120), 도자기제(119), 소스(116)
와카야마현	501	폴리프로필렌(99), 청주(84), 혼합제제(55)

지역	건수	주요 수입품목
후쿠이현	465	청주(81), 아크릴수지(79), 나무제(69)
시마네현	382	어묵(258), 종이제(24), 빵류(23)
에히메현	371	소스(194), 종이제(43), 복합조미식품(36)
구마모토현	339	숙면(98), 건면(45), 기타 주류(35)
군마현	339	소스(97), 청주(29), 합성향료(27)
오이타현	310	맥주(74), 효모식품(57), 소스(46)
가고시마현	299	소주(131), 전분(26), 건어포(22)
야마가타현	287	청주(182), 과자(48), 절임식품(16)
이시카와현	255	금박(76), 과자(46), 도자기제(36)
아키타현	195	청주(151), 건면(27), 절임식품(7)
야마구치현	189	청주(108), 복합조미식품(13), 소스(11)
미야자키현	182	소주(100), 절임식품(29), 소스(24)
가가와현	179	소스(38), 폴리에틸렌(33), 염화마그네슘(18)
돗토리현	165	청주(64), 빵류(53), 빙과(15)
도쿠시마현	159	과자(57), 된장(20), 당절임(17)
이와테현	153	청주(98), 절임식품(26), 소스(11)
도야마현	152	청주(43), 금속제(28), 복합영양소제품(20)
후쿠시마현	147	기타 수산물가공품(72), 캔디류(34), 폴리프로필렌(15)
미야기현	142	청주(87), 카레(커리)(26), 향신료조제품(14)
아오모리현	139	조미건어포(48), 청주(36), 소스(16)
고치현	135	청주(55), 과자(44), 리큐르(10)
야마나시현	122	조미건어포(33), 위스키(18), 소스(16)
오키나와현	108	비타민 B1(27), 소주(12), 당류가공품(11)
기타	3	법랑(2), 나무제(1)

〈중량(톤) 기준〉

지역	중량(톤)	주요 수입품목
시즈오카현	19,067	폴리에틸렌(17,219), 인스턴트커피(487), 시클로덱스트린시럽(222)
후쿠오카현	6,797	맥주(4,580), 가공두부(1,097), 소스(541)
오사카부	5,926	폴리에틸렌테레프탈레이트(1,724), 폴리프로필렌(1,509), 가공두부(506)
홋카이도	5,092	양파(신선)(3,829), 호박(열매, 신선)(426), 빵류(171)
효고현	4,021	액상차(995), 청주(831), 양조간장(720)
나가노현	3,164	가공두부(1,747), 카레(커리)(577), 혼합장(501)
아이치현	3,011	혼합장(976), 정제·가공을거쳐야하는식품원료(397), 캔디류(359)
사이타마현	2,211	종이제(875), 폴리에틸렌(486), 향신료조제품(167)
니이가타현	2,170	카레(커리)(654), 청주(541), 금속제(289)
지바현	2,147	양조간장(1,222), 소스(769), 기타 식용유지가공품(47)
히로시마현	2,010	소스(1,036), 곡류가공품(492), 기타 주류(95)
에히메현	1,973	종이제(950), 소스(503), 전분가공품(368)
미에현	1,878	옥수수기름(옥배유)(1,242), 지방산과 자당의 에스테르(274), 혼합제제(60)
오카야마현	1,833	당류가공품(878), 탄산칼슘(471), 과·채가공품(171)
오이타현	1,792	맥주(1,608), 효모식품(104), 소스(43)
도치기현	1,740	소스(795), 폴리프로필렌(272), 카레(커리)(237)
교토부	1,612	맥주(535), 소스(403), 청주(308)
도쿄도	1,578	종이제(788), 폴리염화비닐(278), 폴리프로필렌(114)
기후현	1,451	도자기제(804), 가공셀룰로스제(320), 금속제(115)
가나가와현	1,247	복합조미식품(872), 글리신(93), 소스(93)
사가현	1,190	소스(578), 폴리에틸렌테레프탈레이트(484), 어묵(51)
나가사키현	1,000	소스(861), 건면(51), 도자기제(40)
이바라키현	994	기타가공품(428), 종이제(110), 과자(84)
가고시마현	976	전분(740), 청국장(85), 일반증류주(60)

지역	중량(톤)	주요 수입품목
구마모토현	945	기타 주류(486), 혼합음료(186), 숙면(110)
시가현	613	액상차(224), 액상커피(95), 지방산과 자당의 에스테르(73)
가가와현	486	염화마그네슘(271), 숙면(77), 폴리에틸렌(71)
나라현	480	카레(커리)(196), 영양소, 기능성복합제품(102), 캔디류(63)
시마네현	385	어묵(328), 빵류(31), 카복시메틸셀룰로스나트륨(13)
와카야마현	357	액상차(207), 폴리소르베이트 80(33), 청주(26)
군마현	313	양조간장(126), 소스(101), 복합조미식품(27)
야마구치현	263	탄산수소나트륨(105), 복합조미식품(54), 청주(44)
도쿠시마현	203	과자(66), 이염화이소시아뉼산나트륨제제(43), 산화마그네슘(34)
야마나시현	164	소스(54), 양조간장(30), 혼합장(24)
도야마현	140	혼합음료(51), 청주(50), 혼합제제(14)
오키나와현	131	맥주(101), 기타가공품(7), 당류가공품(5)
야마가타현	126	과자(41), 청주(31), 절임식품(16)
이시카와현	126	가공두부(113), 청주(4), 어묵(3)
미야자키현	121	이산화규소(87), 소주(16), 소스(11)
후쿠이현	121	액상차(65), 청주(16), 폴리우레탄(14)
돗토리현	104	빵류(57), 혼합음료(17), 청주(11)
후쿠시마현	86	기타 수산물가공품(46), 폴리프로필렌(19), 캔디류(10)
아키타현	77	청주(34), 규조토소성(22), 건면(12)
고치현	76	수산화칼슘(38), 청주(17), 폴리에틸렌(11)
미야기현	66	카레(커리)(28), 향신료조제품(25), 청주(11)
아오모리현	57	기타가공품(21), 소스(17), 청주(15)
이와테현	46	청주(28), 소스(9), 절임식품(8)
기타	0	나무제(0), 법랑(0)

〈금액(천달러) 기준〉

지역	금액(천달러)	주요 수입품목
시즈오카현	78,940	폴리에틸렌(56,229), 인스턴트커피(5,732), 기타가공품(4,439)
오사카부	47,560	폴리에틸렌테레프탈레이트(15,024), 폴리프로필렌(8,506), 폴리락타이드(5,849)
사이타마현	23,102	혼합제제(5,834), 폴리에틸렌(4,231), 향신료조제품(2,690)
니이가타현	21,658	금속제(7,781), 카레(커리)(4,454), 청주(3,524)
후쿠오카현	18,599	가공두부(10,935), 맥주(3,391), 소스(1,779)
기후현	16,906	도자기제(5,962), 금속제(4,304), 빵류(2,807)
효고현	16,532	혼합제제(3,398), 청주(2,355), 합성향료(1,987)
도쿄도	12,847	폴리프로필렌(2,530), 종이제(1,891), 금속제(1,628)
나가노현	12,822	가공두부(5,611), 카레(커리)(3,146), 혼합제제(914)
아이치현	12,816	캔디류(2,363), 혼합장(1,404), 소스(671)
홋카이도	11,285	빵류(2,826), 양파(신선)(1,675), 절임식품(1,149)
미에현	11,044	지방산과 자당의 에스테르(4,688), 옥수수기름(옥배유)(1,667), 혼합제제(898)
도치기현	9,609	폴리프로필렌(3,710), 소스(1,930), 카레(커리)(1,558)
가나가와현	9,105	복합조미식품(4,307), 혼합제제(878), 양념젓갈(574)
히로시마현	8,652	소스(3,509), 혼합제제(1,549), 곡류가공품(1,304)
이바라키현	8,649	기타가공품(2,584), 혼합제제(1,175), 폴리프로필렌(887)
사가현	8,405	폴리에틸렌테레프탈레이트(3,493), 소스(2,795), 도자기제(1,328)
교토부	7,968	청주(1,734), 소스(1,264), 고형차(1,109)
오카야마현	7,091	당류가공품(1,926), 혼합제제(1,580), 과·채가공품(1,104)
시가현	6,433	지방산과 자당의 에스테르(1,386), 혼합제제(1,257), 합성향료(617)
오이타현	6,301	효모식품(3,471), 맥주(1,692), 혼합제제(476)
지바현	5,656	소스(2,141), 양조간장(1,628), 혼합제제(388)
에히메현	5,200	소스(1,993), 종이제(1,520), 전분가공품(904)
나가사키현	4,729	소스(3,375), 도자기제(608), 건면(295)

지역	금액(천달러)	주요 수입품목
나라현	3,313	카레(커리)(884), 캔디류(652), 영양소, 기능성복합제품(604)
구마모토현	3,160	기타 주류(649), 건면(557), 혼합음료(493)
야마나시현	2,893	스피루리나(1,684), 대두이소플라본(269), 캔디류(142)
오키나와현	2,417	맥주(1,704), 비타민 B1(284), 혼합음료(140)
야마구치현	2,314	청주(881), 기타가공품(769), 복합조미식품(209)
이시카와현	2,310	금박(1,528), 가공두부(382), 과자(129)
시마네현	2,191	어묵(1,664), 빵류(204), 오징어먹물색소(102)
도야마현	2,051	혼합제제(590), 캔디류(301), 복합영양소제품(265)
가고시마현	1,928	전분(676), 청국장(290), 건어포(252)
와카야마현	1,858	혼합제제(316), 기타 주류(240), 액상차(231)
가가와현	1,724	폴리에틸렌(969), 염화마그네슘(203), 생면(157)
후쿠이현	1,716	프로바이오틱스(348), 아크릴수지(301), 금속제(264)
군마현	1,382	소스(308), 복합조미식품(154), 건어포(144)
야마가타현	1,134	청주(420), 과자(415), 절임식품(87)
도쿠시마현	1,113	과자(344), 당류가공품(249), 산화마그네슘(158)
아오모리현	1,091	인베르타아제(407), 기타가공품(296), 청주(141)
후쿠시마현	1,043	기타 수산물가공품(747), 폴리프로필렌(103), 캔디류(88)
미야기현	871	향신료조제품(389), 카레(커리)(284), 청주(165)
돗토리현	707	빵류(409), 청주(90), 절임식품(83)
미야자키현	620	이산화규소(315), 소주(130), 소스(52)
아키타현	587	청주(406), 건면(121), 규조토융제소성(25)
이와테현	493	청주(248), 절임식품(127), 소스(63)
고치현	408	청주(174), 폴리에틸렌(86), 과자(57)
기타	8	나무제(5), 법랑(3)

|그림 14| 2021년도 일본 지역별 수입신고 현황

| 건수기준 |

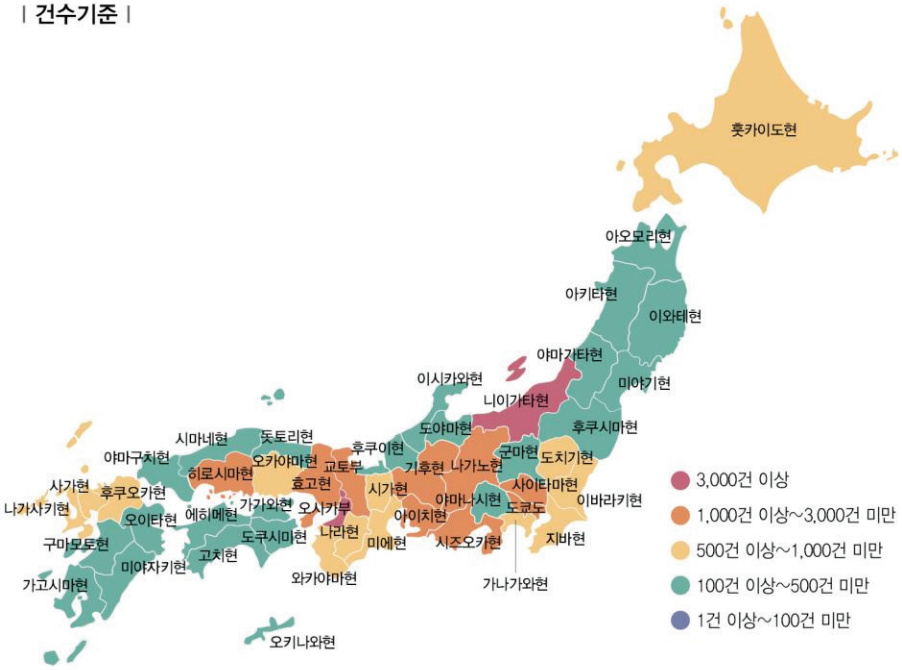

| 중량기준 |

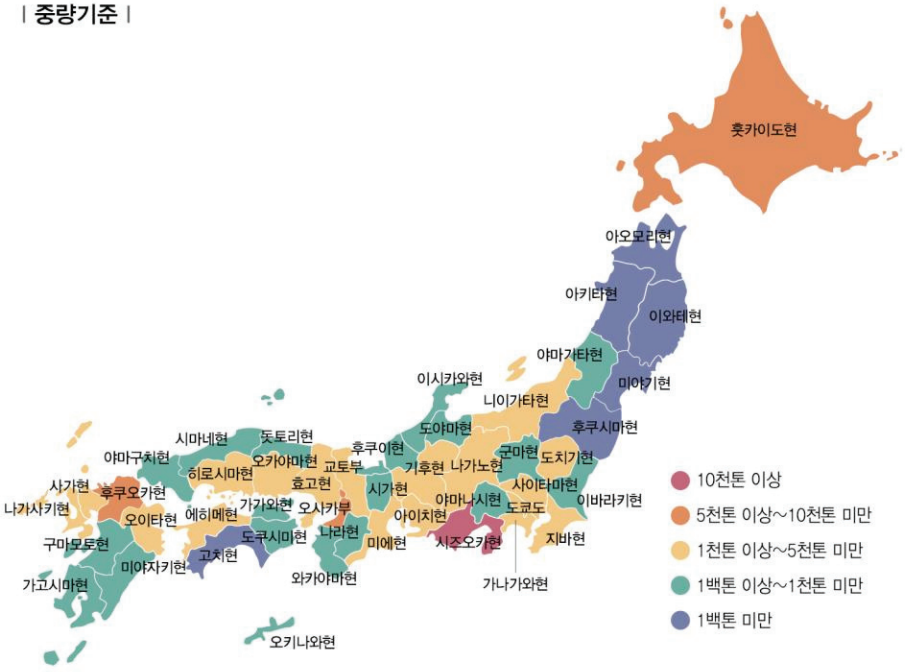

| 금액기준 |

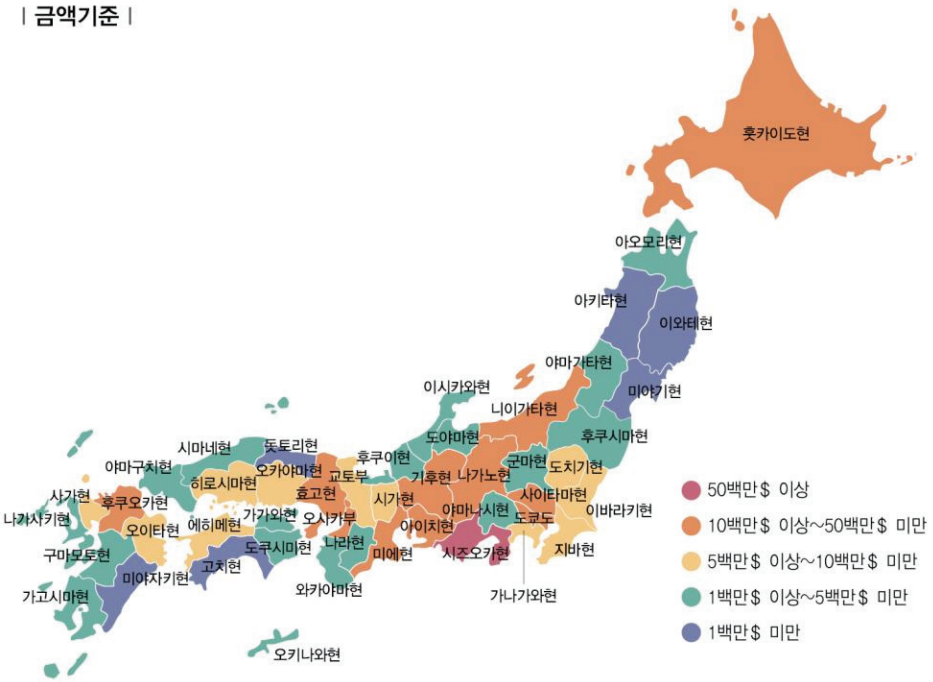
홋카이도현
아오모리현
아키타현
이와테현
야마가타현
미야기현
이시카와현
니이가타현
후쿠시마현
도야마현
시마네현
돗토리현
후쿠이현
군마현
도치기현
야마구치현
오카야마현
교토부
기후현
나가노현
히로시마현
사가현
후쿠오카현
효고현
시가현
사이타마현
나가사키현
가가와현
오사카부
야마나시현
도쿄도
이바라키현
오이타현
에히메현
아이치현
구마모토현
도쿠시마현
나라현
미에현
시즈오카현
지바현
고치현
미야자키현
와카야마현
가나가와현
가고시마현
오키나와현
50백만$ 이상
10백만$ 이상~50백만$ 미만
5백만$ 이상~10백만$ 미만
1백만$ 이상~5백만$ 미만
1백만$ 미만

09 FTA 발효 국가(또는 지역)[5] 수입신고 현황

가. 수입신고 현황

○ 2021년 FTA 발효 국가(또는 지역)으로부터 총 719,393건, 중량은 15,244천톤, 금액은 28,015백만달러 수입(표 28)

- 2021년 전체 수입 현황 중 FTA 발효국가(또는 지역)의 수입 점유율은 건수 기준 88.3%, 중량 기준 80.5%, 금액 기준 86.0%를 차지함(그림 15)

|표 28| 2021년도 FTA 발효국가별 수입신고 현황

구분	건수		중량(톤)		금액(천달러)	
합계	719,393		15,243,709		28,014,934	
칠레	10,318	(1.4%)	123,974	(0.8%)	487,338	(1.7%)
EFTA(4개국)[6]	26,973	(3.7%)	107,344	(0.7%)	804,616	(2.9%)
아세안(10개국)[7]	94,673	(13.2%)	2,007,142	(13.2%)	3,818,430	(13.6%)
인도	6,336	(0.9%)	184,347	(1.2%)	301,932	(1.1%)
EU(27개국)[8]	164,625	(22.9%)	1,780,108	(11.7%)	4,539,840	(16.2%)
영국	11,365	(1.6%)	42,153	(0.3%)	271,322	(1.0%)
페루	5,147	(0.7%)	116,439	(0.8%)	332,449	(1.2%)
미국	107,590	(15.0%)	3,856,461	(25.3%)	7,237,408	(25.8%)
튀르키예	4,136	(0.6%)	43,032	(0.3%)	110,063	(0.4%)
호주	31,045	(4.3%)	2,870,182	(18.8%)	2,823,351	(10.1%)
캐나다	10,767	(1.5%)	510,715	(3.4%)	797,460	(2.8%)
중국	235,224	(32.7%)	3,090,255	(20.3%)	5,460,309	(19.5%)
뉴질랜드	8,493	(1.2%)	167,094	(1.1%)	703,308	(2.5%)
콜롬비아	1,989	(0.3%)	61,543	(0.4%)	164,415	(0.6%)
중미(5개국)[9]	712	(0.1%)	282,920	(1.9%)	162,693	(0.6%)

5) 2021.12.31.일 현재 발효 국가(17건 57개 국가 발효)(출처 :산업통상자원부 'FTA 강국, KOREA')

6) EFTA : 스위스, 노르웨이, 아이슬란드, 리히텐슈타인

7) 아세안 : 브루나이, 캄보디아, 인도네시아, 라오스, 말레이시아, 미얀마, 필리핀, 싱가포르, 베트남, 태국

8) EU : 오스트리아, 벨기에, 체코, 키프로스, 덴마크, 에스토니아, 핀란드, 프랑스, 독일, 그리스, 헝가리, 아일랜드, 이탈리아, 라트비아, 리투아니아, 룩셈부르크, 몰타, 네덜란드, 폴란드, 포르투갈, 슬로바키아, 슬로베니아, 스페인, 스웨덴, 불가리아, 루마니아, 크로아티아

9) 중미 : 파나마, 코스타리카, 온두라스, 엘살바도르, 니카라과

|그림 15| 2021년도 FTA 발효국(또는 지역) 수입신고 현황

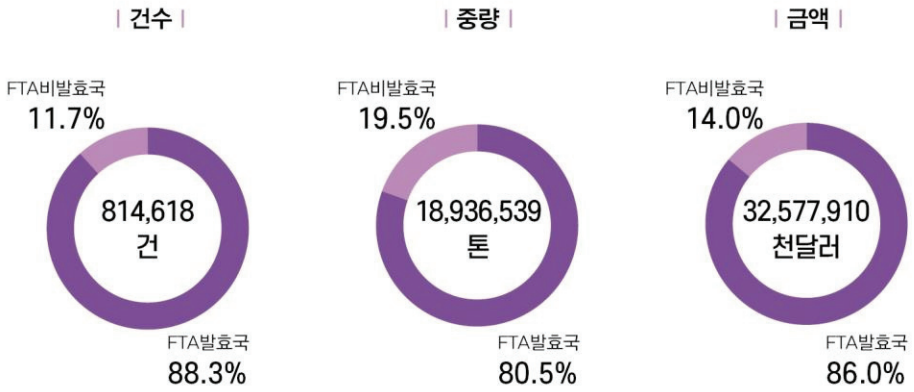

나. 최근 5년간 수입신고 현황

○ 최근 5년간 FTA 발효국(또는 지역)에서의 수입 현황은 표 29 및 표 30과 같음(그림 16)

- 최근 5년간 평균 수입 건수는 646,021건, 중량은 15,305천톤, 금액은 24,128백만달러 임
- 최근 5년간 수입 건수는 매년 증가했고 중량, 금액은 2020년을 제외하고 지속적으로 증가함

|표 29| 최근 5년간 FTA 발효국 수입신고 현황

년도	건 수		중 량(톤)		금 액(천달러)	
		증가율(%)		증가율(%)		증가율(%)
2017년	579,078	7.7%▲	14,793,565	6.6%▲	21,382,433	6.8%▲
2018년	627,647	8.4%▲	15,775,987	6.6%▲	23,765,658	11.1%▲
2019년	643,904	2.6%▲	15,852,553	0.5%▲	23,891,728	0.5%▲
2020년	660,085	2.5%▲	14,860,528	6.3%▽	23,583,131	1.3%▽
2021년	719,393	9.0%▲	15,243,709	2.6%▲	28,014,934	18.8%▲
평균	646,021	5.6%▲	15,305,269	0.8%▲	24,127,577	7.0%▲

* 2016년 537,517건, 13,878,701톤, 20,021,005천달러 수입

|그림 16| 최근 5년간 FTA 발효국 수입신고 현황(점유율)

|표 30| 최근 5년간 FTA 발효국가(또는 지역)별 수입신고 현황

(단위 : 건)

대상국	2017년	2018년	2019년	2020년	2021년
합계	579,078 (86.1%)	627,647 (86.2%)	643,904 (87.2%)	660,085 (87.9%)	719,393 (88.3%)
칠레	11,859 (1.8%)	13,186 (1.8%)	10,983 (1.5%)	10,965 (1.5%)	10,318 (1.3%)
EFTA(4개국)	17,738 (2.6%)	19,385 (2.7%)	22,056 (3.0%)	24,021 (3.2%)	26,973 (3.3%)
아세안(10개국)	85,700 (12.7%)	93,497 (12.8%)	92,010 (12.5%)	91,026 (12.1%)	94,673 (11.6%)
인도	5,798 (0.9%)	6,207 (0.9%)	6,172 (0.8%)	6,406 (0.9%)	6,336 (0.8%)
EU(27개국)[10]	134,819 (20.1%)	144,643 (19.9%)	147,882 (20.0%)	152,304 (20.3%)	164,625 (20.2%)
영국	- -	- -	- -	- -	11,365 (1.4%)
페루	3,317 (0.5%)	4,445 (0.6%)	4,819 (0.7%)	4,838 (0.6%)	5,147 (0.6%)
미국	92,564 (13.8%)	100,492 (13.8%)	100,037 (13.6%)	95,490 (12.7%)	107,590 (13.2%)
튀르키예	2,738 (0.4%)	3,131 (0.4%)	3,034 (0.4%)	3,955 (0.5%)	4,136 (0.5%)
호주	27,154 (4.0%)	29,695 (4.1%)	30,155 (4.1%)	30,568 (4.1%)	31,045 (3.8%)
캐나다	10,383 (1.5%)	10,997 (1.5%)	11,334 (1.5%)	10,905 (1.5%)	10,767 (1.3%)
중국	175,889 (26.2%)	191,135 (26.3%)	204,383 (27.7%)	218,248 (29.1%)	235,224 (28.9%)
뉴질랜드	9,780 (1.5%)	9,556 (1.3%)	8,770 (1.2%)	8,917 (1.2%)	8,493 (1.0%)
콜롬비아	1,339 (0.2%)	1,278 (0.2%)	1,667 (0.2%)	1,884 (0.3%)	1,989 (0.2%)
중미(5개국)	- -	- -	602 (0.1%)	558 (0.1%)	712 (0.1%)

* 괄호 안 비율은 해당 연도 전체 수입 건수에서 차지하는 비율

10) 2017년~2020년은 영국을 포함한 EU 28개국의 수입신고 현황임

(단위 : 톤)

대상국	2017년	2018년	2019년	2020년	2021년
합계	**14,793,565 (80.9%)**	**15,775,987 (85.0%)**	**15,852,553 (86.0%)**	**14,860,528 (81.1%)**	**15,243,709 (80.5%)**
칠레	141,256 (0.8%)	152,145 (0.8%)	137,860 (0.7%)	129,033 (0.7%)	123,974 (0.7%)
EFTA(4개국)	68,501 (0.4%)	75,445 (0.4%)	78,505 (0.4%)	77,401 (0.4%)	107,344 (0.6%)
아세안(10개국)	1,880,894 (10.3%)	2,381,722 (12.8%)	2,223,850 (12.1%)	2,034,616 (11.1%)	2,007,142 (10.6%)
인도	138,887 (0.8%)	142,521 (0.8%)	162,521 (0.9%)	153,425 (0.8%)	184,347 (1.0%)
EU(27개국)[11]	1,228,280 (6.7%)	1,416,420 (7.6%)	1,578,084 (8.6%)	1,447,019 (7.9%)	1,780,108 (9.4%)
영국	- -	- -	- -	- -	42,153 (0.2%)
페루	64,638 (0.4%)	84,605 (0.5%)	108,770 (0.6%)	116,567 (0.6%)	116,439 (0.6%)
미국	4,135,085 (22.6%)	4,671,936 (25.2%)	4,818,564 (26.1%)	4,185,469 (22.8%)	3,856,461 (20.4%)
튀르키예	28,244 (0.2%)	33,936 (0.2%)	37,442 (0.2%)	46,709 (0.3%)	43,032 (0.2%)
호주	3,502,017 (19.1%)	3,110,535 (16.8%)	3,009,454 (16.3%)	2,590,602 (14.1%)	2,870,182 (15.2%)
캐나다	499,625 (2.7%)	473,079 (2.5%)	449,732 (2.4%)	439,383 (2.4%)	510,715 (2.7%)
중국	2,940,087 (16.1%)	3,057,000 (16.5%)	3,007,387 (16.3%)	3,000,967 (16.4%)	3,090,255 (16.3%)
뉴질랜드	134,815 (0.7%)	148,297 (0.8%)	144,813 (0.8%)	157,402 (0.9%)	167,094 (0.9%)
콜롬비아	31,235 (0.2%)	28,345 (0.2%)	33,025 (0.2%)	61,864 (0.3%)	61,543 (0.3%)
중미(5개국)	- -	- -	62,546 (0.3%)	420,070 (2.3%)	282,920 (1.5%)

* 괄호 안 비율은 해당 연도 전체 수입 중량에서 차지하는 비율

11) 2017년~2020년은 영국을 포함한 EU 28개국의 수입신고 현황임

(단위 : 천달러)

대상국	2017년	2018년	2019년	2020년	2021년
합계	**21,382,433 (85.6%)**	**23,765,658 (86.9%)**	**23,891,728 (87.0%)**	**23,583,131 (86.5%)**	**28,014,934 (86.0%)**
칠레	446,112 (1.8%)	521,811 (1.9%)	467,361 (1.7%)	444,530 (1.6%)	487,338 (1.5%)
EFTA(4개국)	456,642 (1.8%)	519,805 (1.9%)	554,602 (2.0%)	584,839 (2.1%)	804,616 (2.5%)
아세안(10개국)	3,162,767 (12.7%)	3,507,613 (12.8%)	3,361,530 (12.2%)	3,297,979 (12.1%)	3,818,430 (11.7%)
인도	205,493 (0.8%)	217,298 (0.8%)	218,528 (0.8%)	253,027 (0.9%)	301,932 (0.9%)
EU(27개국)[12]	3,464,969 (13.9%)	3,704,437 (13.6%)	3,715,077 (13.5%)	3,840,021 (14.1%)	4,539,840 (13.9%)
영국	- -	- -	- -	- -	271,322 (0.8%)
페루	234,327 (0.9%)	343,624 (1.3%)	333,076 (1.2%)	336,003 (1.2%)	332,449 (1.0%)
미국	5,433,389 (21.8%)	6,425,884 (23.5%)	6,760,095 (24.6%)	6,221,207 (22.8%)	7,237,408 (22.2%)
튀르키예	69,175 (0.3%)	92,909 (0.3%)	99,155 (0.4%)	110,591 (0.4%)	110,063 (0.3%)
호주	2,552,450 (10.2%)	2,399,276 (8.8%)	2,357,614 (8.6%)	2,294,097 (8.4%)	2,823,351 (8.7%)
캐나다	553,051 (2.2%)	593,031 (2.2%)	601,626 (2.2%)	578,686 (2.1%)	797,460 (2.4%)
중국	4,196,071 (16.8%)	4,763,985 (17.4%)	4,686,216 (17.1%)	4,683,734 (17.2%)	5,460,309 (16.8%)
뉴질랜드	493,897 (2.0%)	579,494 (2.1%)	570,405 (2.1%)	617,631 (2.3%)	703,308 (2.2%)
콜롬비아	114,090 (0.5%)	96,491 (0.4%)	105,473 (0.4%)	137,640 (0.5%)	164,415 (0.5%)
중미(5개국)	- -	- -	60,970 (0.2%)	183,146 (0.7%)	162,693 (0.5%)

* 괄호 안 비율은 해당 연도 전체 수입 금액에서 차지하는 비율

12) 2017년~2020년은 영국을 포함한 EU 28개국의 수입신고 현황임

다. FTA 발효 국가(또는 지역)별 품목군별 수입신고 현황

○ FTA 발효 국가(또는 지역) 중 상위(건수기준) 3개 국가(또는 지역)의 수입 비중이 가장 높은 품목군은 다음과 같음

- **(중국)** 건수 기준으로 기구 또는 용기·포장(42.0%), 중량 기준 가공식품(47.6%), 금액 기준 가공식품(30.6%) 임
- **(EU)** 건수 기준으로 가공식품(61.0%), 중량 기준 가공식품(42.5%), 금액 기준 가공식품(37.4%) 임
- **(미국)** 건수 기준으로 축산물(40.7%), 중량 기준 농·임산물(68.1%), 금액 기준 축산물(45.6%) 임
- 그 외 국가는 표 31 참조(그림 17)

|표 31| 2021년도 FTA 발효국가별 품목군별 수입신고 현황

구분	품목군	건수	중량(톤)	금액(천달러)
합계		719,393	15,243,709	28,014,934
칠레	소계	10,318	123,974	487,338
	식품 등 소계	7,422(71.9%)	77,681(62.7%)	296,159(60.8%)
	농·임산물	2,476(24.0%)	42,655(34.4%)	175,453(36.0%)
	가공식품	4,887(47.4%)	34,734(28.0%)	115,026(23.6%)
	건강기능식품	30(0.3%)	172(0.1%)	4,094(0.8%)
	식품첨가물	26(0.3%)	70(0.1%)	1,478(0.3%)
	기구·용기포장	3(*)	51(*)	109(*)
	축산물	2,019(19.6%)	32,072(25.9%)	157,790(32.4%)
	수산물	877(8.5%)	14,220(11.5%)	33,389(6.9%)
EFTA (4개국)	소계	26,973	107,344	804,616
	식품 등 소계	7,558(28.0%)	10,253(9.6%)	214,193(26.6%)
	농·임산물	-	-	-
	가공식품	6,083(22.6%)	8,555(8.0%)	154,901(19.3%)
	건강기능식품	205(0.8%)	724(0.7%)	17,904(2.2%)
	식품첨가물	574(2.1%)	195(0.2%)	7,818(1.0%)
	기구·용기포장	696(2.6%)	779(0.7%)	33,569(4.2%)
	축산물	312(1.2%)	325(0.3%)	4,858(0.6%)
	수산물	19,103(70.8%)	96,765(90.1%)	585,566(72.8%)

구분	품목군	건수	중량(톤)	금액(천달러)
아세안 (10개국)	소계	94,673	2,007,142	3,818,430
	식품 등 소계	80,736(85.3%)	1,882,374(93.8%)	3,090,045(80.9%)
	농·임산물	15,382(16.2%)	636,378(31.7%)	615,521(16.1%)
	가공식품	45,260(47.8%)	1,035,118(51.6%)	1,871,165(49.0%)
	건강기능식품	48(0.1%)	173(*)	4,551(0.1%)
	식품첨가물	7,783(8.2%)	161,028(8.0%)	270,592(7.1%)
	기구·용기포장	12,263(13.0%)	49,677(2.5%)	328,217(8.6%)
	축산물	2,584(2.7%)	37,578(1.9%)	146,733(3.8%)
	수산물	11,353(12.0%)	87,189(4.3%)	581,652(15.2%)
인도	소계	6,336	184,347	301,932
	식품 등 소계	6,083(96.0%)	180,971(98.2%)	289,474(95.9%)
	농·임산물	685(10.8%)	87,431(47.4%)	99,049(32.8%)
	가공식품	2,604(41.1%)	86,203(46.8%)	90,890(30.1%)
	건강기능식품	718(11.3%)	2,284(1.2%)	63,024(20.9%)
	식품첨가물	1,003(15.8%)	4,476(2.4%)	33,508(11.1%)
	기구·용기포장	1,073(16.9%)	577(0.3%)	3,002(1.0%)
	축산물	59(0.9%)	614(0.3%)	1,488(0.5%)
	수산물	194(3.1%)	2,762(1.5%)	10,969(3.6%)
EU (27개국)	소계	164,625	1,780,108	4,539,840
	식품 등 소계	132,239(80.3%)	1,342,610(75.4%)	2,733,848(60.2%)
	농·임산물	2,600(1.6%)	484,606(27.2%)	177,206(3.9%)
	가공식품	100,346(61.0%)	756,784(42.5%)	1,700,133(37.4%)
	건강기능식품	1,796(1.1%)	5,178(0.3%)	233,474(5.1%)
	식품첨가물	7,023(4.3%)	58,829(3.3%)	232,721(5.1%)
	기구·용기포장	20,474(12.4%)	37,213(2.1%)	390,315(8.6%)
	축산물	30,656(18.6%)	428,943(24.1%)	1,682,865(37.1%)
	수산물	1,730(1.1%)	8,554(0.5%)	123,127(2.7%)
영국	소계	11,365	42,153	271,322
	식품 등 소계	10,664(93.8%)	32,457(77.0%)	208,636(76.9%)
	농·임산물	95(0.8%)	826(20.%)	549(0.2%)
	가공식품	7,496(66.0%)	26,830(63.6%)	136,732(50.4%)
	건강기능식품	132(1.2%)	310(0.7%)	5,052(1.9%)
	식품첨가물	1,265(11.1%)	1,460(3.5%)	24,252(8.9%)
	기구·용기포장	1,676(14.7%)	3,031(7.2%)	42,051(15.5%)
	축산물	409(3.6%)	5,493(13.0%)	14,051(5.2%)
	수산물	292(2.6%)	4,203(10.0%)	48,635(17.9%)

구분	품목군	건수	중량(톤)	금액(천달러)
페루	소계	5,147	116,439	332,449
	식품 등 소계	3,129(60.8%)	67,779(58.2%)	204,472(61.5%)
	농·임산물	2,456(47.7%)	55,649(47.8%)	162,286(48.8%)
	가공식품	601(11.7%)	11,917(10.2%)	39,080(11.8%)
	건강기능식품	7(0.1%)	154(0.1%)	765(0.2%)
	식품첨가물	63(1.2%)	54(*)	2,326(0.7%)
	기구·용기포장	2(*)	5(*)	15(*)
	축산물	4(0.1%)	32(*)	210(0.1%)
	수산물	2,014(39.1%)	48,628(41.8%)	127,767(38.4%)
미국	소계	107,590	3,856,461	7,237,408
	식품 등 소계	60,819(56.5%)	3,255,227(84.4%)	3,829,563(52.9%)
	농·임산물	11,779(10.9%)	2,626,055(68.1%)	1,748,521(24.2%)
	가공식품	32,922(30.6%)	534,676(13.9%)	1,250,502(17.3%)
	건강기능식품	6,658(6.2%)	6,951(0.2%)	530,083(7.3%)
	식품첨가물	5,789(5.4%)	22,040(0.6%)	119,880(1.7%)
	기구·용기포장	3,671(3.4%)	65,505(1.7%)	180,577(2.5%)
	축산물	43,740(40.7%)	565,974(14.7%)	3,301,948(45.6%)
	수산물	3,031(2.8%)	35,260(0.9%)	105,896(1.5%)
튀르키예	소계	4,136	43,032	110,063
	식품 등 소계	3,772(91.2%)	40,831(94.9%)	86,250(78.4%)
	농·임산물	222(5.4%)	5,804(13.5%)	12,116(11.0%)
	가공식품	2,683(64.9%)	31,216(72.5%)	65,051(59.1%)
	건강기능식품	10(0.2%)	112(0.3%)	398(0.4%)
	식품첨가물	49(1.2%)	2,641(6.1%)	5,051(4.6%)
	기구·용기포장	808(19.5%)	1,058(2.5%)	3,635(3.3%)
	축산물	5(0.1%)	28(0.1%)	75(0.1%)
	수산물	359(8.7%)	2,174(5.1%)	23,737(21.6%)
호주	소계	31,045	2,870,182	2,823,351
	식품 등 소계	8,737(28.1%)	2,621,928(91.4%)	1,092,926(38.7%)
	농·임산물	1,677(5.4%)	1,326,378(46.2%)	447,300(15.8%)
	가공식품	6,177(19.9%)	1,293,972(45.1%)	615,185(21.8%)
	건강기능식품	551(1.8%)	259(*)	23,744(0.8%)
	식품첨가물	172(0.6%)	895(*)	3,624(0.1%)
	기구·용기포장	160(0.5%)	424(*)	3,074(0.1%)
	축산물	21,697(69.9%)	246,846(8.6%)	1,715,807(60.8%)
	수산물	611(2.0%)	1,408(*)	14,618(0.5%)

구분	품목군	건수	중량(톤)	금액(천달러)
캐나다	소계	10,767	510,715	797,460
	식품 등 소계	5,406(50.2%)	444,920(87.1%)	456,344(57.2%)
	농·임산물	659(6.1%)	296,159(58.0%)	128,402(16.1%)
	가공식품	1,673(15.5%)	146,099(28.6%)	227,750(28.6%)
	건강기능식품	2,960(27.5%)	2,490(0.5%)	99,106(12.4%)
	식품첨가물	79(0.7%)	155(*)	867(0.1%)
	기구·용기포장	35(0.3%)	17(*)	220(*)
	축산물	3,045(28.3%)	59,673(11.7%)	225,305(28.3%)
	수산물	2,316(21.5%)	6,122(1.2%)	115,810(14.5%)
중국	소계	235,224	3,090,255	5,460,309
	식품 등 소계	206,911(88.0%)	2,844,516(92.0%)	4,517,896(82.7%)
	농·임산물	24,307(10.3%)	938,109(30.4%)	980,944(18.0%)
	가공식품	71,831(30.5%)	1,471,049(47.6%)	1,672,578(30.6%)
	건강기능식품	614(0.3%)	2,305(0.1%)	33,295(0.6%)
	식품첨가물	11,434(4.9%)	173,850(5.6%)	368,725(6.8%)
	기구·용기포장	98,725(42.0%)	259,203(8.4%)	1,462,353(26.8%)
	축산물	1,265(0.5%)	18,709(0.6%)	75,406(1.4%)
	수산물	27,048(11.5%)	227,030(7.3%)	867,007(15.9%)
뉴질랜드	소계	8,493	167,094	703,308
	식품 등 소계	3,418(40.2%)	84,634(50.7%)	299,267(42.6%)
	농·임산물	938(11.0%)	65,788(39.4%)	175,111(24.9%)
	가공식품	2,098(24.7%)	15,660(9.4%)	81,146(11.5%)
	건강기능식품	229(2.7%)	78(*)	13,318(1.9%)
	식품첨가물	128(1.5%)	3,000(1.8%)	28,889(4.1%)
	기구·용기포장	25(0.3%)	108(0.1%)	802(0.1%)
	축산물	4,713(55.5%)	78,467(47.0%)	387,846(55.1%)
	수산물	362(4.3%)	3,993(2.4%)	16,196(2.3%)
콜롬비아	소계	1,989	61,543	164,415
	식품 등 소계	1,987(99.9%)	61,523(100.0%)	164,315(99.9%)
	농·임산물	1,796(90.3%)	58,664(95.3%)	152,622(92.8%)
	가공식품	175(8.8%)	2,802(4.6%)	11,062(6.7%)
	건강기능식품	5(0.3%)	11(*)	170(0.1%)
	식품첨가물	8(0.4%)	40(0.1%)	432(0.3%)
	기구·용기포장	3(0.2%)	6(*)	29(*)
	축산물	1(0.1%)	0(*)	0(*)
	수산물	1(0.1%)	20(*)	100(0.1%)

구분	품목군	건수	중량(톤)	금액(천달러)
중미 (5개국)	소계	712	282,920	162,693
	식품 등 소계	695(97.6%)	282,674(99.9%)	161,267(99.1%)
	농·임산물	621(87.2%)	23,462(8.3%)	58,027(35.7%)
	가공식품	61(8.6%)	259,200(91.6%)	101,013(62.1%)
	건강기능식품	11(1.5%)	12(*)	2,227(1.4%)
	식품첨가물	2(0.3%)	0(*)	1(*)
	기구·용기포장	-	-	-
	축산물	-	-	-
	수산물	17(2.4%)	246(0.1%)	1,426(0.9%)

* 0.1% 미만을 의미함

|그림 17| 2021년도 FTA 발효국가별 수입 주요 품목군(건수기준)

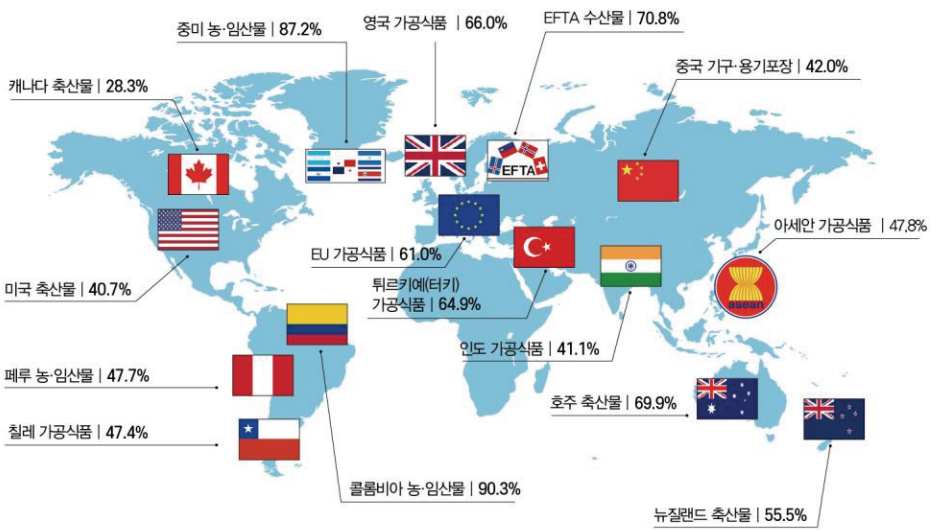

라. FTA 발효 국가(또는 지역)별 품목별 수입신고 현황

○ FTA 발효 국가(또는 지역)별 수입이 가장 높은 품목류는 다음과 같음

- **(칠레)** 건수로는 과실주(4,396건), 중량으로는 포도(열매, 신선)(23,932톤), 금액으로는 돼지고기(냉동, 정육(뼈없는것), 돼지고기정육/지육)(112,138천달러) 임
- **(EFTA)** 건수로는 연어(냉장)(14,298건), 중량으로는 고등어(냉동)(47,192톤), 금액으로는 연어(냉장)(289,989천달러) 임
- **(아세안)** 건수로는 기타 수산물가공품(6,224건), 중량으로는 정제·가공을거쳐야하는식품원료(390,282톤), 금액으로는 정제·가공을거쳐야하는식품원료(449,081천달러) 임
- **(EU)** 건수로는 과실주(34,034건), 중량으로는 옥수수(씨앗)(449,606톤), 금액으로는 돼지고기(냉동, 정육(뼈없는것), 돼지고기정육/지육)(667,203천달러) 임
- **(미국)** 건수로는 소고기(냉장, 정육(뼈없는것), 소고기정육/지육)(10,598건), 중량으로는 밀(씨앗)(1,253,627톤), 금액으로는 소고기(냉장, 정육(뼈없는것), 소고기정육/지육)(888,729천달러) 임
- 그 외 국가는 표 32 참조(그림 18)

|표 32| 2021년도 FTA 발효국가별 품목별 수입신고 현황(상위 20개)

(건수 기준)

국가	순위	품목명	건수	중량(톤)	금액(천달러)
		합계	719,393	15,243,709	28,014,934
칠레	계		10,318	123,974	487,338
	소계(20개품목)		9,693	113,886	444,624
	1	과실주	4,396	19,300	83,493
	2	돼지고기(냉동, 정육(뼈없는것), 돼지고기정육/지육)	997	19,098	112,138
	3	포도(열매, 신선)	905	23,932	68,716
	4	블루베리(열매, 신선)	637	2,961	29,089
	5	체리(열매, 신선)	504	5,536	51,899
	6	과·채가공품	396	14,715	29,127
	7	돼지고기(기타, 돼지고기부산물)	303	2,589	4,505
	8	오징어(냉동, 동체)	292	6,772	9,654
	9	돼지고기(냉동, 정육(뼈있는것), 돼지고기정육/지육)	237	3,980	22,182
	10	오징어(냉동, 지느러미)	195	3,084	2,995
	11	레몬(열매, 신선)	189	5,022	9,064
	12	돼지고기(냉동, 발, 돼지고기부산물)	186	1,674	4,589
	13	오징어(냉동, 다리)	110	780	1,634
	14	블루베리(열매, 냉동)	83	1,987	6,035
	15	대서양연어(냉동)	64	985	4,886
	16	연어(냉장)	43	45	395
	17	과·채주스	43	99	254
	18	돼지고기(냉동, 장, 돼지고기부산물)	40	257	743
	19	딸기(열매, 냉동)	37	813	1,913
	20	소고기(냉동, 정육(뼈있는것), 소고기정육/지육)	36	258	1,311
EFTA	계		26,973	107,344	804,616
	소계(20개품목)		25,201	96,516	724,458
	1	연어(냉장)	14,298	28,842	289,989
	2	볶은커피	4,335	5,131	130,179
	3	연어(냉장, 필렛(F))	2,272	6,494	87,577
	4	고등어(냉동)	661	47,192	97,125
	5	혼합제제	426	130	6,049
	6	연어(냉장, 포장횟감, 필렛(F))	383	157	2,891
	7	초콜릿가공품	317	181	2,740
	8	왕게(활)	303	522	25,298
	9	고등어(냉동, 필렛(F))	286	5,552	25,616

국가	순위	품목명	건수	중량(톤)	금액(천달러)
		합계	719,393	15,243,709	28,014,934
	10	밀크초콜릿	270	189	2,059
	11	초콜릿	262	127	1,496
	12	연어(냉장, 필렛(F), 횟감)	248	493	7,589
	13	자연치즈	245	226	4,118
	14	대서양연어(냉장)	179	334	3,556
	15	준초콜릿	161	9	185
	16	폴리프로필렌	155	147	9,485
	17	EPA 및 DHA 함유 유지	107	543	12,284
	18	폴리아미드	104	2	156
	19	폴리에틸렌	102	224	14,522
	20	금속제	87	22	1,544
아세안	계		94,673	2,007,142	3,818,430
	소계(20개품목)		49,720	663,477	1,802,993
	1	기타 수산물가공품	6,224	43,655	357,087
	2	과자	4,814	25,215	105,399
	3	망고(열매, 신선)	4,118	14,023	56,013
	4	과·채가공품	3,926	68,011	105,536
	5	혼합제제	3,574	18,358	93,694
	6	주꾸미(냉동)	2,522	28,856	196,648
	7	연육	2,313	61,967	109,089
	8	폴리에틸렌	2,294	14,183	56,162
	9	도자기제	2,282	2,262	19,251
	10	건면	2,139	16,874	30,135
	11	바나나(열매, 신선)	1,974	267,207	221,242
	12	양념육	1,945	22,168	100,578
	13	소스	1,854	11,237	22,554
	14	당류가공품	1,621	28,306	29,682
	15	고무제	1,575	11,859	121,362
	16	폴리프로필렌	1,529	5,714	34,159
	17	캔디류	1,345	8,931	33,821
	18	나무제	1,306	3,179	23,436
	19	금속제	1,264	3,452	32,566
	20	낙지(냉동)	1,101	8,019	54,576

국가	순위	품목명	건수	중량(톤)	금액(천달러)
		합계	719,393	15,243,709	28,014,934
인도	계		6,336	184,347	301,932
	소계(20개품목)		3,646	133,902	180,129
	1	두류가공품	417	47,164	37,572
	2	폴리프로필렌	384	58	398
	3	금속제	302	243	1,678
	4	기타가공품	219	194	6,641
	5	곡류가공품	216	10,724	4,075
	6	과자	216	362	632
	7	올레오레진 캡시컴	201	403	13,549
	8	침출차	190	177	1,284
	9	연육	183	5,477	13,142
	10	가르시니아캄보지아 추출물	178	465	6,609
	11	과·채가공품	168	2,505	4,167
	12	절임식품	149	2,661	1,910
	13	폴리에틸렌	147	118	384
	14	커피원두(씨앗, 건조)	135	3,939	9,232
	15	참깨(씨앗, 건조)	121	43,602	64,433
	16	파프리카추출색소	96	237	4,834
	17	빵류	95	969	1,898
	18	옥수수(씨앗)	91	13,937	5,484
	19	천연향료	70	7	379
	20	레시틴	68	660	1,827
EU	계		164,625	1,780,108	4,539,840
	소계(20개품목)		102,201	605,642	2,064,243
	1	과실주	34,034	61,201	344,472
	2	자연치즈	9,462	47,341	190,219
	3	돼지고기(냉동, 정육(뼈없는것), 돼지고기정육/자육)	6,324	132,605	667,203
	4	볶은커피	6,243	3,044	67,925
	5	도자기제	5,687	1,796	34,078
	6	빵류	4,399	19,392	69,284
	7	과·채가공품	3,737	44,521	93,790
	8	맥주	3,232	172,884	133,369
	9	과자	3,221	9,203	39,120

국가	순위	품목명	건수	중량(톤)	금액(천달러)
		합계	719,393	15,243,709	28,014,934
	10	금속제	2,885	3,170	62,386
	11	캔디류	2,851	13,461	69,300
	12	건면	2,821	29,424	34,887
	13	초콜릿가공품	2,762	10,364	73,930
	14	무착색유리제	2,508	4,552	16,059
	15	올리브유	2,183	13,021	63,973
	16	침출차	2,114	346	6,204
	17	가공치즈	2,060	3,721	25,934
	18	곡류가공품	2,011	25,836	39,355
	19	당류가공품	1,851	6,422	19,244
	20	소스	1,816	3,341	13,513
영국	계		11,365	42,153	271,322
	소계(20개품목)		9,449	29,048	219,552
	1	위스키	3,225	6,129	69,732
	2	도자기제	1,207	2,197	32,060
	3	볶은커피	750	693	11,370
	4	침출차	584	60	1,547
	5	과자	470	181	1,225
	6	합성향료	346	18	732
	7	기타가공품	334	8,390	25,690
	8	천연향료	301	64	2,376
	9	일반증류주	275	618	3,420
	10	곡류가공품	239	1,096	1,435
	11	혼합제제	211	67	3,056
	12	잼	208	140	701
	13	골뱅이(냉동, 살, 자숙)	187	3,801	45,658
	14	금속제	178	408	3,874
	15	초콜릿가공품	169	603	3,461
	16	폴리염화비닐	165	183	3,675
	17	맥주	160	564	663
	18	빵류	149	565	1,622
	19	돼지고기(기타, 돼지고기부산물)	146	3,192	6,008
	20	캔디류	145	79	1,248

국가	순위	품목명	건수	중량(톤)	금액(천달러)
		합계	719,393	15,243,709	28,014,934
페루	계		5,147	116,439	332,449
	소계(20개품목)		4,785	109,663	307,341
	1	망고(열매, 신선)	701	6,456	29,157
	2	오징어(냉동, 동체, 자숙)	498	15,668	55,386
	3	오징어(냉동, 지느러미)	484	12,102	12,368
	4	바나나(열매, 신선)	418	12,421	13,798
	5	포도(열매, 신선)	341	8,908	29,285
	6	과·채가공품	335	6,493	19,426
	7	오징어(냉동, 동체)	333	8,910	13,139
	8	오징어(냉동, 다리)	309	7,550	17,578
	9	아보카도(열매, 신선)	306	9,143	26,116
	10	아스파라거스(순, 신선)	227	271	2,312
	11	녹두(씨앗, 건조)	188	7,375	17,312
	12	브라질넛(견과, 건조)	119	2,019	19,459
	13	성게알(냉장, 횟감)	109	24	1,739
	14	커피원두(씨앗, 건조)	89	7,126	20,886
	15	흰다리새우(냉동)	86	1,760	11,388
	16	기타 수산물가공품	72	1,498	10,249
	17	절임식품	50	854	890
	18	붕장어(냉동, 필렛(F))	49	1,035	6,021
	19	보라성게알(냉장, 횟감)	40	6	431
	20	고형차	31	44	400
미국	계		107,590	3,856,461	7,237,408
	소계(20개품목)		61,929	759,035	4,016,807
	1	소고기(냉장, 정육(뼈없는것), 소고기정육/지육)	10,598	72,402	888,729
	2	소고기(냉동, 정육(뼈없는것), 소고기정육/지육)	5,315	101,152	681,103
	3	과실주	4,945	13,277	87,544
	4	돼지고기(냉동, 정육(뼈없는것), 돼지고기정육/지육)	4,857	101,800	319,805
	5	소고기(냉장, 횡격막, 소부산물)	4,171	3,415	41,970
	6	소고기(냉동, 정육(뼈있는것), 소고기정육/지육)	4,107	75,330	564,996
	7	자연치즈	3,804	56,713	235,232
	8	볶은커피	3,187	10,620	95,226
	9	서류가공품	2,885	84,585	109,703

국가	순위	품목명	건수	중량(톤)	금액(천달러)
		합계	719,393	15,243,709	28,014,934
	10	체리(열매, 신선)	2,779	11,691	114,782
	11	영양소, 기능성복합제품	2,273	1,530	141,732
	12	과·채가공품	1,667	38,738	83,259
	13	혼합제제	1,662	2,722	44,232
	14	빵류	1,640	17,746	36,272
	15	오렌지(열매, 신선)	1,636	99,661	184,411
	16	과자	1,317	5,189	24,913
	17	달걀(알)	1,294	23,088	40,863
	18	복합영양소제품	1,294	1,989	130,724
	19	아몬드(견과, 건조)	1,256	31,373	160,349
	20	가공치즈	1,242	6,012	30,962
튀르키예	계		4,136	43,032	110,063
	소계(20개품목)		3,303	30,354	77,227
	1	캔디류	721	4,170	17,207
	2	과·채가공품	479	9,287	21,042
	3	도자기제	286	70	333
	4	무착색유리제	246	434	1,024
	5	초콜릿가공품	230	1,019	3,738
	6	건면	205	5,932	4,117
	7	절임식품	193	613	1,221
	8	과자	134	351	683
	9	법랑	116	43	859
	10	과·채주스	96	1,912	3,161
	11	참다랑어(냉동, 필렛(F), 횟감)	85	92	3,471
	12	천연향신료	84	125	533
	13	과당	68	2,721	2,288
	14	피뿔고둥(냉동, 살, 자숙)	63	1,323	9,420
	15	밀가루	59	1,223	959
	16	월계수(잎, 건조)	52	206	882
	17	개암(열매, 건조)	49	711	5,561
	18	착색유리제	49	27	78
	19	당류가공품	46	27	111
	20	참다랑어(냉동, 목살)	42	67	538

국가	순위	품목명	건수	중량(톤)	금액(천달러)
		합계	719,393	15,243,709	28,014,934
호주	계		31,045	2,870,182	2,823,351
	소계(20개품목)		24,261	1,444,423	1,969,680
	1	소고기(냉동, 정육(뼈없는것), 소고기정육/지육)	6,527	95,051	614,723
	2	소고기(냉장, 정육(뼈없는것), 소고기정육/지육)	4,009	39,007	482,806
	3	과실주	2,825	6,963	39,273
	4	소고기(냉동, 정육(뼈있는것), 소고기정육/지육)	2,123	24,488	159,449
	5	소고기(냉장, 횡격막, 소부산물)	1,335	2,095	25,922
	6	볶은커피	1,121	117	2,287
	7	양고기(냉장, 정육(뼈있는것), 양고기및부산물)	921	5,510	66,549
	8	소고기(냉동, 기타, 소부산물)	714	13,253	17,704
	9	소고기(냉동, 머리, 소부산물)	634	6,118	33,459
	10	소고기(냉동, 건, 소부산물)	525	4,630	26,737
	11	가공치즈	464	1,872	12,869
	12	양고기(냉동, 정육(뼈있는것), 양고기및부산물)	428	6,812	54,236
	13	소고기(냉동, 꼬리, 소부산물)	375	2,248	22,181
	14	소고기(냉장, 정육(뼈있는것), 소고기정육/지육)	367	1,439	15,680
	15	자연치즈	358	6,400	26,142
	16	소고기(냉동, 위, 소부산물)	355	5,161	12,143
	17	소고기(냉동, 횡격막, 소부산물)	311	2,121	14,798
	18	농후발효유	306	34	254
	19	보리(씨앗)	283	89,583	32,928
	20	밀(씨앗)	280	1,131,521	309,541
캐나다	계		10,767	510,715	797,460
	소계(20개품목)		7,781	88,355	402,301
	1	바닷가재(활)	1,712	1,978	65,054
	2	영양소, 기능성복합제품	1,453	909	41,988
	3	돼지고기(기타, 돼지고기부산물)	842	18,374	34,883
	4	돼지고기(냉장, 정육(뼈없는것), 돼지고기정육/지육)	546	6,033	38,784
	5	복합영양소제품	414	387	10,516
	6	돼지고기(냉동, 정육(뼈없는것), 돼지고기정육/지육)	315	6,804	24,298
	7	성게알(냉장, 횟감)	263	22	2,531
	8	소고기(냉동, 정육(뼈있는것), 소고기정육/지육)	262	5,768	35,098
	9	돼지고기(냉동, 정육(뼈있는것), 돼지고기정육/지육)	257	5,519	13,030

국가	순위	품목명	건수	중량(톤)	금액(천달러)
		합계	719,393	15,243,709	28,014,934
	10	프로바이오틱스	241	64	12,763
	11	소고기(냉동, 정육(뼈없는것), 소고기정육/지육)	229	5,095	35,912
	12	비타민D	174	37	3,057
	13	돼지고기(냉장, 정육(뼈있는것), 돼지고기정육/지육)	172	3,560	20,497
	14	당시럽류	147	1,388	9,551
	15	서류가공품	138	4,303	6,526
	16	돼지고기(냉동, 발, 돼지고기부산물)	134	2,954	5,809
	17	과자	129	262	1,802
	18	돼지고기(냉동, 지방, 돼지고기부산물)	123	2,802	4,933
	19	바닷가재(냉동, 자숙)	118	1,601	28,189
	20	귀리(씨앗)	112	20,494	7,078
중국	계		235,224	3,090,255	5,460,309
	소계(20개품목)		139,382	1,095,503	2,268,704
	1	금속제	23,350	54,641	312,720
	2	폴리프로필렌	22,978	48,130	434,069
	3	김치	18,395	243,124	137,437
	4	도자기제	8,537	24,748	84,395
	5	고무제	8,337	13,120	80,855
	6	과·채가공품	6,552	89,557	135,057
	7	절임식품	6,518	150,320	97,583
	8	불소수지	5,902	31,563	194,441
	9	무착색유리제	5,722	18,035	31,110
	10	폴리에틸렌	5,059	21,839	104,159
	11	나무제	3,688	9,799	28,090
	12	바지락(활)	3,674	19,131	22,916
	13	건면	3,586	69,018	84,954
	14	낙지(활)	3,191	4,534	92,649
	15	땅콩 또는 견과류가공품	2,723	33,307	75,038
	16	기타 수산물가공품	2,368	23,592	113,109
	17	캔디류	2,339	10,857	55,359
	18	고추(열매, 냉동)	2,229	215,728	131,464
	19	낙지(냉장)	2,157	2,177	25,380
	20	도라지/길경(뿌리, 신선)	2,077	12,281	27,919

국가	순위	품목명	건수	중량(톤)	금액(천달러)
		합계	719,393	15,243,709	28,014,934
뉴질랜드	계		8,493	167,094	703,308
	소계(20개품목)		6,311	141,244	545,321
	1	소고기(냉동, 정육(뼈없는것), 소고기정육/지육)	809	9,534	51,667
	2	과실주	806	1,967	17,816
	3	소고기(냉동, 정육(뼈있는것), 소고기정육/지육)	790	7,965	37,933
	4	키위(열매, 신선)	585	40,418	143,842
	5	자연치즈	562	24,030	100,215
	6	소고기(냉동, 머리, 소부산물)	497	3,317	17,638
	7	가공버터	259	11,723	49,380
	8	식육추출가공품	254	2,013	7,712
	9	소고기(냉동, 위, 소부산물)	229	1,356	5,643
	10	버터	223	5,443	28,792
	11	기타가공품	219	5,206	34,647
	12	소고기(냉동, 횡격막, 소부산물)	166	1,202	6,682
	13	호박(열매, 신선)	159	21,761	12,746
	14	양고기(냉동, 정육(뼈있는것), 양고기및부산물)	130	1,036	13,827
	15	아보카도(열매, 신선)	112	2,157	6,012
	16	왕연어(냉장)	110	18	360
	17	소고기(냉동, 건, 소부산물)	106	599	3,202
	18	음료베이스	105	108	1,014
	19	과·채가공품	95	1,316	2,884
	20	벌꿀	95	74	3,310
콜롬비아	계		1,989	61,543	164,415
	소계(20개품목)		1,980	61,498	164,142
	1	커피원두(씨앗, 건조)	1,454	30,188	128,691
	2	바나나(열매, 신선)	313	28,366	23,475
	3	액상커피	47	1,082	5,234
	4	인스턴트커피	32	158	2,900
	5	과·채가공품	27	615	1,017
	6	피타야(열매, 신선)	19	12	106
	7	설탕	13	490	418
	8	당류가공품	9	191	335
	9	건면	9	5	22
	10	땅콩 또는 견과류가공품	8	3	35

국가	순위	품목명	건수	중량(톤)	금액(천달러)
		합계	719,393	15,243,709	28,014,934
	11	과자	7	28	100
	12	효모추출물	7	40	426
	13	초콜릿	6	53	450
	14	아보카도(열매, 신선)	5	20	58
	15	볶은커피	5	17	80
	16	캔디류	5	50	133
	17	EPA 및 DHA 함유 유지	5	11	170
	18	커피원두(씨앗, 신선)	4	77	288
	19	팜유	3	91	202
	20	금속제	2	1	4
중미		계	712	282,920	162,693
		소계(20개품목)	710	282,916	162,684
	1	커피원두(씨앗, 건조)	549	13,903	51,090
	2	바나나(열매, 신선)	60	9,537	6,904
	3	정제·가공을거쳐야하는식품원료	30	258,782	100,247
	4	과·채가공품	17	317	560
	5	알로에 겔	11	12	2,227
	6	황새치(냉동)	10	209	1,277
	7	파인애플(열매, 신선)	6	20	18
	8	과·채주스	4	80	55
	9	기타가공품	4	0	79
	10	당류가공품	3	21	54
	11	커피원두(씨앗, 신선)	3	0	1
	12	카카오원두(씨앗, 건조)	3	3	14
	13	혼합제제	2	0	1
	14	음료베이스	2	1	15
	15	황새치(냉동, 필렛(F), 횟감)	1	1	27
	16	기름치(냉동)	1	13	48
	17	황다랑어(냉동)	1	1	3
	18	청상아리(냉동)	1	14	43
	19	눈다랑어(냉동)	1	5	18
	20	과자	1	0	4

(중량 기준)

국가	순위	품목명	건수	중량(톤)	금액(천달러)
		합계	719,393	15,243,709	28,014,934
칠레	계		10,318	123,974	487,338
	소계(20개품목)		9,651	116,348	450,081
	1	포도(열매, 신선)	905	23,932	68,716
	2	과실주	4,396	19,300	83,493
	3	돼지고기(냉동, 정육(뼈없는것), 돼지고기정육/지육)	997	19,098	112,138
	4	과·채가공품	396	14,715	29,127
	5	오징어(냉동, 동체)	292	6,772	9,654
	6	체리(열매, 신선)	504	5,536	51,899
	7	레몬(열매, 신선)	189	5,022	9,064
	8	돼지고기(냉동, 정육(뼈있는것), 돼지고기정육/지육)	237	3,980	22,182
	9	오징어(냉동, 지느러미)	195	3,084	2,995
	10	블루베리(열매, 신선)	637	2,961	29,089
	11	돼지고기(기타, 돼지고기부산물)	303	2,589	4,505
	12	블루베리(열매, 냉동)	83	1,987	6,035
	13	돼지고기(냉동, 발, 돼지고기부산물)	186	1,674	4,589
	14	유청	27	1,012	1,168
	15	대서양연어(냉동)	64	985	4,886
	16	딸기(열매, 냉동)	37	813	1,913
	17	칠면조고기(냉동, 절단육, 칠면조육및부산물)	36	793	2,161
	18	오징어(냉동, 다리)	110	780	1,634
	19	홍합(냉동, 살, 자숙)	36	771	2,622
	20	자연치즈	21	546	2,210
EFTA	계		26,973	107,344	804,616
	소계(20개품목)		23,187	103,793	728,985
	1	고등어(냉동)	661	47,192	97,125
	2	연어(냉장)	14,298	28,842	289,989
	3	연어(냉장, 필렛(F))	2,272	6,494	87,577
	4	고등어(냉동, 필렛(F))	286	5,552	25,616
	5	볶은커피	4,335	5,131	130,179
	6	대서양연어(냉동)	75	1,612	12,125

국가	순위	품목명	건수	중량(톤)	금액(천달러)
		합계	719,393	15,243,709	28,014,934
	7	대서양큰붉은볼락(냉동)	28	1,502	2,893
	8	탄산음료	53	1,287	3,685
	9	대서양붉은볼락(냉동)	60	1,227	3,027
	10	청어알(냉동, 알, 캐비아대용)	26	710	8,374
	11	열빙어알(냉동, 알, 캐비아대용)	21	592	9,604
	12	EPA 및 DHA 함유 유지	107	543	12,284
	13	왕게(활)	303	522	25,298
	14	연어(냉장, 필렛(F), 횟감)	248	493	7,589
	15	기타가공품	85	474	3,436
	16	열빙어(냉동)	31	425	1,555
	17	대서양연어(냉장)	179	334	3,556
	18	캔디류	68	298	3,483
	19	곡류가공품	36	290	1,146
	20	대구(냉동, 곤이)	15	272	443
아세안	계		94,673	2,007,142	3,818,430
	소계(20개품목)		30,013	1,507,920	2,075,434
	1	정제·가공을거쳐야하는식품원료	489	390,282	449,081
	2	바나나(열매, 신선)	1,974	267,207	221,242
	3	카사바(덩이뿌리, 건조)	61	95,461	35,326
	4	설탕	742	93,583	49,095
	5	과·채가공품	3,926	68,011	105,536
	6	연육	2,313	61,967	109,089
	7	현미(씨앗)	5	61,353	35,233
	8	파인애플(열매, 신선)	951	61,075	52,132
	9	초산전분	433	52,725	31,529
	10	곡류가공품	1,091	46,703	39,205
	11	기타 수산물가공품	6,224	43,655	357,087
	12	기타 농산가공품	689	40,394	68,406
	13	커피원두(씨앗, 건조)	745	34,033	65,860
	14	L-글루탐산나트륨	378	32,362	46,903
	15	쌀(씨앗)	11	31,500	16,815

국가	순위	품목명	건수	중량(톤)	금액(천달러)
		합계	719,393	15,243,709	28,014,934
	16	주꾸미(냉동)	2,522	28,856	196,648
	17	당류가공품	1,621	28,306	29,682
	18	과자	4,814	25,215	105,399
	19	고추(열매, 냉동)	438	22,908	17,988
	20	가공유지	586	22,326	43,178
인도	계		6,336	184,347	301,932
	소계(20개품목)		1,977	169,029	169,972
	1	두류가공품	417	47,164	37,572
	2	참깨(씨앗, 건조)	121	43,602	64,433
	3	현미(씨앗)	2	22,222	11,189
	4	옥수수(씨앗)	91	13,937	5,484
	5	곡류가공품	216	10,724	4,075
	6	당류가공품	57	6,069	1,207
	7	연육	183	5,477	13,142
	8	커피원두(씨앗, 건조)	135	3,939	9,232
	9	당시럽류	2	3,400	632
	10	절임식품	149	2,661	1,910
	11	과·채가공품	168	2,505	4,167
	12	빵류	95	969	1,898
	13	찐쌀	55	890	1,024
	14	기타 수산물가공품	59	846	6,084
	15	고추(씨앗, 건조)	25	844	994
	16	구아검	68	829	1,344
	17	바리(냉동)	41	774	1,566
	18	어묵	34	754	2,023
	19	설탕	20	715	594
	20	민물새우(냉동)	39	708	1,401
EU	계		164,625	1,780,108	4,539,840
	소계(20개품목)		71,758	1,376,164	2,385,513
	1	옥수수(씨앗)	41	449,606	146,780
	2	맥주	3,232	172,884	133,369

국가	순위	품목명	건수	중량(톤)	금액(천달러)
		합계	719,393	15,243,709	28,014,934
	3	돼지고기(냉동, 정육(뼈없는것), 돼지고기정육/지육)	6,324	132,605	667,203
	4	전분	941	109,691	74,439
	5	과실주	34,034	61,201	344,472
	6	혼합분유	816	54,461	167,730
	7	자연치즈	9,462	47,341	190,219
	8	과·채가공품	3,737	44,521	93,790
	9	서류가공품	1,292	34,781	36,887
	10	건면	2,821	29,424	34,887
	11	돼지고기(기타, 돼지고기부산물)	1,549	28,925	51,735
	12	초산전분	206	26,259	25,984
	13	곡류가공품	2,011	25,836	39,355
	14	정제·가공을거쳐야하는식품원료	1,063	25,371	67,096
	15	돼지고기(냉동, 발, 돼지고기부산물)	1,289	24,948	75,964
	16	돼지고기(냉동, 정육(뼈있는것), 돼지고기정육/지육)	1,204	23,679	122,711
	17	보리(씨앗)	284	23,107	12,327
	18	우유	468	21,646	14,004
	19	가공유크림	915	20,176	62,825
	20	콩기름(대두유)	69	19,703	23,738
영국		계	11,365	42,153	271,322
		소계(20개품목)	7,508	37,251	229,006
	1	기타가공품	334	8,390	25,690
	2	위스키	3,225	6,129	69,732
	3	골뱅이(냉동, 살, 자숙)	187	3,801	45,658
	4	탄산수	73	3,465	581
	5	돼지고기(기타, 돼지고기부산물)	146	3,192	6,008
	6	소스	50	2,618	4,036
	7	도자기제	1,207	2,197	32,060
	8	곡류가공품	239	1,096	1,435
	9	보리(씨앗)	81	792	519
	10	볶은커피	750	693	11,370
	11	일반증류주	275	618	3,420

국가	순위	품목명	건수	중량(톤)	금액(천달러)
		합계	719,393	15,243,709	28,014,934
	12	자연치즈	107	617	2,666
	13	초콜릿가공품	169	603	3,461
	14	빵류	149	565	1,622
	15	맥주	160	564	663
	16	비타민C	92	485	10,170
	17	금속제	178	408	3,874
	18	효모추출물	39	370	2,976
	19	기타 주류	31	335	2,164
	20	돼지고기(냉동, 발, 돼지고기부산물)	16	313	902
페루		계	5,147	116,439	332,449
		소계(20개품목)	4,437	113,918	311,944
	1	오징어(냉동, 동체, 자숙)	498	15,668	55,386
	2	바나나(열매, 신선)	418	12,421	13,798
	3	오징어(냉동, 지느러미)	484	12,102	12,368
	4	아보카도(열매, 신선)	306	9,143	26,116
	5	오징어(냉동, 동체)	333	8,910	13,139
	6	포도(열매, 신선)	341	8,908	29,285
	7	오징어(냉동, 다리)	309	7,550	17,578
	8	녹두(씨앗, 건조)	188	7,375	17,312
	9	커피원두(씨앗, 건조)	89	7,126	20,886
	10	과·채가공품	335	6,493	19,426
	11	망고(열매, 신선)	701	6,456	29,157
	12	정제·가공을거쳐야하는식품원료	12	2,606	5,726
	13	브라질넛(견과, 건조)	119	2,019	19,459
	14	흰다리새우(냉동)	86	1,760	11,388
	15	기타 수산물가공품	72	1,498	10,249
	16	동부(씨앗, 건조)	14	1,093	1,639
	17	붕장어(냉동, 필렛(F))	49	1,035	6,021
	18	절임식품	50	854	890
	19	오징어(냉동, 지느러미, 자숙)	22	529	1,219
	20	팥(씨앗, 건조)	11	371	902

국가	순위	품목명	건수	중량(톤)	금액(천달러)
		합계	719,393	15,243,709	28,014,934
미국	계		107,590	3,856,461	7,237,408
	소계(20개품목)		43,770	3,385,104	4,732,281
	1	밀(씨앗)	450	1,253,627	366,900
	2	대두(씨앗, 건조)	427	579,854	342,505
	3	옥수수(씨앗)	301	377,137	114,226
	4	정제·가공을거쳐야하는식품원료	166	204,116	249,261
	5	현미(씨앗)	9	126,529	111,973
	6	돼지고기(냉동, 정육(뼈없는것), 돼지고기정육/지육)	4,857	101,800	319,805
	7	소고기(냉동, 정육(뼈없는것), 소고기정육/지육)	5,315	101,152	681,103
	8	오렌지(열매, 신선)	1,636	99,661	184,411
	9	서류가공품	2,885	84,585	109,703
	10	소고기(냉동, 정육(뼈있는것), 소고기정육/지육)	4,107	75,330	564,996
	11	소고기(냉장, 정육(뼈없는것), 소고기정육/지육)	10,598	72,402	888,729
	12	폴리에틸렌	1,066	59,032	97,558
	13	자연치즈	3,804	56,713	235,232
	14	멥쌀(씨앗)	41	40,001	39,373
	15	과·채가공품	1,667	38,738	83,259
	16	아몬드(견과, 건조)	1,256	31,373	160,349
	17	연육	1,035	24,414	90,078
	18	달걀(알)	1,294	23,088	40,863
	19	맥주	1,216	17,805	15,685
	20	빵류	1,640	17,746	36,272
튀르키예	계		4,136	43,032	110,063
	소계(20개품목)		2,721	39,177	89,035
	1	과·채가공품	479	9,287	21,042
	2	대두(씨앗, 건조)	205	5,932	4,117
	3	캔디류	721	4,170	17,207
	4	정제·가공을거쳐야하는식품원료	14	3,296	1,820
	5	과당	68	2,721	2,288
	6	돼지고기(냉동, 정육(뼈없는것), 돼지고기정육/지육)	16	2,426	576
	7	과·채주스	96	1,912	3,161

국가	순위	품목명	건수	중량(톤)	금액(천달러)
		합계	719,393	15,243,709	28,014,934
	8	오렌지(열매, 신선)	39	1,348	2,814
	9	피붙고등(냉동, 살, 자숙)	63	1,323	9,420
	10	소고기(냉동, 정육(뼈있는것), 소고기정육/지육)	59	1,223	959
	11	초콜릿가공품	230	1,019	3,738
	12	폴리에틸렌	49	711	5,561
	13	강낭콩(씨앗, 건조)	6	692	497
	14	멥쌀(씨앗)	193	613	1,221
	15	무화과(열매, 건조)	42	535	2,406
	16	아몬드(견과, 건조)	36	477	1,466
	17	무착색유리제	246	434	1,024
	18	달걀(알)	12	380	8,744
	19	과자	134	351	683
	20	빵류	13	325	292
호주	계		31,045	2,870,182	2,823,351
	소계(20개품목)		20,122	2,797,898	2,425,365
	1	정제·가공을거쳐야하는식품원료	140	1,191,420	491,887
	2	밀(씨앗)	280	1,131,521	309,541
	3	소고기(냉동, 정육(뼈없는것), 소고기정육/지육)	6,527	95,051	614,723
	4	보리(씨앗)	283	89,583	32,928
	5	천일염	20	72,282	4,446
	6	옥수수(씨앗)	72	61,584	20,371
	7	소고기(냉장, 정육(뼈없는것), 소고기정육/지육)	4,009	39,007	482,806
	8	소고기(냉동, 정육(뼈있는것), 소고기정육/지육)	2,123	24,488	159,449
	9	감자(덩이줄기, 신선)	54	16,565	10,905
	10	소고기(냉동, 기타, 소부산물)	714	13,253	17,704
	11	현미(씨앗)	13	7,378	7,062
	12	오렌지(열매, 신선)	220	7,311	12,586
	13	과실주	2,825	6,963	39,273
	14	양고기(냉동, 정육(뼈있는것), 양고기및부산물)	428	6,812	54,236
	15	자연치즈	358	6,400	26,142
	16	소고기(냉동, 머리, 소부산물)	634	6,118	33,459

국가	순위	품목명	건수	중량(톤)	금액(천달러)
		합계	719,393	15,243,709	28,014,934
	17	위스키	74	6,050	22,517
	18	양고기(냉장, 정육(뼈있는것), 양고기및부산물)	921	5,510	66,549
	19	원료우지	72	5,441	6,640
	20	소고기(냉동, 위, 소부산물)	355	5,161	12,143
캐나다	계		10,767	510,715	797,460
	소계(20개품목)		5,379	486,112	578,262
	1	밀(씨앗)	76	219,901	74,159
	2	정제·가공을거쳐야하는식품원료	70	131,379	177,979
	3	보리(씨앗)	46	22,371	9,976
	4	귀리(씨앗)	112	20,494	7,078
	5	돼지고기(기타, 돼지고기부산물)	842	18,374	34,883
	6	대두(씨앗, 건조)	108	15,850	12,312
	7	돼지고기(냉동, 정육(뼈없는것), 돼지고기정육/지육)	315	6,804	24,298
	8	돼지고기(냉장, 정육(뼈없는것), 돼지고기정육/지육)	546	6,033	38,784
	9	소고기(냉동, 정육(뼈있는것), 소고기정육/지육)	262	5,768	35,098
	10	돼지고기(냉동, 정육(뼈있는것), 돼지고기정육/지육)	257	5,519	13,030
	11	강낭콩(씨앗, 건조)	70	5,363	4,398
	12	소고기(냉동, 정육(뼈없는것), 소고기정육/지육)	229	5,095	35,912
	13	서류가공품	138	4,303	6,526
	14	이집트콩(씨앗, 건조)	61	3,932	3,276
	15	돼지고기(냉장, 정육(뼈있는것), 돼지고기정육/지육)	172	3,560	20,497
	16	돼지고기(냉동, 발, 돼지고기부산물)	134	2,954	5,809
	17	돼지고기(냉동, 지방, 돼지고기부산물)	123	2,802	4,933
	18	바닷가재(활)	1,712	1,978	65,054
	19	렌즈콩(씨앗, 건조)	36	1,967	1,463
	20	곡류가공품	70	1,662	2,795
중국	계		235,224	3,090,255	5,460,309
	소계(20개품목)		99,777	1,846,065	2,184,780
	1	밀(씨앗)	18,395	243,124	137,437
	2	정제·가공을거쳐야하는식품원료	210	242,563	20,167
	3	보리(씨앗)	12	218,617	194,904

국가	순위	품목명	건수	중량(톤)	금액(천달러)
		합계	719,393	15,243,709	28,014,934
	4	귀리(씨앗)	2,229	215,728	131,464
	5	돼지고기(기타, 돼지고기부산물)	6,518	150,320	97,583
	6	대두(씨앗, 건조)	6,552	89,557	135,057
	7	돼지고기(냉동, 정육(뼈없는것), 돼지고기정육/지육)	1,752	85,789	37,474
	8	돼지고기(냉장, 정육(뼈없는것), 돼지고기정육/지육)	96	78,819	8,374
	9	소고기(냉동, 정육(뼈있는것), 소고기정육/지육)	3,586	69,018	84,954
	10	돼지고기(냉동, 정육(뼈있는것), 돼지고기정육/지육)	23,350	54,641	312,720
	11	강낭콩(씨앗, 건조)	1,595	51,056	53,612
	12	소고기(냉동, 정육(뼈없는것), 소고기정육/지육)	395	48,856	37,010
	13	서류가공품	22,978	48,130	434,069
	14	이집트콩(씨앗, 건조)	1,822	47,168	46,874
	15	돼지고기(냉장, 정육(뼈있는것), 돼지고기정육/지육)	639	37,184	26,833
	16	돼지고기(냉동, 발, 돼지고기부산물)	304	36,825	47,072
	17	돼지고기(냉동, 지방, 돼지고기부산물)	2,723	33,307	75,038
	18	바닷가재(활)	428	32,376	70,952
	19	렌즈콩(씨앗, 건조)	5,902	31,563	194,441
	20	곡류가공품	291	31,424	38,745
뉴질랜드	계		8,493	167,094	703,308
	소계(20개품목)		5,916	150,063	558,350
	1	키위(열매, 신선)	585	40,418	143,842
	2	자연치즈	562	24,030	100,215
	3	호박(열매, 신선)	159	21,761	12,746
	4	가공버터	259	11,723	49,380
	5	소고기(냉동, 정육(뼈없는것), 소고기정육/지육)	809	9,534	51,667
	6	소고기(냉동, 정육(뼈있는것), 소고기정육/지육)	790	7,965	37,933
	7	버터	223	5,443	28,792
	8	기타가공품	219	5,206	34,647
	9	소고기(냉동, 머리, 소부산물)	497	3,317	17,638
	10	소스	70	2,213	5,585
	11	전지분유	65	2,204	7,838
	12	아보카도(열매, 신선)	112	2,157	6,012

국가	순위	품목명	건수	중량(톤)	금액(천달러)
		합계	719,393	15,243,709	28,014,934
	13	오징어(냉동)	73	2,146	7,624
	14	유크림	23	2,061	5,044
	15	식육추출가공품	254	2,013	7,712
	16	과실주	806	1,967	17,816
	17	기타 주류	48	1,851	2,763
	18	카제인	38	1,381	12,570
	19	소고기(냉동, 위, 소부산물)	229	1,356	5,643
	20	과·채가공품	95	1,316	2,884
콜롬비아	계		1,989	61,543	164,415
	소계(20개품목)		1,964	61,522	164,255
	1	커피원두(씨앗, 건조)	1,454	30,188	128,691
	2	바나나(열매, 신선)	313	28,366	23,475
	3	액상커피	47	1,082	5,234
	4	과·채가공품	27	615	1,017
	5	설탕	13	490	418
	6	당류가공품	9	191	335
	7	인스턴트커피	32	158	2,900
	8	팜유	3	91	202
	9	커피원두(씨앗, 신선)	4	77	288
	10	초콜릿	6	53	450
	11	캔디류	5	50	133
	12	효모추출물	7	40	426
	13	과자	7	28	100
	14	아보카도(열매, 신선)	5	20	58
	15	흰다리새우(냉동)	1	20	100
	16	볶은커피	5	17	80
	17	피타야(열매, 신선)	19	12	106
	18	EPA 및 DHA 함유 유지	5	11	170
	19	기타식물성유지	1	7	44
	20	코코아매스	1	6	31

국가	순위	품목명	건수	중량(톤)	금액(천달러)
		합계	719,393	15,243,709	28,014,934
중미	계		712	282,920	162,693
	소계(20개품목)		707	282,920	162,692
	1	정제·가공을거쳐야하는식품원료	30	258,782	100,247
	2	커피원두(씨앗, 건조)	549	13,903	51,090
	3	바나나(열매, 신선)	60	9,537	6,904
	4	과·채가공품	17	317	560
	5	황새치(냉동)	10	209	1,277
	6	과·채주스	4	80	55
	7	당류가공품	3	21	54
	8	파인애플(열매, 신선)	6	20	18
	9	청상아리(냉동)	1	14	43
	10	기름치(냉동)	1	13	48
	11	알로에 겔	11	12	2,227
	12	눈다랑어(냉동)	1	5	18
	13	청새치(냉동)	1	3	7
	14	카카오원두(씨앗, 건조)	3	3	14
	15	황새치(냉동, 필렛(F), 횟감)	1	1	27
	16	음료베이스	2	1	15
	17	황새치(냉동, 목살, 횟감)	1	1	2
	18	황다랑어(냉동)	1	1	3
	19	기타가공품	4	0	79
	20	과자	1	0	4

(금액 기준)

국가	순위	품목명	건수	중량(톤)	금액(천달러)
		합계	719,393	15,243,709	28,014,934
칠레	계		10,318	123,974	487,338
	소계(20개품목)		9,563	114,802	455,374
	1	돼지고기(냉동, 정육(뼈없는것), 돼지고기정육/지육)	997	19,098	112,138
	2	과실주	4,396	19,300	83,493
	3	포도(열매, 신선)	905	23,932	68,716
	4	체리(열매, 신선)	504	5,536	51,899
	5	과·채가공품	396	14,715	29,127
	6	블루베리(열매, 신선)	637	2,961	29,089
	7	돼지고기(냉동, 정육(뼈있는것), 돼지고기정육/지육)	237	3,980	22,182
	8	오징어(냉동, 동체)	292	6,772	9,654
	9	레몬(열매, 신선)	189	5,022	9,064
	10	블루베리(열매, 냉동)	83	1,987	6,035
	11	대서양연어(냉동)	64	985	4,886
	12	돼지고기(냉동, 발, 돼지고기부산물)	186	1,674	4,589
	13	돼지고기(기타, 돼지고기부산물)	303	2,589	4,505
	14	EPA 및 DHA 함유 유지	27	170	4,037
	15	호두(견과, 건조)	31	427	3,134
	16	오징어(냉동, 지느러미)	195	3,084	2,995
	17	은연어(냉동)	28	462	2,838
	18	홍합(냉동, 살, 자숙)	36	771	2,622
	19	자연치즈	21	546	2,210
	20	칠면조고기(냉동, 절단육, 칠면조육및부산물)	36	793	2,161
EFTA	계		26,973	107,344	804,616
	소계(20개품목)		23,898	100,501	759,923
	1	연어(냉장)	14,298	28,842	289,989
	2	볶은커피	4,335	5,131	130,179
	3	고등어(냉동)	661	47,192	97,125
	4	연어(냉장, 필렛(F))	2,272	6,494	87,577
	5	고등어(냉동, 필렛(F))	286	5,552	25,616
	6	왕게(활)	303	522	25,298
	7	폴리에틸렌	102	224	14,522
	8	EPA 및 DHA 함유 유지	107	543	12,284

국가	순위	품목명	건수	중량(톤)	금액(천달러)
		합계	719,393	15,243,709	28,014,934
	9	대서양연어(냉동)	75	1,612	12,125
	10	열빙어알(냉동, 알, 캐비아대용)	21	592	9,604
	11	폴리프로필렌	155	147	9,485
	12	청어알(냉동, 알, 캐비아대용)	26	710	8,374
	13	연어(냉장, 필렛(F), 횟감)	248	493	7,589
	14	혼합제제	426	130	6,049
	15	폴리에틸렌테레프탈레이트	20	38	5,537
	16	자연치즈	245	226	4,118
	17	대게(냉동, 자숙, 절단)	18	134	3,729
	18	탄산음료	53	1,287	3,685
	19	대서양연어(냉장)	179	334	3,556
	20	캔디류	68	298	3,483
아세안		계	94,673	2,007,142	3,818,430
		소계(20개품목)	41,659	1,245,096	2,402,562
	1	정제·가공을거쳐야하는식품원료	489	390,282	449,081
	2	기타 수산물가공품	6,224	43,655	357,087
	3	바나나(열매, 신선)	1,974	267,207	221,242
	4	주꾸미(냉동)	2,522	28,856	196,648
	5	고무제	1,575	11,859	121,362
	6	연육	2,313	61,967	109,089
	7	과·채가공품	3,926	68,011	105,536
	8	과자	4,814	25,215	105,399
	9	양념육	1,945	22,168	100,578
	10	혼합제제	3,574	18,358	93,694
	11	기타 농산가공품	689	40,394	68,406
	12	커피원두(씨앗, 건조)	745	34,033	65,860
	13	폴리에틸렌	2,294	14,183	56,162
	14	망고(열매, 신선)	4,118	14,023	56,013
	15	낙지(냉동)	1,101	8,019	54,576
	16	파인애플(열매, 신선)	951	61,075	52,132
	17	설탕	742	93,583	49,095
	18	흰다리새우(냉동, 살)	504	4,487	48,174

국가	순위	품목명	건수	중량(톤)	금액(천달러)
		합계	719,393	15,243,709	28,014,934
	19	L-글루탐산나트륨	378	32,362	46,903
	20	조미건어포	781	5,360	45,525
인도	계		6,336	184,347	301,932
	소계(20개품목)		2,337	153,444	227,504
	1	참깨(씨앗, 건조)	121	43,602	64,433
	2	두류가공품	417	47,164	37,572
	3	올레오레진 캡시컴	201	403	13,549
	4	연육	183	5,477	13,142
	5	현미(씨앗)	2	22,222	11,189
	6	보스웰리아 추출물(제2,014-23호)	30	142	10,256
	7	커피원두(씨앗, 건조)	135	3,939	9,232
	8	기타가공품	219	194	6,641
	9	가르시니아캄보지아 추출물	178	465	6,609
	10	쏘팔메토 열매 추출물	57	78	6,527
	11	기타 수산물가공품	59	846	6,084
	12	흰다리새우(냉동, 살)	42	606	5,657
	13	옥수수(씨앗)	91	13,937	5,484
	14	루테인지아잔틴복합추출물(제2,018-4호)	34	35	5,074
	15	파프리카추출색소	96	237	4,834
	16	피쉬 콜라겐펩타이드(제2,019-12호)	22	208	4,471
	17	차전자피식이섬유	59	630	4,406
	18	과·채가공품	168	2,505	4,167
	19	시서스추출물(제2,018-14호)	7	31	4,101
	20	곡류가공품	216	10,724	4,075
EU	계		164,625	1,780,108	4,539,840
	소계(20개품목)		83,730	1,219,140	2,757,853
	1	돼지고기(냉동, 정육(뼈없는것), 돼지고기정육/지육)	6,324	132,605	667,203
	2	과실주	34,034	61,201	344,472
	3	자연치즈	9,462	47,341	190,219
	4	혼합분유	816	54,461	167,730
	5	옥수수(씨앗)	41	449,606	146,780
	6	맥주	3,232	172,884	133,369

국가	순위	품목명	건수	중량(톤)	금액(천달러)
		합계	719,393	15,243,709	28,014,934
	7	돼지고기(냉동, 정육(뼈있는것), 돼지고기정육/지육)	1,204	23,679	122,711
	8	복합영양소제품	629	2,423	97,239
	9	과·채가공품	3,737	44,521	93,790
	10	기타가공품	1,536	7,742	76,892
	11	폴리프로필렌	1,595	3,620	76,763
	12	돼지고기(냉동, 발, 돼지고기부산물)	1,289	24,948	75,964
	13	전분	941	109,691	74,439
	14	초콜릿가공품	2,762	10,364	73,930
	15	참다랑어(냉동, 필렛(F))	69	2,700	71,418
	16	버터	1,503	10,088	71,330
	17	캔디류	2,851	13,461	69,300
	18	빵류	4,399	19,392	69,284
	19	볶은커피	6,243	3,044	67,925
	20	정제·가공을거쳐야하는식품원료	1,063	25,371	67,096
영국	계		11,365	42,153	271,322
	소계(20개품목)		7,653	31,614	239,099
	1	도자기제	3,225	6,129	69,732
	2	기타가공품	187	3,801	45,658
	3	볶은커피	1,207	2,197	32,060
	4	비타민C	334	8,390	25,690
	5	돼지고기(기타, 돼지고기부산물)	750	693	11,370
	6	소스	92	485	10,170
	7	금속제	146	3,192	6,008
	8	폴리염화비닐	50	2,618	4,036
	9	초콜릿가공품	178	408	3,874
	10	일반증류주	165	183	3,675
	11	EPA 및 DHA 함유 유지	169	603	3,461
	12	혼합제제	275	618	3,420
	13	효모추출물	18	241	3,143
	14	자연치즈	211	67	3,056
	15	천연향료	39	370	2,976
	16	기타 주류	107	617	2,666

국가	순위	품목명	건수	중량(톤)	금액(천달러)
		합계	719,393	15,243,709	28,014,934
	17	선천성 대사질환자용 식품	301	64	2,376
	18	빵류	31	335	2,164
	19	오징어(냉동, 동체, 자숙)	19	39	1,943
	20	포도(열매, 신선)	149	565	1,622
페루	계		5,147	116,439	332,449
	소계(20개품목)		4,704	112,754	316,659
	1	오징어(냉동, 동체, 자숙)	498	15,668	55,386
	2	포도(열매, 신선)	341	8,908	29,285
	3	망고(열매, 신선)	701	6,456	29,157
	4	아보카도(열매, 신선)	306	9,143	26,116
	5	커피원두(씨앗, 건조)	89	7,126	20,886
	6	브라질넛(견과, 건조)	119	2,019	19,459
	7	과·채가공품	335	6,493	19,426
	8	오징어(냉동, 다리)	309	7,550	17,578
	9	녹두(씨앗, 건조)	188	7,375	17,312
	10	바나나(열매, 신선)	418	12,421	13,798
	11	오징어(냉동, 동체)	333	8,910	13,139
	12	오징어(냉동, 지느러미)	484	12,102	12,368
	13	흰다리새우(냉동)	86	1,760	11,388
	14	기타 수산물가공품	72	1,498	10,249
	15	붕장어(냉동, 필렛(F))	49	1,035	6,021
	16	정제·가공을거쳐야하는식품원료	12	2,606	5,726
	17	날치알(염장, 알, 캐비아대용)	14	296	3,675
	18	아스파라거스(순, 신선)	227	271	2,312
	19	성게알(냉장, 횟감)	109	24	1,739
	20	동부(씨앗, 건조)	14	1,093	1,639
미국	계		107,590	3,856,461	7,237,408
	소계(20개품목)		48,306	3,290,493	5,097,064
	1	소고기(냉장, 정육(뼈없는것), 소고기정육/지육)	10,598	72,402	888,729
	2	소고기(냉동, 정육(뼈없는것), 소고기정육/지육)	5,315	101,152	681,103
	3	소고기(냉동, 정육(뼈있는것), 소고기정육/지육)	4,107	75,330	564,996
	4	밀(씨앗)	450	1,253,627	366,900

국가	순위	품목명	건수	중량(톤)	금액(천달러)
		합계	719,393	15,243,709	28,014,934
	5	대두(씨앗, 건조)	427	579,854	342,505
	6	돼지고기(냉동, 정육(뼈없는것), 돼지고기정육/지육)	4,857	101,800	319,805
	7	정제·가공을거쳐야하는식품원료	166	204,116	249,261
	8	자연치즈	3,804	56,713	235,232
	9	오렌지(열매, 신선)	1,636	99,661	184,411
	10	아몬드(견과, 건조)	1,256	31,373	160,349
	11	영양소, 기능성복합제품	2,273	1,530	141,732
	12	복합영양소제품	1,294	1,989	130,724
	13	체리(열매, 신선)	2,779	11,691	114,782
	14	옥수수(씨앗)	301	377,137	114,226
	15	현미(씨앗)	9	126,529	111,973
	16	서류가공품	2,885	84,585	109,703
	17	호두(견과, 건조)	861	16,936	97,770
	18	폴리에틸렌	1,066	59,032	97,558
	19	볶은커피	3,187	10,620	95,226
	20	연육	1,035	24,414	90,078
튀르키예	계		4,136	43,032	110,063
	소계(20개품목)		2,705	35,906	96,045
	1	과·채가공품	479	9,287	21,042
	2	캔디류	721	4,170	17,207
	3	피뿔고둥(냉동, 살, 자숙)	63	1,323	9,420
	4	참다랑어(냉동, 필렛(F))	12	380	8,744
	5	개암(열매, 건조)	49	711	5,561
	6	건면	205	5,932	4,117
	7	초콜릿가공품	230	1,019	3,738
	8	로커스트콩검	11	118	3,493
	9	참다랑어(냉동, 필렛(F), 횟감)	85	92	3,471
	10	과·채주스	96	1,912	3,161
	11	해바라기유	39	1,348	2,814
	12	무화과(열매, 건조)	42	535	2,406
	13	과당	68	2,721	2,288
	14	밀(씨앗)	14	3,296	1,820

국가	순위	품목명	건수	중량(톤)	금액(천달러)
		합계	719,393	15,243,709	28,014,934
	15	올리브유	36	477	1,466
	16	절임식품	193	613	1,221
	17	기타가공품	5	108	1,212
	18	무착색유리제	246	434	1,024
	19	밀가루	59	1,223	959
	20	월계수(잎, 건조)	52	206	882
호주	계		31,045	2,870,182	2,823,351
	소계(20개품목)		21,482	2,690,147	2,518,603
	1	소고기(냉동, 정육(뼈없는것), 소고기정육/지육)	6,527	95,051	614,723
	2	정제·가공을거쳐야하는식품원료	140	1,191,420	491,887
	3	소고기(냉장, 정육(뼈없는것), 소고기정육/지육)	4,009	39,007	482,806
	4	밀(씨앗)	280	1,131,521	309,541
	5	소고기(냉동, 정육(뼈있는것), 소고기정육/지육)	2,123	24,488	159,449
	6	양고기(냉장, 정육(뼈있는것), 양고기및부산물)	921	5,510	66,549
	7	양고기(냉동, 정육(뼈있는것), 양고기및부산물)	428	6,812	54,236
	8	과실주	2,825	6,963	39,273
	9	소고기(냉동, 머리, 소부산물)	634	6,118	33,459
	10	보리(씨앗)	283	89,583	32,928
	11	양고기(냉동, 정육(뼈없는것), 양고기및부산물)	205	3,345	29,223
	12	소고기(냉동, 건, 소부산물)	525	4,630	26,737
	13	자연치즈	358	6,400	26,142
	14	소고기(냉장, 횡격막, 소부산물)	1,335	2,095	25,922
	15	포도(열매, 신선)	173	4,468	23,261
	16	위스키	74	6,050	22,517
	17	소고기(냉동, 꼬리, 소부산물)	375	2,248	22,181
	18	옥수수(씨앗)	72	61,584	20,371
	19	마카다미아(견과, 건조)	105	1,058	19,273
	20	염소고기(냉동, 지육, 염소육 및 부산물)	90	1,794	18,126
캐나다	계		10,767	510,715	797,460
	소계(20개품목)		7,165	449,185	680,025
	1	정제·가공을거쳐야하는식품원료	70	131,379	177,979
	2	밀(씨앗)	76	219,901	74,159

국가	순위	품목명	건수	중량(톤)	금액(천달러)
		합계	719,393	15,243,709	28,014,934
	3	바닷가재(활)	1,712	1,978	65,054
	4	영양소, 기능성복합제품	1,453	909	41,988
	5	돼지고기(냉장, 정육(뼈없는것), 돼지고기정육/지육)	546	6,033	38,784
	6	소고기(냉동, 정육(뼈없는것), 소고기정육/지육)	229	5,095	35,912
	7	소고기(냉동, 정육(뼈있는것), 소고기정육/지육)	262	5,768	35,098
	8	돼지고기(기타, 돼지고기부산물)	842	18,374	34,883
	9	바닷가재(냉동, 자숙)	118	1,601	28,189
	10	돼지고기(냉동, 정육(뼈없는것), 돼지고기정육/지육)	315	6,804	24,298
	11	돼지고기(냉장, 정육(뼈있는것), 돼지고기정육/지육)	172	3,560	20,497
	12	EPA 및 DHA 함유 유지	110	619	17,011
	13	돼지고기(냉동, 정육(뼈있는것), 돼지고기정육/지육)	257	5,519	13,030
	14	프로바이오틱스	241	64	12,763
	15	대두(씨앗, 건조)	108	15,850	12,312
	16	복합영양소제품	414	387	10,516
	17	바닷가재(냉동)	22	207	10,074
	18	보리(씨앗)	46	22,371	9,976
	19	당시럽류	147	1,388	9,551
	20	커피원두(씨앗, 건조)	25	1,378	7,949
중국		계	235,224	3,090,255	5,460,309
		소계(20개품목)	123,367	1,330,683	2,649,230
	1	폴리프로필렌	22,978	48,130	434,069
	2	금속제	23,350	54,641	312,720
	3	현미(씨앗)	12	218,617	194,904
	4	불소수지	5,902	31,563	194,441
	5	김치	18,395	243,124	137,437
	6	과·채가공품	6,552	89,557	135,057
	7	고추(열매, 냉동)	2,229	215,728	131,464
	8	기타 수산물가공품	2,368	23,592	113,109
	9	낙지(냉동)	883	16,758	105,085
	10	폴리에틸렌	5,059	21,839	104,159
	11	절임식품	6,518	150,320	97,583
	12	낙지(활)	3,191	4,534	92,649

국가	순위	품목명	건수	중량(톤)	금액(천달러)
		합계	719,393	15,243,709	28,014,934
	13	건면	3,586	69,018	84,954
	14	도자기제	8,537	24,748	84,395
	15	부세(냉동)	806	17,441	82,116
	16	고무제	8,337	13,120	80,855
	17	땅콩 또는 견과류가공품	2,723	33,307	75,038
	18	참깨(씨앗, 건조)	428	32,376	70,952
	19	건어포	625	5,903	59,764
	20	양념젓갈	888	16,366	58,478
뉴질랜드	계		8,493	167,094	703,308
	소계(20개품목)		5,773	143,918	594,598
	1	키위(열매, 신선)	585	40,418	143,842
	2	자연치즈	562	24,030	100,215
	3	소고기(냉동, 정육(뼈없는것), 소고기정육/지육)	809	9,534	51,667
	4	가공버터	259	11,723	49,380
	5	소고기(냉동, 정육(뼈있는것), 소고기정육/지육)	790	7,965	37,933
	6	기타가공품	219	5,206	34,647
	7	버터	223	5,443	28,792
	8	과실주	806	1,967	17,816
	9	소고기(냉동, 머리, 소부산물)	497	3,317	17,638
	10	성장기용 조제유	51	929	14,592
	11	양고기(냉동, 정육(뼈있는것), 양고기및부산물)	130	1,036	13,827
	12	호박(열매, 신선)	159	21,761	12,746
	13	카제인	38	1,381	12,570
	14	영아용 조제유	31	707	11,165
	15	카제인나트륨	27	905	9,447
	16	녹용(건조)	29	30	8,467
	17	전지분유	65	2,204	7,838
	18	식육추출가공품	254	2,013	7,712
	19	오징어(냉동)	73	2,146	7,624
	20	소고기(냉동, 횡격막, 소부산물)	166	1,202	6,682

국가	순위	품목명	건수	중량(톤)	금액(천달러)
		합계	719,393	15,243,709	28,014,934
콜롬비아	계		1,989	61,543	164,415
	소계(20개품목)		1,964	61,521	164,260
	1	커피원두(씨앗, 건조)	1,454	30,188	128,691
	2	바나나(열매, 신선)	313	28,366	23,475
	3	액상커피	47	1,082	5,234
	4	인스턴트커피	32	158	2,900
	5	과·채가공품	27	615	1,017
	6	초콜릿	6	53	450
	7	효모추출물	7	40	426
	8	설탕	13	490	418
	9	당류가공품	9	191	335
	10	커피원두(씨앗, 신선)	4	77	288
	11	팜유	3	91	202
	12	EPA 및 DHA 함유 유지	5	11	170
	13	캔디류	5	50	133
	14	피타야(열매, 신선)	19	12	106
	15	과자	7	28	100
	16	흰다리새우(냉동)	1	20	100
	17	볶은커피	5	17	80
	18	아보카도(열매, 신선)	5	20	58
	19	기타식물성유지	1	7	44
	20	코코아분말	1	5	36
중미	계		712	282,920	162,693
	소계(20개품목)		707	282,920	162,692
	1	정제·가공을거쳐야하는식품원료	30	258,782	100,247
	2	커피원두(씨앗, 건조)	549	13,903	51,090
	3	바나나(열매, 신선)	60	9,537	6,904
	4	알로에 겔	11	12	2,227
	5	황새치(냉동)	10	209	1,277
	6	과·채가공품	17	317	560
	7	기타가공품	4	0	79
	8	과·채주스	4	80	55

국가	순위	품목명	건수	중량(톤)	금액(천달러)
		합계	719,393	15,243,709	28,014,934
	9	당류가공품	3	21	54
	10	기름치(냉동)	1	13	48
	11	청상아리(냉동)	1	14	43
	12	황새치(냉동, 필렛(F), 횟감)	1	1	27
	13	눈다랑어(냉동)	1	5	18
	14	파인애플(열매, 신선)	6	20	18
	15	음료베이스	2	1	15
	16	카카오원두(씨앗, 건조)	3	3	14
	17	청새치(냉동)	1	3	7
	18	과자	1	0	4
	19	황다랑어(냉동)	1	1	3
	20	황새치(냉동, 목살, 횟감)	1	1	2

|그림 18| 2021년도 FTA 발효국가별 수입 주요 품목(건수기준)

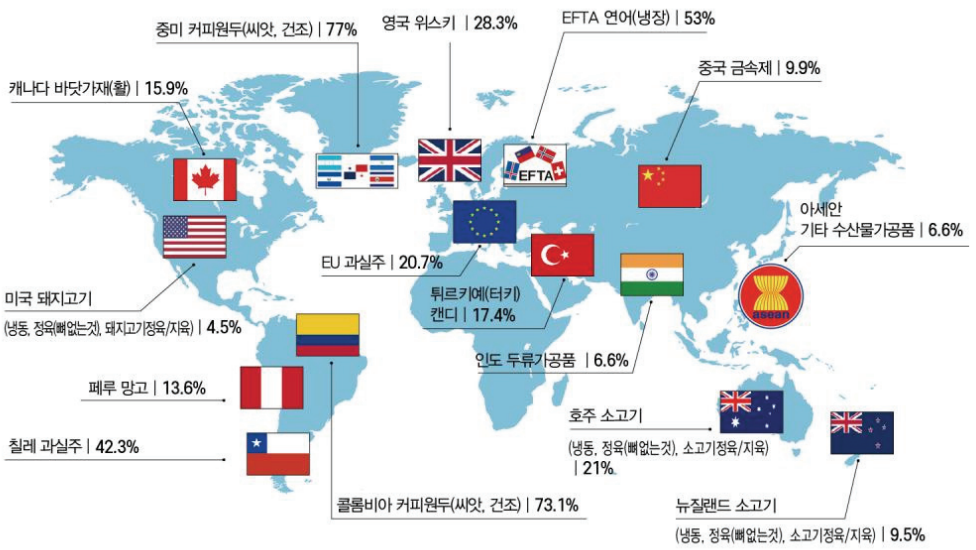

Ⅲ

식품별 수입신고 현황

1. 유기식품 수입신고 현황
2. 유전자변형식품(GMO)의 수입신고 현황

기쁨주고 안심주는
식약안전의 첫단추

01 유기식품 수입신고 현황(수산물 제외)

가. 유기식품의 품목별 수입현황

○ 2021년 유기식품 수입은 총 9,195건('20년 8,329건), 65,749톤('20년 62,376톤), 173,866천달러('20년 157,944천달러)(표 33)

○ 품목별로는 수입 건수 기준으로 과실주, 중량 기준으로 바나나(열매), 금액 기준으로 과·채가공품이 가장 많이 수입되었음

- **(건수 기준)** 과실주(1,143건), 과·채가공품(776건), 침출차(580건), 올리브유(443건), 바나나(열매)(397건) 순
  * '20년도에는 과·채가공품(829건), 과실주(600건), 침출차(495건), 과·채주스(481건), 올리브유(345건) 순
- **(중량 기준)** 바나나(열매)(11,581톤), 설탕(9,805톤), 과·채가공품(9,530톤), 밀(씨앗)(5,077톤), 대두(씨앗)(4,296톤) 순
  * '20년도에는 바나나(열매)(10,247톤), 과·채가공품(9,776톤), 설탕(8,539톤), 밀(씨앗)(5,629톤), 과·채주스(3,530톤) 순
- **(금액 기준)** 과·채가공품(26,025천달러), 자연치즈(15,154천달러), 바나나(열매)(12,708천달러), 올리브유(7,800천달러), 설탕(7,703천달러) 순
  * '20년도에는 과·채가공품(30,824천달러), 자연치즈(13,679천달러), 바나나(열매)(11,208천달러), 과·채주스(10,576천달러), 설탕(7,220천달러) 순

나. 유기식품의 국가별 수입현황

○ 국가별로는 수입 건수 기준으로는 이탈리아에서 가장 많이 수입되었고, 중량기준으로는 페루에서, 금액기준으로는 미국에서 가장 많이 수입되었음(표 34)

- **(건수 기준)** 이탈리아(1,669건), 미국(1,571건), 독일(1,061건), 프랑스(965건), 스페인(686건) 순으로 상위 5개국의 수입건수가 유기식품 전체 수입건수의 64.7% 차지
  * '20년도에는 미국(1,763건), 이탈리아(1,362건), 독일(952건), 프랑스(655건), 스페인(495건) 순
- **(중량 기준)** 페루(11,132톤), 튀르키예(9,459톤), 미국(6,443톤), 브라질(6,005톤), 중국(4,565톤) 순으로 상위 5개국의 수입건수가 유기식품 전체 수입건수의 57.2% 차지
  * '20년도에는 튀르키예(10,287톤), 페루(10,006톤), 미국(7,369톤), 브라질(4,912톤), 중국(4,032톤) 순

- **(금액 기준)** 미국(32,529천달러), 독일(25,629천달러), 이탈리아(13,558천달러), 튀르키예(13,109천달러), 뉴질랜드(12,523천달러) 순으로 상위 5개국의 수입건수가 유기식품 전체 수입건수의 56.0% 차지
  * '20년도에는 미국(33,230천달러), 독일(20,230천달러), 튀르키예(18,520천달러), 페루(11,272천달러), 이탈리아(8,972천달러) 순

|표 33| 2021년도 유기식품 품목(상위 20개)별 수입신고 현황

순위	품목 (건수순)	건수	순위	품목 (중량순)	중량(톤)	순위	품목 (금액순)	금액(천달러)
	전체	9,195		전체	65,749		전체	173,866
	소계	6,891		소계	58,011		소계	126,544
1	과실주	1,143	1	바나나(열매)	11,581	1	과·채가공품	26,025
2	과·채가공품	776	2	설탕	9,805	2	자연치즈	15,154
3	침출차	580	3	과·채가공품	9,530	3	바나나(열매)	12,708
4	올리브유	443	4	밀(씨앗)	5,077	4	올리브유	7,800
5	바나나(열매)	397	5	대두(씨앗)	4,296	5	설탕	7,703
6	과·채주스	314	6	밀가루	2,755	6	과실주	6,757
7	커피	305	7	자연치즈	2,523	7	과·채주스	6,403
8	곡류가공품	304	8	과·채주스	2,168	8	대두(씨앗)	5,138
9	영·유아용 이유식	304	9	당류가공품	1,595	9	땅콩 또는 견과류가공품	4,493
10	건면	292	10	침출차	1,145	10	당류가공품	3,981
11	자연치즈	290	11	과실주	967	11	발효식초	3,731
12	과자	287	12	해바라기유	852	12	성장기용 조제유	3,530
13	발효식초	245	13	혼합음료	852	13	기타가공품	3,259
14	설탕	243	14	발효식초	820	14	영아용 조제유	3,180
15	소스	215	15	올리브유	763	15	침출차	3,149
16	캔디류	188	16	과·채음료	757	16	밀가루	3,023
17	밀가루	168	17	땅콩 또는 견과류가공품	683	17	고형차	2,925
18	탄산음료	166	18	노니(열매)	656	18	키위(열매)	2,745
19	잼	118	19	키위(열매)	598	19	밀(씨앗)	2,740
20	기타식물성유지	113	20	곡류가공품	589	20	해바라기유	2,100

|표 34| 2021년도 유기식품 국가(상위 20개)별 수입신고 현황

순위	국가 (건수순)	건수	순위	국가 (중량순)	중량(톤)	순위	국가 (금액순)	금액(천달러)
	전체	9,195		전체	65,749		전체	173,866
	소계	8,514		소계	62,482		소계	163,596
1	이탈리아	1,669	1	페루	11,132	1	미국	32,529
2	미국	1,571	2	튀르키예	9,459	2	독일	25,629
3	독일	1,061	3	미국	6,443	3	이탈리아	13,558
4	프랑스	965	4	브라질	6,005	4	튀르키예	13,109
5	스페인	686	5	중국	4,565	5	뉴질랜드	12,523
6	페루	379	6	독일	4,284	6	페루	12,353
7	오스트리아	318	7	이탈리아	3,351	7	중국	9,802
8	튀르키예	277	8	캐나다	2,552	8	스페인	7,794
9	영국	261	9	뉴질랜드	2,223	9	프랑스	7,282
10	네덜란드	177	10	스페인	1,517	10	멕시코	5,528
11	중국	171	11	아르헨티나	1,392	11	브라질	4,604
12	브라질	168	12	멕시코	1,392	12	네덜란드	3,600
13	멕시코	143	13	콜롬비아	1,345	13	오스트리아	2,585
14	벨기에	143	14	태국	1,323	14	캐나다	2,280
15	폴란드	137	15	프랑스	1,070	15	콜롬비아	2,152
16	뉴질랜드	83	16	인도	985	16	태국	1,852
17	스웨덴	79	17	러시아	965	17	인도	1,780
18	그리스	79	18	호주	887	18	칠레	1,595
19	칠레	78	19	인도네시아	823	19	필리핀	1,545
20	콜롬비아	69	20	필리핀	771	20	호주	1,496

다. 유기식품의 연도별 수입현황

○ 2021년 유기식품은 총 9,195건('20년 8,329건), 65,749톤('20년 62,376톤), 173,866천달러('20년 157,944천달러) 수입(표 35, 그림 19)

- '20년 대비 수입 건수, 중량, 금액은 각각 10.4%, 5.4%, 10.1% 증가함

|표 35| 최근 5년간 유기식품 수입신고 현황

년도	국가수	수입건수	중량(톤)	금액(천달러)
2017년	50	6,133	50,104	140,038
2018년	50	6,788	52,318	130,611
2019년	56	7,557	58,259	144,050
2020년	55	8,329	62,376	157,944
2021년	53	9,195	65,749	173,866

|그림 19| 최근 5년간 유기식품 수입신고 현황

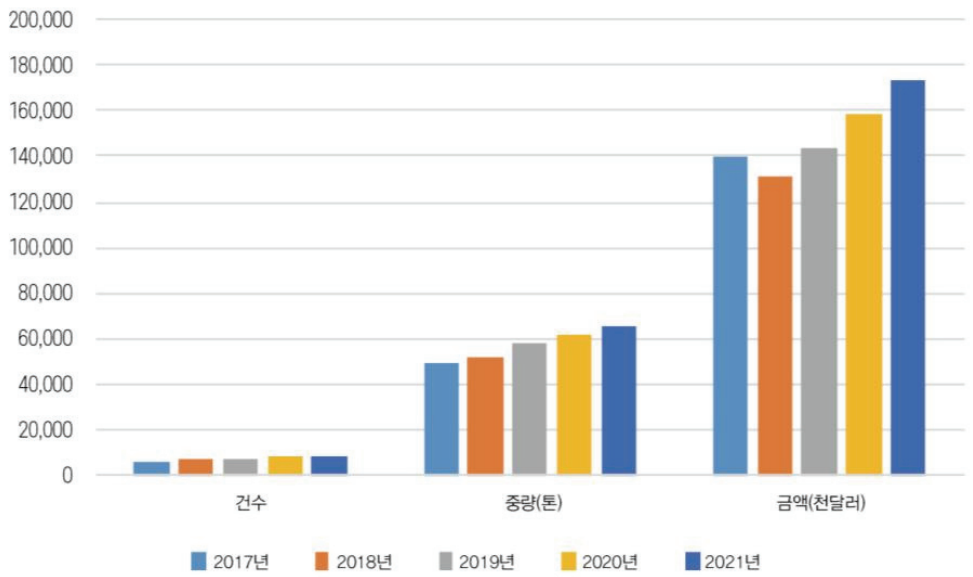

02 유전자변형식품(GMO)의 수입신고 현황(축산물, 수산물 제외)

○ 식품등의 위생적인 취급을 도모하고 소비자에게 정확한 정보를 제공하기 위하여 「식품위생법」제12조의2 및 「농수산물품질관리법」제56조에 따라 유전자변형 농·축·수산물 및 이를 주요 원재료로 사용하여 제조·가공한 식품 또는 식품첨가물에 대해서는 유전자변형식품임을 표시하여야 함

- 표시대상은 「식품위생법」제18조에 따른 안전성 평가 심사 결과 식용으로 적합하다고 인정하여 고시한 품목(대두, 옥수수, 면화, 유채, 사탕무, 알팔파(이를 싹틔워 기른 콩나물, 새싹채소 등을 포함))을 주요 원재료로 1가지 이상 사용하여 제조·가공한 식품(건강기능식품 포함) 또는 식품첨가물 중 제조·가공 후에도 유전자변형 DNA나 외래단백질이 남아 있는 유전자변형 가공식품임

○ 2021년에 유전자변형 농산물은 1,741,946톤(237건, 763,912천달러)이 수입되었으며, 2020년에 비해 건수는 6.7% 감소, 중량은 13.0% 감소, 금액은 23.8% 증가(표 36)

○ 2021년에 유전자변형 가공식품은 93,110톤(22,986건, 288,023천달러)이 수입되었으며, 2020년에 비해 건수는 7.1% 증가, 중량은 9.6% 증가, 금액은 16.2% 증가(표 37)

○ 품목별 수입현황은 매년 과자류, 빵 또는 떡류, 농산가공식품류, 절임류 또는 조림류의 수입이 많음(표 38)

○ 주요 수입국은 중국, 미국, 일본이며 이들 3개국에서의 수입(중량기준)이 2021년 전체 GM 가공식품 수입의 60.0% 차지(표 39)

|표 36| 최근 5년간 유전자변형 농산물 수입현황

연도	구분	품목	건수(건)	중량(톤)	금액(천달러)
2017	합계		1,720	3,770,123	1,108,158
	GM*	소계	261	2,212,752	661,719
		대두	144	1,036,120	436,846
		옥수수	107	1,176,313	224,662
		유채(평지)	10	319	211
	Non-GM**	소계	1,459	1,557,371	446,439
		대두	816	291,440	176,090
		옥수수	632	1,262,028	268,252
		유채(평지)	11	3,904	2,097
2018	합계		1,751	3,599,289	1,133,487
	GM*	소계	214	2,180,563	692,516
		대두	121	1,049,364	452,703
		옥수수	79	1,130,788	239,431
		유채(평지)	14	411	382
	Non-GM**	소계	1,537	1,418,725	440,970
		대두	847	286,445	167,825
		옥수수	682	1,126,776	271,022
		유채(평지)	8	5,504	2,124
2019	합계		1,778	3,643,177	1,086,883
	GM*	소계	229	2,135,927	634,566
		대두	113	981,693	388,499
		옥수수	96	1,153,774	245,742
		유채(평지)	20	459	324
	Non-GM**	소계	1,549	1,507,250	452,318
		대두	900	285,653	169,020
		옥수수	639	1,218,136	281,275
		유채(평지)	10	3,462	2,022

연도	구분	품목	건수(건)	중량(톤)	금액(천달러)
2020	합계		1,796	3,524,857	1,076,201
	GM*	소계	254	2,002,017	617,126
		대두	115	1,008,527	411,419
		옥수수	119	993,064	205,400
		유채(평지)	20	427	308
	Non-GM**	소계	1,542	1,522,840	459,075
		대두	939	288,979	183,174
		옥수수	598	1,231,674	274,692
		유채(평지)	5	2,186	1,208
2021	합계		1,796	3,539,956	1,456,937
	GM*	소계	237	1,741,946	763,912
		대두	162	1,022,987	552,164
		옥수수	50	718,491	211,402
		유채(평지)	25	468	346
	Non-GM**	소계	1,559	1,798,011	693,024
		대두	974	281,859	219,066
		옥수수	576	1,512,998	471,995
		유채(평지)	9	3,154	1,963

* 「유전자변형 식품등의 표시기준」에 따라 "유전자변형 ○○", "유전자변형 ○○ 포함", "유전자변형 ○○ 포함 가능성 있음" 으로 표시한 제품
** GM이 아님을 증명하는 서류(정부증명서, 구분유통증명서, 검사성적서등)를 제출하여 표시 면제된 제품

|표 37| 최근 5년간 유전자변형 가공식품(건강기능식품 포함) 수입현황

연도	구분	건수	중량(톤)	금액(천달러)
2017	계	32,369	327,167	721,050
	GM 가공식품*	18,452	78,991	219,700
	Non-GM 가공식품**	13,917	248,176	501,350
2018	계	35,873	327,161	781,957
	GM 가공식품*	21,887	75,226	253,863
	Non-GM 가공식품**	13,986	251,935	528,094
2019	계	35,758	341,568	791,343
	GM 가공식품*	22,147	85,316	264,666
	Non-GM 가공식품**	13,611	256,252	526,677
2020	계	35,051	350,300	774,835
	GM 가공식품*	21,470	84,984	247,798
	Non-GM 가공식품**	13,581	265,316	527,037
2021	계	37,464	349,568	879,919
	GM 가공식품*	22,986	93,110	288,023
	Non-GM 가공식품**	14,478	256,458	591,896

* 「유전자변형 식품등의 표시기준」에 따라 "유전자변형 ○○ 포함", "유전자변형 ○○ 포함 가능성 있음" 으로 표시한 제품
** GM이 아님을 증명하는 서류(정부증명서, 구분유통증명서, 검사성적서등)를 제출하여 표시 면제된 제품

|표 38| 최근 5년간 품목별 유전자변형 가공식품(건강기능식품 포함) 수입현황

*중량순

연도	품목	건수	중량(kg)	금액($)
2017	규격외 일반가공식품	2,808	24,876,984	58,164,199
	과자류	5,023	17,697,833	49,652,412
	빵 또는 떡류	2,099	9,774,737	30,507,701
	조미식품	2,299	5,752,845	20,126,036
	기타식품류	789	5,389,741	10,889,943
	코코아가공품류 또는 초콜릿류	1,920	3,267,039	21,580,570
	김치류	305	3,042,172	1,325,008
	면류	906	1,951,730	5,602,625
	어육가공품	750	1,818,034	6,594,847
	장류	417	1,600,288	2,835,281
	두부류 또는 묵류	222	1,013,794	3,093,598
	조림식품	50	722,711	545,213
	음료류	170	550,355	1,228,550
	젓갈류	30	390,370	1,109,290
	식육 또는 알함유가공품	54	359,895	1,381,424
	절임식품	135	248,022	1,005,797
	식품첨가물	99	137,347	834,104
	다류	46	91,443	119,583
	드레싱	52	77,761	374,581
	식용유지류	12	73,771	76,310
	건강기능식품	143	57,230	1,978,589
	커피	52	37,859	244,062
	주류	1	31,519	34,560
	건포류	64	14,898	362,831
	잼류	3	6,550	24,114
	당류	3	5,975	8,560
	계	18,452	78,990,903	219,699,788
2018	규격외 일반가공식품	3,182	23,707,972	59,373,054
	과자류	6,047	12,231,870	59,397,483
	빵 또는 떡류	2,440	11,323,877	38,558,004
	조미식품	3,219	7,108,853	27,748,790
	코코아가공품류 또는 초콜릿류	2,139	3,666,082	25,449,386

연도	품목	건수	중량(kg)	금액($)
	김치류	281	3,290,260	1,457,846
	기타식품류	784	3,111,216	8,044,433
	어육가공품	886	2,562,482	9,414,804
	면류	1,146	2,335,919	6,856,318
	장류	427	1,465,628	2,940,313
	두부류 또는 묵류	276	1,380,909	3,744,142
	조림식품	74	884,300	715,003
	음료류	244	753,741	1,418,470
	절임식품	170	378,182	1,773,170
	식육 또는 알함유가공품	52	249,843	993,039
	커피	77	163,511	431,112
	건강기능식품	128	117,145	2,814,931
	다류	44	113,151	122,159
	식품첨가물	78	101,498	715,301
	식용유지류	8	98,916	161,186
	젓갈류	55	73,551	650,902
	드레싱	39	59,316	232,020
	건포류	81	37,209	815,798
	잼류	3	7,203	30,134
	당류	2	2,048	2,927
	주류	3	966	2,669
	특수용도식품	2	4	26
	계	21,887	75,225,651	253,863,422
2019	규격외 일반가공식품	3,547	25,537,079	67,827,484
	과자류	5,844	14,372,093	61,506,129
	빵 또는 떡류	2,427	11,224,113	34,360,694
	김치류	636	7,857,072	3,228,434
	조미식품	2,957	6,880,517	26,630,053
	코코아가공품류 또는 초콜릿류	2,376	3,855,660	24,031,648
	기타식품류	805	3,709,997	9,904,277
	어육가공품	993	3,581,247	12,608,627
	면류	861	2,482,169	6,804,916
	두부류 또는 묵류	384	1,742,702	5,622,905

연도	품목	건수	중량(kg)	금액($)
	장류	379	1,401,659	2,647,999
	조림식품	56	666,036	560,357
	음료류	236	654,568	1,212,863
	식육 또는 알함유가공품	76	458,177	1,875,237
	절임식품	157	382,096	1,420,949
	건강기능식품	110	167,389	2,346,490
	다류	54	127,380	187,816
	드레싱	23	54,385	222,494
	젓갈류	40	53,898	550,171
	커피	75	49,629	332,747
	식품첨가물	50	30,571	449,722
	건포류	50	13,479	281,298
	식용유지류	5	13,017	39,421
	당류	3	442	6,987
	특수용도식품	1	346	3,283
	주류	2	266	3,329
	계	22,147	85,315,988	264,666,331
2020	과자류, 빵류 또는 떡류	7,322	22,568,021	82,056,651
	농산가공식품류	2,109	21,938,378	29,824,083
	절임류 또는 조림류	923	10,588,037	6,904,943
	수산가공식품류	2,255	8,530,041	48,114,664
	조미식품	3,070	5,974,413	21,912,228
	초콜릿류	2,267	3,820,931	24,167,203
	면류	764	2,957,407	6,923,011
	두부류 또는 묵류	476	2,127,808	6,792,025
	장류	373	1,270,530	2,234,038
	즉석식품류	543	1,173,186	3,609,462
	당류	422	1,033,670	3,481,063
	음료류	350	978,376	1,762,667
	식용유지류	98	577,427	989,564
	기타식품류	140	563,911	2,666,199
	식육함유가공품	64	491,741	2,859,222
	식품첨가물	114	228,646	1,416,597
	코코아가공품류	106	118,636	824,820

연도	품목	건수	중량(kg)	금액($)
	건강기능식품	68	36,510	1,219,639
	빙과류	4	3,339	18,446
	잼류	2	2,746	21,440
	계	21,470	84,983,752	247,797,964
2021	과자류, 빵류 또는 떡류	7,887	25,572,070	93,308,811
	농산가공식품류	2,097	23,793,623	33,077,084
	절임류 또는 조림류	817	9,564,949	7,539,732
	수산가공식품류	2,241	8,756,213	50,976,925
	조미식품	3,404	7,436,765	27,240,314
	두부류 또는 묵류	768	4,376,117	21,822,769
	면류	1,014	3,776,193	9,479,319
	초콜릿류	2,553	3,266,421	22,443,309
	장류	387	1,465,063	2,651,394
	당류	369	1,144,674	3,584,237
	음료류	339	1,092,142	1,827,069
	즉석식품류	542	914,435	3,200,883
	기타식품류	145	655,372	2,857,471
	식육함유가공품	78	498,303	2,666,082
	식용유지류	116	474,782	1,105,590
	식품첨가물	98	155,019	1,219,744
	건강기능식품	51	106,918	2,556,555
	코코아가공품류	72	59,952	451,561
	빙과류	3	864	7,020
	주류	5	191	7,200
	총합계	22,986	93,110,066	288,023,070

|표 39| 최근 5년간 국가별 유전자변형 가공식품(건강기능식품 포함) 수입현황(상위 10)

*중량순

연도	순위	국가	건수	중량(kg)	금액($)
2017	1	중국	2,566	18,685,631	31,943,793
	2	미국	2,600	16,933,179	47,729,933
	3	인도네시아	731	15,059,136	11,643,767
	4	일본	5,988	8,428,723	49,461,932
	5	캐나다	267	3,411,802	7,113,465
	6	태국	819	3,411,323	17,204,861
	7	베트남	664	2,394,111	13,217,633
	8	말레이시아	560	1,868,811	6,203,136
	9	이탈리아	556	1,316,134	5,252,103
	10	뉴질랜드	74	1,156,672	2,874,453
2018	1	중국	2,987	18,911,145	33,596,537
	2	미국	2,727	17,052,210	49,709,052
	3	일본	7,725	10,937,177	64,218,413
	4	인도네시아	933	5,416,312	12,403,753
	5	태국	1,169	3,714,398	17,274,766
	6	베트남	884	3,658,995	18,379,131
	7	말레이시아	670	2,936,662	9,504,374
	8	캐나다	214	2,003,071	4,436,724
	9	대만	320	1,293,680	5,600,221
	10	이탈리아	752	1,109,833	4,624,159
2019	1	중국	3,816	26,020,442	40,300,041
	2	미국	2,777	16,985,567	48,071,487
	3	일본	5,733	8,879,738	48,644,790
	4	인도네시아	1,251	6,259,450	14,846,759
	5	베트남	1,160	5,388,648	26,204,348
	6	말레이시아	679	4,631,017	13,794,934
	7	태국	1,234	4,278,948	20,055,821
	8	캐나다	183	1,687,220	3,729,347
	9	이탈리아	834	1,198,285	5,023,735
	10	프랑스	604	1,102,781	5,100,440

연도	순위	국가	건수	중량(kg)	금액($)
2020	1	중국	4,052	27,759,133	41,261,485
	2	미국	2,334	15,219,325	41,507,641
	3	인도네시아	1,265	7,146,739	15,002,148
	4	일본	5,057	7,139,445	34,057,676
	5	베트남	1,201	5,844,310	27,691,557
	6	태국	1,295	5,028,930	22,574,732
	7	말레이시아	672	3,843,940	12,123,037
	8	캐나다	131	1,384,149	3,002,773
	9	이탈리아	857	1,218,524	5,326,833
	10	스페인	329	1,030,679	3,605,598
2021	1	중국	4,701	30,333,884	53,197,424
	2	미국	2,368	16,059,975	46,694,501
	3	일본	5,785	9,461,053	50,722,393
	4	인도네시아	1,234	7,779,860	15,526,457
	5	베트남	1,254	7,011,300	32,171,587
	6	태국	1,352	5,462,998	24,946,753
	7	말레이시아	683	3,813,556	12,206,776
	8	캐나다	107	1,411,931	2,842,465
	9	벨기에	274	1,077,149	4,722,481
	10	프랑스	396	1,018,110	3,875,750

Ⅳ

부적합 현황

1. 수입식품 부적합 현황
2. 검사종류별 부적합 현황
3. 품목군별 부적합 현황
4. 국가별 부적합 현황
5. 부적합 사유별 현황

기쁨주고 안심주는
식약안전의 첫단추

01 수입식품 부적합 현황

○ 2021년은 814,618건, 18,936,539톤, 32,577,910천달러를 수입. 이 중 0.17%인 1,414건[48,319톤(0.26%), 28,378천달러(0.09%)]이 부적합(표 40, 그림 20)

- '19년은 750,993건, 18,332,908톤, 27,262,396천달러를 수입. 이 중 0.14%인 1,083건 [20,617톤(0.11%), 19,556천달러(0.07%)]이 부적합

○ 최근 5년간 부적합 건수는 1,279건('17), 1,478건('18), 1,295('19), 1,083('20)이며, 부적합률은 0.19%('17년), 0.20%('18년), 0.18%('19년), 0.14%('20년)로 2016년 이후 감소 추세였으나, '21년 0.03%p 증가함

|표 40| 최근 5년간 부적합 현황

연도	건수	비율(%)*	중량(톤)	비율(%)*	금액(천달러)	비율(%)*
2017년	1,279	0.19	4,884	0.03	15,622	0.06
2018년	1,478	0.20	34,615	0.19	26,458	0.10
2019년	1,295	0.18	4,730	0.03	17,134	0.06
2020년	1,083	0.14	20,617	0.11	19,556	0.07
2021년	1,414	0.17	48,319	0.26	28,378	0.09

* 전체 수입대비 비율

|그림 20| 최근 5년간 부적합 현황 : (上) 건수, 중량(톤), 금액(천달러) (下) 비율(%)

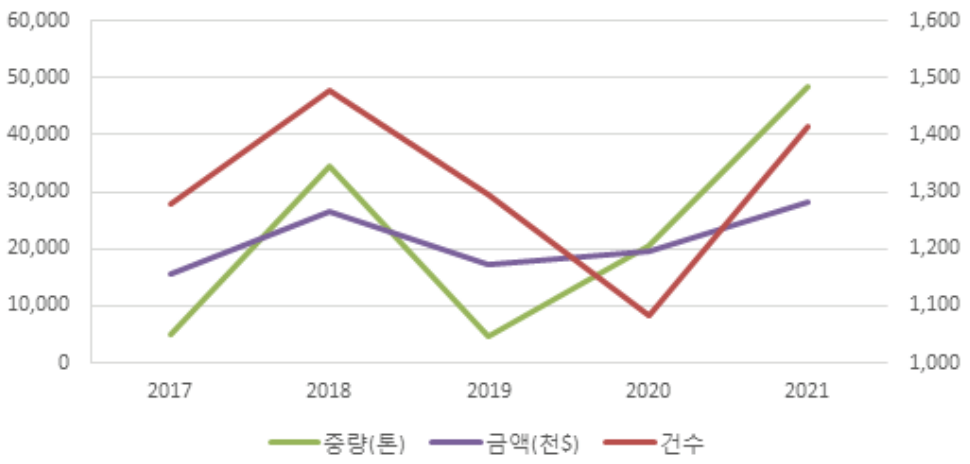

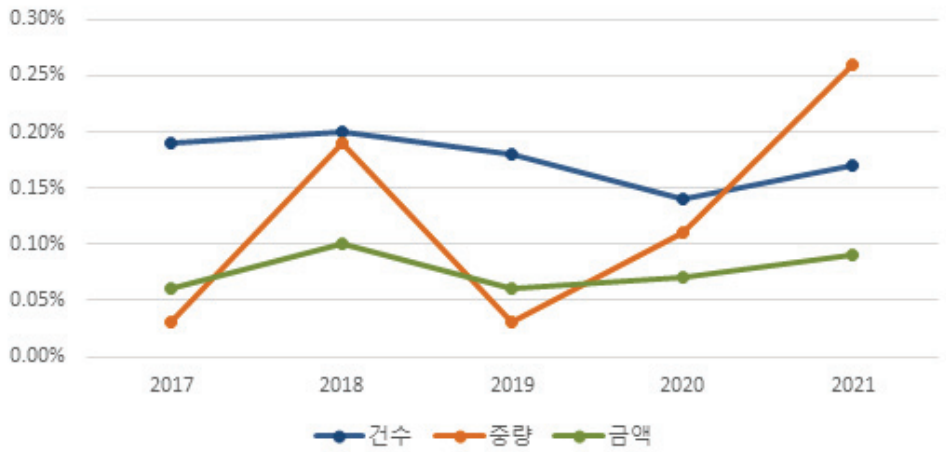

02 검사종류별 부적합 현황

○ 2021년 부적합 현황(1,414건, 48,319톤, 28,378천달러)을 검사종류별로 세분하면, 서류검사 21건(257톤, 475천달러), 현장검사 34건(190톤, 1,007천달러), 정밀검사(무작위표본검사 222건, 44,898톤, 17,912천달러 포함) 1,359건(47,872톤, 26,896천달러)임(표 41)

- '20년 부적합 현황(1,083건, 20,617톤, 19,556천달러)을 검사종류별로 세분하면, 서류검사 19건(30톤, 175천달러), 현장검사 37건(548톤, 670천달러), 정밀검사(무작위표본검사 159건, 10,472톤, 6,515천달러 포함) 1,027건(20,039톤, 18,711천달러)임

○ 최근 5년간 정밀검사(무작위표본검사 포함)의 부적합 비율은 '16년부터 유사(표 41, 그림 21)

* 정밀검사(무작위표본검사 포함) 비율은 21.3%('17년) → 20.6%('18년) → 18.89%('19년) → 17.47%('20년) → 16.8%('21년)

* 정밀검사(무작위표본검사 포함) 건수 대비 부적합 비율은 0.83%('17년) → 0.92%('18년) → 0.86%('19년) → 0.78%('20년) → 0.99%('21년)

|표 41| 최근 5년간 검사종류별 부적합 현황

▮ 서류검사

연도	건수		중량(톤)		금액(천달러)	
	검사	부적합	검사	부적합	검사	부적합
2017년	431,242	19	12,248,289	32	16,546,418	107
2018년	479,004	7	12,377,017	40	16,920,869	148
2019년	473,259	21	12,178,497	19	15,557,102	61
2020년	506,083	19	12,730,347	30	16,367,387	175
2021년	553,151	21	13,345,490	257	19,754,774	475

▮ 현장검사

연도	건수		중량(톤)		금액(천달러)	
	검사	부적합	검사	부적합	검사	부적합
2017년	97,662	68	1,635,320	877	3,880,122	2,027
2018년	99,355	99	1,627,508	1,563	5,486,307	5,222
2019년	125,391	68	2,269,622	781	7,451,991	2,390
2020년	113,736	37	1,902,205	548	6,704,952	670
2021년	124,377	34	2,065,452	190	8,472,114	1,007

▮ 정밀검사(무작위표본검사 포함)

연도	건수		중량(톤)		금액(천달러)	
	검사 (%)[1]	부적합 (%)[2]	검사 (%)[1]	부적합 (%)[2]	검사 (%)[1]	부적합 (%)[2]
2017년	143,369 (21.3)	1,192 (0.83)	4,412,078 (24.1)	3,975 (0.09)	4,545,613 (18.2)	13,488 (0.30)
2018년	149,755 (20.6)	1,372 (0.92)	4,549,031 (24.5)	33,012 (0.73)	4,929,880 (18.0)	21,088 (0.43)
2019년	139,432 (18.89)	1,206 (0.86)	3,993,030 (21.65)	3,930 (0.10)	4,463,864 (16.23)	14,683 (0.33)
2020년	131,174 (17.47)	1,027 (0.78)	3,700,356 (20.18)	20,039 (0.54)	4,190,057 (15.45)	18,711 (0.44)
2021년	137,090 (16.8)	1,359 (0.99)	3,525,597 (18.6)	47,872 (1.36)	4,351,022 (13.4)	26,896 (0.62)

1) 총 수입검사 대비 정밀검사(무작위표본검사 포함) 비율
2) 정밀검사(무작위표본검사 포함) 대비 부적합 비율

※ 연도별 정밀검사와 무작위표본검사 현황

(건수(건)기준)

연도	총수입	검사		검사비율(%)		부적합		부적합율(%)	
		정밀 검사	무작위 표본검사	정밀 검사	무작위 표본검사	정밀 검사	무작위 표본검사	정밀 검사	무작위 표본검사
2017년	672,273	105,722	37,647	15.7	5.6	1,083	109	1.02	0.29
2018년	728,114	111,408	38,347	15.3	5.3	1,248	124	1.12	0.32
2019년	738,082	100,532	38,900	13.6	5.3	1,059	147	1.05	0.38
2020년	750,993	93,803	37,371	12.5	5.0	868	159	0.93	0.43
2021년	814,618	98,868	38,222	12.1	4.7	1,137	222	1.15	0.58

(중량(톤)기준)

연도	총수입	검사		검사비율(%)		부적합		부적합율(%)	
		정밀 검사	무작위 표본검사	정밀 검사	무작위 표본검사	정밀 검사	무작위 표본검사	정밀 검사	무작위 표본검사
2017년	18,295,687	3,540,578	871,499	19.4	4.8	2,744	1,231	0.08	0.14
2018년	18,553,556	2,920,729	1,628,302	15.7	8.8	18,936	14,076	0.65	0.86
2019년	18,441,149	2,478,012	1,515,017	13.4	8.2	2,960	970	0.12	0.06
2020년	18,332,908	2,737,145	963,211	14.9	5.3	9,567	10,472	0.35	1.09
2021년	18,936,539	2,256,061	1,269,536	11.9	6.7	2,974	44,898	0.13	3.54

(금액(천달러)기준)

연도	총수입	검사		검사비율(%)		부적합		부적합율(%)	
		정밀 검사	무작위 표본검사	정밀 검사	무작위 표본검사	정밀 검사	무작위 표본검사	정밀 검사	무작위 표본검사
2017년	24,972,153	3,142,760	1,402,853	12.6	5.6	11,218	2,270	0.36	0.16
2018년	27,337,055	3,231,143	1,698,737	11.8	6.2	16,022	5,066	0.50	0.30
2019년	27,472,957	2,855,808	1,608,056	10.4	5.9	11,995	2,688	0.42	0.17
2020년	27,262,396	2,730,438	1,459,619	10.0	5.4	12,196	6,515	0.45	0.45
2021년	32,577,910	2,663,042	1,687,979	8.2	5.2	8,984	17,912	0.34	1.06

|그림 21| 최근 5년간 검사종류별 부적합 현황

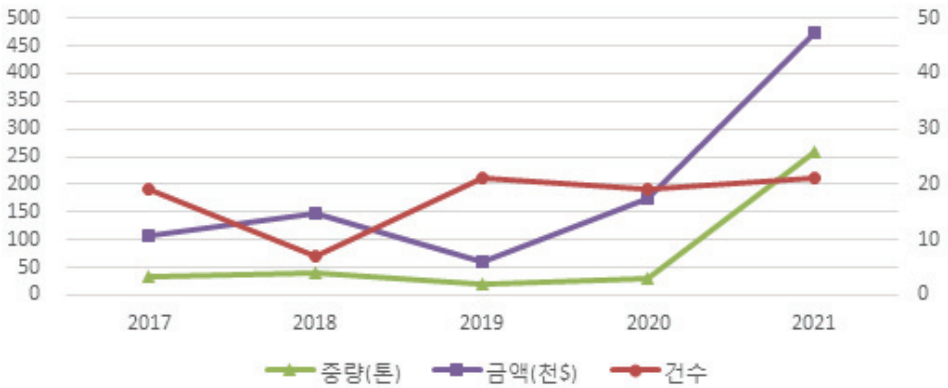

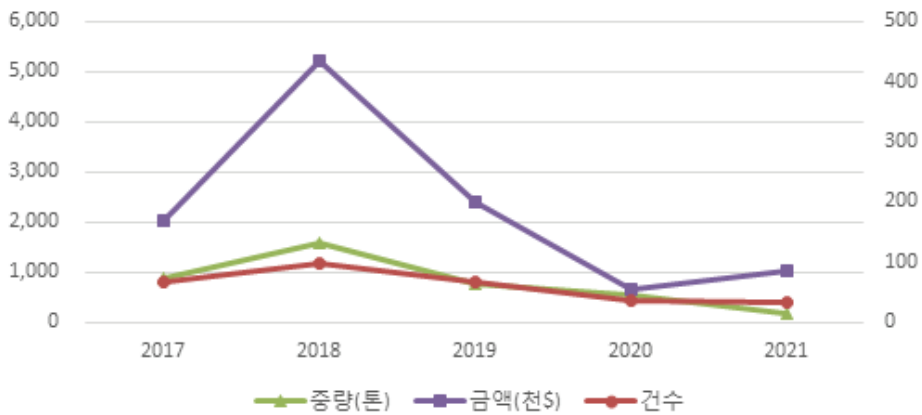

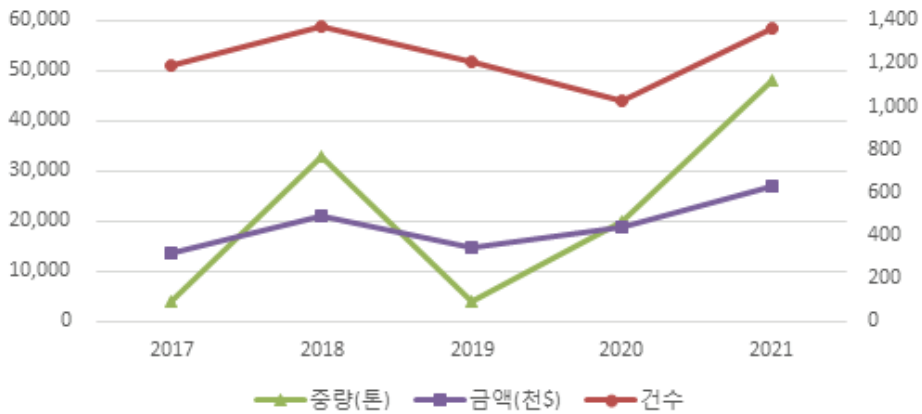

서류검사(A), 현장검사(B), 정밀검사(무작위표본검사 포함, C)

03 품목군별 부적합 현황

가. 품목군별 부적합 현황

○ 2021년 품목군별 부적합율은 다음과 같음(표 42)

- **(건수 기준)** 건강기능식품(0.74%), 가공식품(0.25%), 기구 또는 용기·포장(0.17%), 농·임산물(0.17%), 축산물(0.07%), 식품첨가물(0.03%), 수산물(0.03%) 순임
- **(중량 기준)** 농·임산물(0.47%), 건강기능식품(0.25%), 가공식품(0.09%), 기구 또는 용기·포장(0.04%), 식품첨가물(0.03%), 수산물(0.02%), 축산물(0.01%) 순임
- **(금액 기준)** 농·임산물(0.25%), 건강기능식품(0.17%), 가공식품(0.09%), 기구 또는 용기·포장(0.06%), 수산물(0.02%), 식품첨가물(0.02%), 축산물(0.01%) 순임

|표 42| 2021년도 품목군별 부적합 현황

품목군	부적합 건수		부적합 중량(톤)		부적합 금액(천달러)	
		비율(%)*		비율(%)*		비율(%)*
합계	1,414	0.17	48,319	0.26	28,378	0.09
식품 등 소계	1,308	0.22	48,027	0.30	26,885	0.13
농·임산물	124	0.17	42,008	0.47	15,178	0.25
가공식품	796	0.25	5,625	0.09	8,093	0.09
건강기능식품	108	0.74	56	0.25	1,847	0.17
식품첨가물	13	0.03	133	0.03	186	0.02
기구 또는 용기·포장	267	0.17	205	0.04	1,580	0.06
축산물	82	0.07	84	0.01	484	0.01
수산물	24	0.03	208	0.02	1,009	0.02

* 해당 품목군 전체 수입대비 부적합 비율

|표 43| 최근 5년간 품목군별 부적합 현황

(단위 : 건, %)

연도	농·임산물		가공식품		건강기능식품		식품첨가물		기구 또는 용기·포장		축산물		수산물	
	건수	비율*	건수	비율*	건수	비율*	건수	비율*	건수	비율*	건수	비율*	건수	비율*
2017년	83	0.12	738	0.29	102	0.95	17	0.05	192	0.18	77	0.08	70	0.07
2018년	127	0.18	852	0.31	122	1.01	16	0.04	206	0.17	60	0.05	95	0.10
2019년	118	0.17	742	0.27	92	0.70	23	0.06	205	0.17	31	0.03	84	0.08
2020년	94	0.13	588	0.21	103	0.75	15	0.04	201	0.15	43	0.04	39	0.04
2021년	124	0.17	796	0.25	108	0.74	13	0.03	267	0.17	82	0.07	24	0.03

* 비율 : 해당 품목군 전체 수입대비 부적합 비율

(단위 : 톤, %)

연도	농·임산물		가공식품		건강기능식품		식품첨가물		기구 또는 용기·포장		축산물		수산물	
	중량	비율*	중량	비율*	중량	비율*	중량	비율*	중량	비율*	중량	비율*	중량	비율*
2017년	1,265	0.01	2,246	0.04	28	0.26	63	0.02	232	0.07	442	0.03	608	0.06
2018년	30,748	0.35	2,175	0.04	40	0.30	35	0.01	182	0.05	487	0.03	947	0.08
2019년	1,174	0.01	2,135	0.03	34	0.21	230	0.06	187	0.05	239	0.01	731	0.07
2020년	8,262	0.09	11,543	0.19	52	0.26	195	0.05	249	0.06	104	0.01	212	0.02
2021년	42,008	0.47	5,625	0.09	56	0.25	133	0.03	205	0.04	84	0.01	208	0.02

* 비율 : 해당 품목군 전체 수입대비 부적합 비율

(단위 : 천달러, %)

연도	농·임산물		가공식품		건강기능식품		식품첨가물		기구 또는 용기·포장		축산물		수산물	
	금액	비율*	금액	비율*	금액	비율*	금액	비율*	금액	비율*	금액	비율*	금액	비율*
2017년	2,030	0.04	7,898	0.12	1,339	0.26	65	0.01	1,252	0.07	939	0.02	2,099	0.05
2018년	8,236	0.16	8,227	0.12	1,745	0.29	108	0.01	1,329	0.07	1,202	0.02	5,611	0.12
2019년	2,406	0.05	6,505	0.09	2,107	0.27	298	0.03	1,911	0.09	637	0.01	3,270	0.07
2020년	4,007	0.08	9,070	0.12	2,211	0.24	104	0.01	2,288	0.11	514	0.01	1,362	0.03
2021년	15,178	0.25	8,093	0.09	1,847	0.17	186	0.02	1,580	0.06	484	0.01	1,009	0.02

* 비율 : 해당 품목군 전체 수입대비 부적합 비율

나. 품목군별 국가별 부적합 현황

○ 2021년 품목군별 국가별 부적합 현황은 다음과 같음(표 44)

- 농·임산물(부적합 124건) 중 부적합이 많았던 주요 국가는 중국(63건), 베트남(17건), 태국(11건), 인도(9건), 스페인(4건) 순임
- 가공식품(부적합 796건) 중 부적합이 많았던 주요 국가는 중국(190건), 베트남(78건), 태국(70건), 미국(53건), 인도(35건) 순임
- 건강기능식품(부적합 108건) 중 부적합이 많았던 주요 국가는 미국(43건), 캐나다(19건), 뉴질랜드(8건), 독일(7건), 인도(6건) 순임
- 식품첨가물(부적합 13건) 중 부적합이 많았던 주요 국가는 중국(7건), 인도(3건), 일본(1건), 독일(1건), 미국(1건) 순임
- 기구 또는 용기.포장(부적합 267건) 중 부적합이 많았던 주요 국가는 중국(201건), 일본(16건), 이탈리아(13건), 미국(12건), 인도(4건) 순임
- 축산물(부적합 82건) 중 부적합이 많았던 주요 국가는 이탈리아(41건), 미국(21건), 스페인(8건), 프랑스(3건), 태국(2건) 순임
- 수산물(부적합 24건) 중 부적합이 많았던 주요 국가는 중국(5건), 베트남(5건), 스리랑카(3건), 호주(2건), 아르헨티나(1건) 순임

다. 품목군별 품목별 부적합 현황

○ 2021년에 수입신고 된 총 2,329개 품목 중 250개 품목에서 부적합(표 45)

- 농·임산물은 70개 품목 부적합. 주요 부적합 품목은 당근(뿌리, 신선) 6건(336,000kg, 191,520달러), 브로콜리(신선) 6건(29,256kg, 28,283달러), 쿠민(씨앗, 건조) 5건(39,180kg, 114,036달러) 순
- 가공식품은 82개 품목 부적합. 주요 부적합 품목은 과자 70건(70,622kg, 233,340달러), 과·채가공품 64건(178,804kg, 493,285달러), 빵류 39건(42,619kg, 157,726달러) 순
- 건강기능식품은 28개 품목 부적합. 주요 부적합 품목은 영양소, 기능성복합제품 46건(10,614kg, 888,362달러), 복합영양소제품 12건(12,702kg, 298,768달러), 프로바이오틱스 12건(318kg, 50,002달러) 순

- 식품첨가물은 10개 품목 부적합. 주요 부적합 품목은 초산비닐수지 3건(31,300kg, 79,815달러), 탄산수소나트륨 2건(100,005kg, 57,512달러), 에리스리톨 1건(1,000kg, 4,650달러) 순
- 기구 또는 용기·포장은 24개 품목 부적합. 주요 부적합 품목은 폴리프로필렌 72건(62,378kg, 418,991달러), 금속제 51건(17,777kg, 219,652달러), 고무제 20건(13,451kg, 184,648달러) 순
- 축산물은 14개 품목 부적합. 주요 부적합 품목은 가공치즈 48건(14,829kg, 169,998달러), 자연치즈 10건(478kg, 5,043달러), 생햄 5건(2,205kg, 64,347달러) 순
- 수산물은 22개 품목 부적합. 주요 부적합 품목은 검복(냉동) 2건(47,400kg, 78,120달러), 뱀장어(활) 2건(649kg, 10,324달러), 문어(냉동) 1건(72,000kg, 556,700달러) 순

|표 44| 2021년도 품목군별 국가별 부적합 현황

* 건수 기준

품목군	국가	건수	중량(kg)	금액($)
합계(67개국)		1,414	48,319,381	28,378,103
농·임산물	소계(17개국)	124	42,007,975	15,178,365
	중국	63	871,651	1,141,761
	베트남	17	58,148	81,648
	태국	11	1,895	9,753
	인도	9	27,520	117,404
	스페인	4	744	8,087
	기타	20	41,048,017	13,819,713
가공식품	소계(54개국)	796	5,624,729	8,093,402
	중국	190	3,709,070	2,512,162
	베트남	78	541,392	2,327,788
	태국	70	129,573	298,732
	미국	53	47,530	461,516
	인도	35	489,869	518,538
	기타	370	707,294	1,974,664
건강기능식품	소계(20개국)	108	56,166	1,847,071
	미국	43	12,422	791,205
	캐나다	19	4,652	407,689
	뉴질랜드	8	684	76,598
	독일	7	10,056	163,851
	인도	6	15,301	120,790
	기타	25	13,052	286,938
식품첨가물	소계(5개국)	13	132,895	185,898
	중국	7	132,605	156,977
	인도	3	220	25,870
	일본	1	0	1,500
	독일	1	20	206
	미국	1	50	1,346
	기타	-	-	-

품목군	국가	건수	중량(kg)	금액($)
기구 또는 용기·포장	소계(16개국)	267	205,006	1,580,398
	중국	201	160,903	1,185,284
	일본	16	12,026	54,897
	이탈리아	13	8,945	114,763
	미국	12	6,006	24,960
	인도	4	46	1,521
	기타	21	17,081	198,972
축산물	소계(11개국)	82	84,145	484,300
	이탈리아	41	7,951	98,867
	미국	21	26,364	168,347
	스페인	8	22,451	76,087
	프랑스	3	791	14,148
	태국	2	6,232	27,067
	기타	7	20,356	99,784
수산물	소계(13개국)	24	208,464	1,008,668
	중국	5	68,628	110,556
	베트남	5	20,161	147,168
	스리랑카	3	2,131	12,142
	호주	2	649	10,324
	아르헨티나	1	2,120	7632
	기타	8	114,775	720,846

|표 45| 2021년도 품목군별 품목별(상위 10개 품목) 부적합 현황

* 건수 기준

품목군	품목명	건수	중량(kg)	금액($)
합계(250개 품목)		1,414	48,319,381	28,378,103
농·임산물	소계(70개 품목)	124	42,007,975	15,178,365
	당근(뿌리, 신선)	6	336,000	191,520
	브로콜리(신선)	6	29,256	28,283
	쿠민(씨앗, 건조)	5	39,180	114,036
	리치(열매, 신선)	5	31,064	79,160
	목이버섯(자실체, 건조)	5	9,226	36,972
	쿨란트로(잎, 줄기, 신선)	5	1,194	6,686
	소두구(열매, 건조)	4	1,560	38,781
	바질(잎, 신선)	4	569	4,245
	당귀(뿌리, 건조)	3	39,288	82,061
	숙근초/셜롯(비늘줄기, 신선)	3	7,010	4,961
가공식품	소계(82개 품목)	796	5,624,729	8,093,402
	과자	70	70,622	233,340
	과·채가공품	64	178,804	493,285
	빵류	39	42,619	157,726
	절임식품	35	168,466	196,009
	침출차	35	19,528	120,062
	천연향신료	31	85,229	305,418
	소스	30	53,873	101,635
	기타 수산물가공품	29	140,974	1,047,472
	향신료조제품	29	22,365	67,337
	김치	25	420,150	204,704
건강 기능식품	소계(28개 품목)	108	56,166	1,847,071
	영양소, 기능성복합제품	46	10,614	888,362
	복합영양소제품	12	12,702	298,768
	프로바이오틱스	12	318	50,002
	은행잎 추출물	5	1,039	117,410
	프로폴리스추출물	5	284	50,627
	비타민D	3	60	2,077
	EPA 및 DHA 함유 유지	2	9,412	54,544
	비타민 C	2	419	8,425
	쏘팔메토 열매 추출물	2	200	8,320
	차전자피식이섬유	1	14,000	93,800
식품 첨가물	소계(10개 품목)	13	132,895	185,898
	초산비닐수지	3	31,300	79,815
	탄산수소나트륨	2	100,005	57,512
	에리스리톨	1	1,000	4,650

품목군	품목명	건수	중량(kg)	금액($)
	L-히스티딘	1	300	15,000
	식용색소청색제1호알루미늄레이크	1	100	1,550
	카로틴	1	100	24,000
	황산동	1	50	1,346
	심황색소	1	20	320
	백납	1	20	206
	금박	1	0	1,500
기구 또는 용기·포장	소계(24개 품목)	267	205,006	1,580,398
	폴리프로필렌	72	62,378	418,991
	금속제	51	17,777	219,652
	고무제	20	13,451	184,648
	아크릴로니트릴-부타디엔-스티렌 공중합체	17	6,571	113,730
	불소수지	15	13,782	92,286
	폴리염화비닐	14	21,545	168,410
	폴리에틸렌	13	6,417	30,996
	멜라민수지	12	23,007	108,810
	도자기제	12	14,648	91,868
	법랑	8	468	9,788
축산물	소계(14개 품목)	82	84,145	484,300
	가공치즈	48	14,829	169,998
	자연치즈	10	478	5,043
	생햄	5	2,205	64,347
	아이스밀크	4	960	7,800
	양념육	3	24,615	106,530
	아이스크림	2	1,240	13,005
	버터	2	764	14,933
	가공유	2	30	67
	돼지고기(냉동, 장, 돼지고기부산물)	1	20,741	33,610
	분쇄가공육제품	1	17,636	65,573
수산물	소계(22개 품목)	24	208,464	1,008,668
	검복(냉동)	2	47,400	78,120
	뱀장어(활)	2	649	10,324
	문어(냉동)	1	72,000	556,700
	오징어(냉동, 지느러미)	1	24,000	81,600
	까치복(냉동)	1	15,550	20,215
	홍어(냉동)	1	15,540	46,620
	흰다리새우(냉동, 살)	1	6,800	57,110
	흰다리새우(냉동, 살, 자숙)	1	4,500	43,425
	갑오징어(냉동, 다리)	1	4,311	26,728
	틸라피아(냉동, 필렛(F))	1	4,100	18,860

04 국가별 부적합 현황

○ 2021년에는 169개국에서 수입하였고, 이중 67개국에서 제조(수출)한 식품이 부적합

* 68개국('17) → 66개국('18) → 68개국('19) → 65개국('20) → 67개국('21)

○ 국가별 부적합 현황은 다음과 같음

- **(건수)** 중국 470건('20년 358건), 미국 130건('20년 106건), 베트남 102건('20년 85건), 이탈리아 89건('20년 57건), 태국 84건('20년 42건) 순(표 46)
- **(중량)** 러시아 40,834톤('20년 3톤), 중국 4,962톤('20년 5,246톤), 베트남 627톤('20년 6,582톤), 인도 533톤('20년 89톤), 태국 139톤('20년 78톤) 순(표 46)
- **(금액)** 러시아 13,307천달러('20년 46천달러), 중국 5,246천달러('20년 4,929천달러), 베트남 2,585천달러('20년 4,279천달러), 미국 1,447천달러('20년 2,552천달러), 인도 784천달러('20년 417천달러) 순(표 46)
- 부적합 건수 상위 20개국 중 수입건수 대비 부적합 비율은 우즈베키스탄 2.81%(855건 중 24건), 파키스탄 2.24%(1,028건 중 23건), 스리랑카 2.16%(1,159건 중 25건), 인도 0.90%(6,336건 중 57건), 튀르키예 0.77%(4,136건 중 32건) 순(표 47)

  ※'20년도의 경우, 파키스탄 1.28%(1,173건 중 15건), 스리랑카 1.16(1,032건 중 12건), 인도 0.67%(6,406건 중 43건), 튀르키예 0.33%(3,955건 중 13건), 대만 0.3%(8,115건 중 24건)

○ 최근 5년간 국가별 부적합 현황은 표 48과 같음

- 대부분의 국가가 작년에 비해 부적합 건수는 증가하였고, 작년과 같이 중국, 미국, 베트남 순으로 부적합 건수가 많았음
- 부적합 상위 20개국 중 아시아 대륙의 국가가 8개로 가장 많은 비중을 차지하고 있으며(유럽 4개국, 오세아니아 2개국, 북미 2개국, 남미 2개국, 아프리카 2개국), 상위 20개국 중 부적합률이 높은 파키스탄, 스리랑카, 인도의 경우 부적합 비율은 감소 추세에 있으나, 타 국가에 비해 부적합 비율이 상대적으로 높음

|표 46| 2021년도 국가별(상위 20개국) 부적합 현황

순위	국가 (건수순)	부적합 건수	순위	국가 (중량순)	부적합 중량(톤)	순위	국가 (금액순)	부적합 금액(천달러)
	전체	1,414		합계	48,319		합계	28,378
	소계	1,277		소계	48,801		소계	27,341
1	중국	470	1	러시아	40,834	1	러시아	13,307
2	미국	130	2	중국	4,962	2	중국	5,246
3	베트남	102	3	베트남	627	3	베트남	2,585
4	이탈리아	89	4	인도	533	4	미국	1,447
5	태국	84	5	태국	139	5	인도	784
6	인도	57	6	인도네시아	106	6	모리타니	557
7	스페인	44	7	우간다	105	7	캐나다	467
8	튀르키예	32	8	미얀마	96	8	태국	353
9	호주	30	9	미국	92	9	이탈리아	352
10	러시아	28	10	덴마크	82	10	우간다	275
11	캐나다	25	11	모리타니	72	11	호주	236
12	일본	25	12	호주	72	12	뉴질랜드	231
13	스리랑카	25	13	말레이시아	65	13	독일	231
14	우즈베키스탄	24	14	튀르키예	58	14	말레이시아	231
15	파키스탄	23	15	페루	52	15	아르헨티나	218
16	말레이시아	20	16	파키스탄	52	16	스페인	205
17	인도네시아	20	17	이탈리아	49	17	미얀마	174
18	독일	18	18	아르헨티나	31	18	페루	166
19	뉴질랜드	18	19	스페인	31	19	인도네시아	144
20	프랑스	13	20	방글라데시	25	20	튀르키예	131

|표 47| 2021년도 국가별(부적합건수 상위 20개국) 수입건수 대비 부적합 비율

순위	국가	2021년			2020년		
		수입건수	부적합건수	비율(%)	수입건수	부적합건수	비율(%)
	합계	814,618	1,414	60.29	750,993	1,083	76.85
1	중국	235,224	470	0.20	218,248	358	0.16
2	미국	107,590	130	0.12	95,490	106	0.11
3	베트남	32,412	102	0.31	31,266	85	0.27
4	이탈리아	41,750	89	0.21	35,874	57	0.16
5	태국	32,856	84	0.26	30,974	42	0.14
6	인도	6,336	57	0.90	6,406	43	0.67
7	스페인	19,879	44	0.22	15,600	27	0.17
8	튀르키예	4,136	32	0.77	3,955	13	0.33
9	호주	31,045	30	0.10	30,568	16	0.05
10	러시아	10,155	28	0.28	11,072	9	0.08
11	캐나다	10,767	25	0.23	10,905	31	0.28
12	스리랑카	1,159	25	2.16	1,032	12	1.16
13	일본	44,090	25	0.06	39,021	32	0.08
14	우즈베키스탄	855	24	2.81	445	1	0.22
15	파키스탄	1,028	23	2.24	1,173	15	1.28
16	말레이시아	7,964	20	0.25	7,521	5	0.07
17	인도네시아	9,031	20	0.22	8,877	16	0.18
18	뉴질랜드	8,493	18	0.21	8,917	14	0.16
19	독일	17,360	18	0.10	20,278	15	0.07
20	프랑스	43,612	13	0.03	34,232	14	0.04

|표 48| 최근 5년간 국가별(상위 20개국) 부적합 현황

* '21년 부적합 건수 순 20개국의 5년간 부적합 현황임

국 가	부적합 건수									
	2021년		2020년		2019년		2018년		2017년	
합계	1,414	순위	1,083	순위	1,295	순위	1,478	순위	1,279	순위
중국	470	1	358	1	405	1	382	1	327	1
미국	130	2	106	2	130	2	174	2	153	2
베트남	102	3	85	3	117	3	150	3	111	3
이탈리아	89	4	57	6	54	5	74	4	69	5
태국	84	5	42	5	74	6	111	5	49	4
인도	57	6	43	4	57	4	57	6	58	6
스페인	44	7	27	7	30	7	33	7	32	9
튀르키예	32	8	13	13	11	11	20	13	10	12
호주	30	9	16	9	27	10	19	11	15	14
러시아	28	10	9	8	5	15	8	12	3	13
캐나다	25	11	31	10	25	9	23	8	25	11
일본	25	12	32	11	46	16	51	17	48	15
스리랑카	25	13	12	14	16	14	15	15	13	17
우즈베키스탄	24	14	1	20	1	20	0	14	3	8
파키스탄	23	15	15	12	11	8	14	9	25	10
말레이시아	20	16	5	18	18	23	22	20	15	21
인도네시아	20	17	16	19	30	13	37	21	40	16
독일	18	18	15	17	21	19	20	19	23	20
뉴질랜드	18	19	14	47	13	26	11	22	12	28
프랑스	13	20	14	26	27	25	47	36	35	25

* '21년 부적합 중량 순 20개국의 5년간 부적합 현황임

국 가	부적합 중량(kg)									
	2021년		2020년		2019년		2018년		2017년	
합계	48,319,381	순위	20,616,934	순위	4,259,616	순위	6,536,345	순위	4,285,263	순위
러시아	40,834,179	1	2,758	2	267	4	15,003	3	16,868	2
중국	4,961,690	2	5,245,517	5	2,515,437	9	2,678,581	12	2,176,128	15
베트남	626,520	3	6,581,739	1	458,922	2	686,669	1	583,119	1
인도	532,956	4	88,582	6	80,151	3	544,770	2	32,354	7
태국	139,100	5	78,483	66	103,439	-	47,385	63	58,218	23
인도네시아	105,869	6	23,489	4	50,120	62	64,054	-	50,381	59
우간다	105,000	7	-	30	-	56	-	44	-	22
미얀마	96,436	8	161,798	38	10,905	6	140	33	1,510	28
미국	92,372	9	1,291,463	9	123,616	5	1,399,961	15	880,178	4
덴마크	82,083	10	8	7	19,512	14	15	10	10	8
모리타니	72,000	11	-	18	-	10	-	8	26,120	16
호주	71,854	12	5,847,517	16	181,353	8	142,156	24	48,788	26
말레이시아	64,607	13	32,399	8	287,212	7	47,789	22	7,712	10
튀르키예	57,678	14	148,792	49	4,670	27	224,300	5	12,644	44
페루	51,805	15	57,398	3	24,360	13	140,840	35	66,314	12
파키스탄	51,704	16	12,419	15	69,105	11	6,720	4	16,835	3
이탈리아	48,547	17	49,088	25	31,797	23	184,129	30	19,656	18
아르헨티나	31,080	18	-	20	23,644	15	27,890,520	18	448	-
스페인	30,575	19	43,485	46	92,660	59	184,318	23	20,542	21
방글라데시	25,044	20	280	12	21,819	12	1,054	11	5,481	5

* '21년 부적합 금액 순 20개국의 5년간 부적합 현황임

국 가	부적합 금액($)									
	2021년		2020년		2019년		2018년		2017년	
합계	28,378,103	순위	19,556,283	순위	13,837,873	순위	26,458,160	순위	15,622,063	순위
러시아	4,929,315	1	46,393	1	2,933	1	76,951	1	20,143	1
중국	4,278,818	2	4,929,315	2	6,356,510	3	8,085,985	2	5,212,879	2
베트남	2,551,930	3	4,278,818	3	1,847,275	4	4,089,709	3	3,610,630	3
미국	1,275,540	4	2,551,930	10	1,639,970	10	2,667,577	12	2,190,426	6
인도	719,892	5	416,542	14	377,526	6	1,083,917	18	173,651	17
모리타니	609,282	6	-	11	-	12	-	5	75,773	7
캐나다	506,551	7	609,282	7	301,978	62	275,720	-	344,362	50
태국	493,353	8	334,449	9	267,641	8	288,600	17	186,105	12
이탈리아	416,542	9	719,892	8	224,353	5	675,692	16	110,518	4
우간다	352,118	10	-	49	-	-	-	20	-	-
호주	334,449	11	1,275,540	12	309,940	11	371,026	11	185,334	10
뉴질랜드	321,244	12	170,912	30	149,654	56	41,890	51	87,816	28
독일	314,270	13	281,196	45	422,623	7	229,250	27	212,220	25
말레이시아	281,196	14	41,430	6	1,219,903	15	124,580	10	31,083	19
아르헨티나	261,231	15	-	22	64,548	13	5,390,885	6	851	21
스페인	220,771	16	493,353	68	333,665	-	422,213	40	127,042	24
미얀마	170,912	17	321,244	19	48,565	26	2,100	22	4,305	26
페루	167,068	18	261,231	29	115,600	24	255,082	15	275,439	13
인도네시아	158,182	19	43,903	5	191,583	9	217,747	8	182,484	9
튀르키예	128,189	20	314,270	15	15,549	28	495,043	4	55,475	48

05 부적합 사유[13]별 현황

○ 2021년에는 총 1,414건 중 개별 기준규격 위반사례가 460건(32.5%)으로 가장 많았고, 미생물기준 위반(279건), 식품첨가물사용기준 위반(272건), 이물(114건), 농약잔류허용기준 위반(112건)순으로 나타남(표 49)

* '20년에는 총 1,083건 중 개별 기준규격 위반 사례가 358건(33.1%)으로 가장 많았고, 식품첨가물 사용기준 위반(214건), 미생물 기준 위반(181건), 이물(84건), 농약 잔류허용기준 위반(77건) 순

○ 품목군별 부적합사유를 보면 다음과 같음(표 49)

- **(농·임산물)** 총 124건 중 농약잔류허용기준 위반(97건)이 가장 많았고, 중금속기준 위반(9건), 식품첨가물사용기준 위반(7건) 순,
- **(가공식품)** 총 796건 중 식품첨가물사용기준 위반(264건)이 가장 많았고, 미생물기준 위반(197건), 이물(113건) 순
- **(건강기능식품)** 총 108건 중 개별 기준규격 위반(83건)이 가장 많았고, 기타 식품일반의기준 위반(14건), 중금속기준 위반(8건) 순
- **(식품첨가물)** 총 13건 중 개별 기준규격 위반(13건)
- **(기구 또는 용기·포장)** 총 267건 중 개별 기준규격 위반(261건)이 가장 많았고, 기타 식품일반의기준 위반(6건) 순
- **(축산물)** 총 82건 중 미생물기준 위반(78건)이 가장 많았고, 개별 기준규격 위반(2건), 성상(부패, 포장불량, 외관, 선도저하 등)(1건) 순
- **(수산물)** 총 24건 중 동물용의약품 잔류허용기준 위반(7건)이 가장 많았고, 기타 식품일반의기준 위반(6건), 성상(부패, 포장불량, 외관, 선도저하 등)(3건) 순으로 나타남

○ 주요 부적합 상위 5개국(건수 기준)의 부적합사유를 살펴보면 다음과 같음

- **(중국)** 총 470건 중 개별 기준규격 위반(226건)이 가장 많았고, 식품첨가물사용기준 위반(70건), 농약잔류허용기준 위반(53건) 순
- **(미국)** 총 130건 중 개별 기준규격 위반(60건)이 가장 많았고, 미생물기준 위반(29건), 기타 식품일반의기준 위반(14건) 순
- **(베트남)** 총 102건 중 미생물기준 위반(41건)이 가장 많았고, 식품첨가물사용기준 위반(17건), 농약잔류허용기준 위반(17건) 순

13) 부적합 사유 : 각종 법령 및 국내 기준·규격을 위반한 경우로서, 이 연보「Ⅵ. 참고자료 5. 주요 용어의 해설」중 18) 부적합사유(199~200쪽)를 참고

- **(이탈리아)** 총 89건 중 미생물기준 위반(48건)이 가장 많았고, 개별 기준규격 위반(20건), 식품첨가물사용기준 위반(13건) 순
- **(태국)** 총 84건 중 식품첨가물사용기준 위반(36건)이 가장 많았고, 미생물기준 위반(15건), 허용외 식품원료(첨가물)(13건) 순으로 나타남

○ 최근 5년간 부적합 사유별 현황은 [표 51]과 같음

|표 49| 2021년도 부적합 사유별 현황

(단위 : 건)

부적합사유	계	농·임산물	가공식품	건강기능식품	식품첨가물	기구 또는 용기·포장	축산물	수산물
계	1,414	124	796	108	13	267	82	24
성상(부패, 포장불량, 외관, 선도저하 등)	11 (0.8%)	4	3	0	0	0	1	3
이물	114 (8.1%)	0	113	0	0	0	0	1
허용외 식품원료(첨가물)	44 (3.1%)	1	42	0	0	0	0	1
식품첨가물사용기준 위반	272 (19.2%)	7	264	0	0	0	1	0
곰팡이독소기준 위반	17 (1.2%)	2	15	0	0	0	0	0
방사능기준 위반	2 (0.1%)	2	0	0	0	0	0	0
미생물기준 위반	279 (19.7%)	0	197	3	0	0	78	1
중금속기준 위반	24 (1.7%)	9	4	8	0	0	0	3
농약잔류허용기준 위반	112 (7.9%)	97	15	0	0	0	0	0
동물용의약품 잔류허용기준 위반	8 (0.6%)	0	1	0	0	0	0	7
기타 식품일반의기준 위반	51 (3.6%)	1	24	14	0	6	0	6
개별 기준규격 위반	460 (32.5%)	0	101	83	13	261	2	0
보존 및 유통기준 위반	4 (0.3%)	0	4	0	0	0	0	0
제조일자(유통기한) 변조	7 (0.5%)	0	6	0	0	0	0	1
수입신고 위반(서류, 부정행위 등)	9 (0.6%)	1	7	0	0	0	0	1

|표 50| 2021년도 부적합 상위 5개국 주요 부적합 사유

국가	순위	부적합사유	건수	국가	순위	부적합사유	건수
전체	계		1,414	베트남	계		102
	소계		1,237		소계		94
	1	개별 기준규격 위반	460		1	미생물기준 위반	41
	2	미생물기준 위반	279		2	식품첨가물사용기준 위반	17
	3	식품첨가물사용기준 위반	272		3	농약잔류허용기준 위반	17
	4	이물	114		4	이물	11
	5	농약잔류허용기준 위반	112		5	개별 기준규격 위반	8
중국	계		470	이탈리아	계		89
	소계		421		소계		88
	1	개별 기준규격 위반	226		1	미생물기준 위반	48
	2	식품첨가물사용기준 위반	70		2	개별 기준규격 위반	20
	3	농약잔류허용기준 위반	53		3	식품첨가물사용기준 위반	13
	4	미생물기준 위반	51		4	기타 식품일반의기준 위반	4
	5	이물	21		5	이물	3
미국	계		130	태국	계		84
	소계		128		소계		77
	1	개별 기준규격 위반	60		1	식품첨가물사용기준 위반	36
	2	미생물기준 위반	29		2	미생물기준 위반	15
	3	기타 식품일반의기준 위반	14		3	허용외 식품원료(첨가물)	13
	4	식품첨가물사용기준 위반	14		4	농약잔류허용기준 위반	10
	5	이물	11		5	이물	3

|표 51| 최근 5년간 부적합 사유별 현황

(단위 : 건)

부적합 사유	2017	2018	2019	2020	2021
계	1,279	1,478	1,295	1,083	1,414
성상(부패, 포장불량, 외관, 선도저하 등)	37	43	29	20	11
이물	83	120	119	84	114
허용외 식품원료(첨가물)	25	41	34	21	44
식품첨가물사용기준 위반	324	360	308	214	272
곰팡이독소기준 위반	14	17	13	16	17
방사능기준 위반	0	6	2	1	2
미생물기준 위반	236	263	205	181	279
중금속기준 위반	17	22	31	27	24
농약잔류허용기준 위반	64	121	123	77	112
동물용의약품 잔류허용기준 위반	11	8	10	12	8
위해물질 검출	15	21	5	0	0
기타 식품일반의기준 위반	13	9	7	35	51
개별 기준규격 위반	395	430	392	358	460
보존 및 유통기준 위반	13	3	3	8	4
유통기한 경과	4	0	0	0	0
제조일자(유통기한) 변조	1	2	3	6	7
수입신고 위반(서류, 부정행위 등)	27	12	11	23	9

V

수입식품 검사항목 분석 현황

1. 수입식품 검사항목 현황
2. 수입식품 부적합 검사항목 현황

기쁨주고 안심주는
식약안전의 첫단추

01 수입식품 검사항목 현황

○ 2021년 수입신고(814,618건) 된 수입식품 중 총137,090건이 정밀(무작위 포함)검사 대상으로 분류되어 3,822,213개 항목을 검사하였으며, 이 중 1,676개 검사항목에서 부적합 처리되었음(표 52, 그림 22)

* '20년도에는 수입신고 750,993건, 정밀(무작위 포함)검사 131,174건, 3,306,501개 항목 검사, 이 중 1,188개 검사항목 부적합

|표 52| 2021년도 수입식품 품목군별 검사항목 현황

품목군	수입건수	정밀검사건수 (무작위검사 포함)	검사항목 수	부적합 검사항목 수
합계	814,618	137,090	3,822,213	1,676
식품 등 소계	603,438	112,974	3,276,519	1,578
농・임산물	73,454	11,607	2,060,241	202
가공식품	317,790	76,247	884,661	828
건강기능식품	14,572	4,455	187,575	141
식품첨가물	41,697	7,235	23,535	20
기구 또는 용기・포장	155,925	13,430	120,507	387
축산물	118,151	8,199	457,072	81
수산물	93,029	15,917	88,622	17

|그림 22| 2021년도 수입식품 검사항목 현황

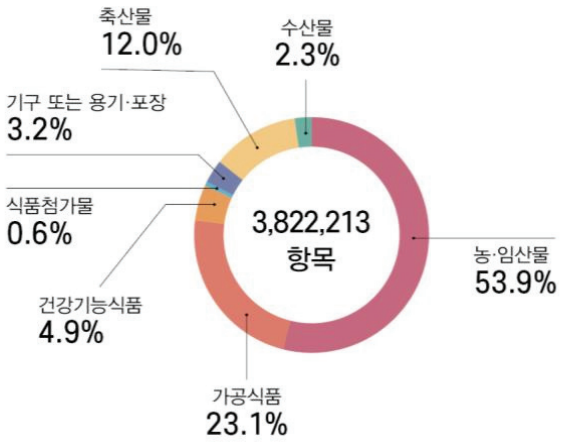

○ 최근 5년간 평균 2,915,436개 항목을 검사(축산물 제외, 표 53 및 그림 23)

* 2,439,522('17) → 3,098,670('18) → 2,975,378('19) → 2,698,468('20) → 3,365,141('21)

○ 2021년 검사항목 수는 2017년에 비해 농·임산물은 39.3% 가공식품은 85.1%, 식품첨가물은 13.6%, 기구 또는 용기·포장은 25.1%, 수산물은 3.4% 증가, 건강기능식품은 33% 감소

|표 53| 최근 5년간 수입식품 품목군별 검사항목 수 현황

*축산물 제외

품목군	2017년	2018년	2019년	2020년	2021년
합계	2,439,522	3,098,670	2,975,378	2,698,468	3,365,141
식품 등 소계	2,353,785	2,979,771	2,853,202	2,611,082	3,276,519
농·임산물	1,478,633 (60.6%)	2,014,109 (65.0%)	1,907,962 (64.1%)	1,782,199 (66.1%)	2,060,241 (61.22%)
가공식품	478,013 (19.6%)	545,503 (17.6%)	585,249 (19.7%)	522,299 (19.4%)	884,661 (26.29%)
건강기능식품	280,123 (11.5%)	292,517 (9.4%)	230,858 (7.8%)	175,660 (6.5%)	187,575 (5.57%)
식품첨가물	20,717 (0.8%)	22,041 (0.7%)	23,659 (0.8%)	24,824 (0.9%)	23,535 (0.70%)
기구 또는 용기·포장	96,299 (3.9%)	105,601 (3.4%)	105,474 (3.5%)	106,100 (3.9%)	120,507 (3.58%)
수산물	85,737 (3.5%)	118,899 (3.8%)	122,176 (4.1%)	87,386 (3.2%)	88,622 (2.63%)

|그림 23| 최근 5년간 정밀검사(무작위 포함) 건수 및 검사항목 수 현황

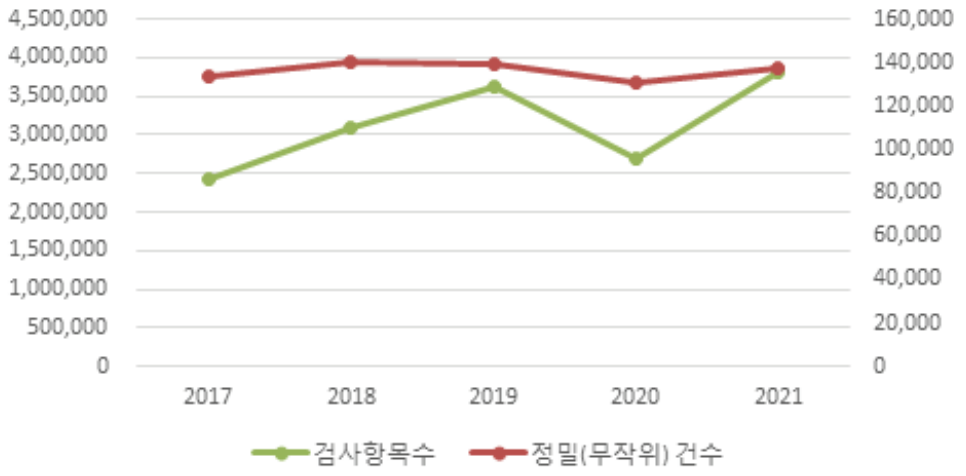

02 수입식품 부적합 검사항목 현황

○ 2021 부적합 검사항목은 1,676건(표 54)

- **(농·임산물)** 부적합 검사항목 202건으로, 이 중 잔류농약(아세타미프리드) 14건, 잔류농약(카벤다짐) 14건, 잔류농약(클로르피리포스) 10건, 잔류농약(아족시스트로빈) 9건, 잔류농약(카드뮴) 8건 등
- **(가공식품)** 부적합 검사항목 828건으로, 이 중 금속성이물 114건, 세균수 97건, 그 외 보존료 93건, 보존료 85건, 이산화황 58건 등
- **(건강기능식품)** 부적합 검사항목 141건으로, 이 중 붕해시험 17건, 프로바이오틱스 수 15건, 비타민D 9건, 비타민E 9건, 비타민C 6건 등
- **(식품첨가물)** 부적합 검사항목 20건으로, 이 중 염화물 4건, 함량 3건, 초산비닐 3건, 아세톤 2건, 강열잔류물 1건 등
- **(기구 또는 용기·포장)** 부적합 검사항목 387건으로, 이 중 총용출량 156건, 니켈 61건, 납 45건, 1,3-부타디엔 36건, 과망간산칼륨소비량 23건 등
- **(축산물)** 부적합 검사항목 81건으로, 이 중 대장균군 53건, 리스테리아모노사이토제네스 9건, 대장균 8건, 세균수 4건, 살모넬라 2건 등
- **(수산물)** 부적합 검사항목 17건으로, 이 중 복어독 3건, 히스타민 3건, 이소유게놀 3건, 수은 2건, 니트로푸란제제 및 대사물질 2건 등

|표 54| 2021년도 수입식품 부적합 검사항목 수 현황

품목군	시험항목	품목명	건수
농·임산물	아세타미프리드	Galanga(뿌리줄기, 건조)	1
		리치(열매, 신선)	3
		바질(잎, 신선)	2
		스타애플(열매, 냉동)	1
		용안/용안육(헛씨껍질(가종피), 냉동)	2
		쿠민(씨앗, 건조)	3
		쿨란트로(잎, 줄기, 신선)	1
		홀리바질(잎, 신선)	1
	카벤다짐	고춧잎(잎, 건조)	1
		동부(씨앗, 건조)	1
		두리안(열매, 냉동)	1
		두리안(열매, 신선)	1
		목이버섯(자실체, 건조)	4
		바질(잎, 신선)	1
		소두구(열매, 건조)	2
		여주(열매, 건조)	2
		쿨란트로(잎, 줄기, 신선)	1
	클로르피리포스	무(잎)	1
		보리수나무(열매, 냉동)	1
		숙근초/셜롯(비늘줄기, 신선)	2
		영지버섯(자실체, 건조)	2
		천궁(뿌리줄기, 신선)	1
		쿨란트로(잎, 줄기, 신선)	2
		파(신선)	1
	아족시스트로빈	두리안(열매, 냉동)	1
		땅콩(싹, 건조)	1
		리치(열매, 신선)	1
		브로콜리(신선)	4
		소두구(열매, 건조)	1
		화분	1
	디페노코나졸	고춧잎(잎, 건조)	1
		브로콜리(신선)	2
		소두구(열매, 건조)	4
		천궁(뿌리줄기, 신선)	1

품목군	시험항목	품목명	건수
	카드뮴	당귀(뿌리, 건조)	4
		백합(비늘줄기, 건조)	1
		비파/비파엽(잎, 건조)	1
		아스파라거스(순, 신선)	1
		엉겅퀴/대계(건조)	1
	이산화황	계피/육계(줄기껍질, 건조)	1
		귤나무/진피(열매껍질, 건조)	1
		도라지/길경(뿌리, 건조)	1
		삽주(백출)(뿌리줄기, 건조)	2
		육두구(씨앗, 건조)	1
		황금(뿌리, 건조)	1
	클로로벤주론	대추(열매, 건조)	1
		대추(열매, 냉동)	2
		리치(열매, 신선)	1
		브로콜리(신선)	1
		쓴박하(잎, 건조)	1
		잇꽃(씨앗, 건조)	1
	피라클로스트로빈	땅콩(싹, 건조)	1
		살비아/세이지(잎, 신선)	1
		천궁(뿌리줄기, 신선)	1
		쿠민(씨앗, 건조)	1
		쿨란트로(잎, 줄기, 신선)	2
	사이퍼메트린	구아바(잎, 건조)	1
		바질(잎, 신선)	1
		사탕수수(줄기, 신선)	1
		쿠민(씨앗, 건조)	1
		판다누스(잎, 신선)	1
	오크라톡신A	옥수수(씨앗)	2
		커피원두(씨앗, 건조)	3
	티아메톡삼	동부(씨앗, 건조)	1
		바나나(열매, 신선)	1
		소두구(열매, 건조)	1
		쿠민(씨앗, 건조)	2
	프로페노포스	고춧잎(잎, 건조)	1
		천궁(뿌리줄기, 신선)	1
		쿨란트로(잎, 줄기, 신선)	2
		홀리바질(잎, 신선)	1

품목군	시험항목	품목명	건수
	비펜트린	바질(잎, 신선)	1
		소두구(열매, 건조)	3
	오메토에이트	그린콩풋콩(냉동)	1
		딸기(열매, 냉동)	2
		오미자(열매, 냉동)	1
	이미다클로프리드	소두구(열매, 건조)	2
		초피나무(열매, 건조)	1
		쿠민(씨앗, 건조)	1
	트리아디메놀	당근(뿌리, 신선)	4
	트리플루뮤론	대추(열매, 건조)	1
		대추(열매, 냉동)	2
		브로콜리(신선)	1
	티아벤다졸	리치(열매, 신선)	2
		마늘종(꽃줄기, 신선)	1
		천궁(뿌리줄기, 신선)	1
	푸모니신(B1 및 B2의합)	옥수수(씨앗)	4
	프로사이미돈	고춧잎(잎, 건조)	1
		두리안(열매, 냉동)	1
		브로콜리(냉동)	1
		브로콜리(신선)	1
	피프로닐	소두구(열매, 건조)	2
		쿨란트로(잎, 줄기, 신선)	1
		홀리바질(잎, 신선)	1
	납	고량강(뿌리줄기, 건조)	1
		도토리(열매, 건조)	2
	카보퓨란	바질(잎, 신선)	1
		쿠민(씨앗, 건조)	1
		홀리바질(잎, 신선)	1
	클로르페나피르	천궁(뿌리줄기, 신선)	1
		쿨란트로(잎, 줄기, 신선)	1
		홀리바질(잎, 신선)	1
	클로티아니딘	당근(뿌리, 신선)	1
		쿠민(씨앗, 건조)	2
	테부코나졸	소두구(열매, 건조)	1
		쓴박하(잎, 건조)	1
		천궁(뿌리줄기, 신선)	1
	톨펜피라드	고추(열매, 냉동)	1
		고춧잎(잎, 건조)	1
		바질(잎, 신선)	1

품목군	시험항목	품목명	건수
	트리아디메폰	당근(뿌리, 신선)	1
		시금치(잎, 줄기, 냉동)	1
		천궁(뿌리줄기, 신선)	1
	펜토에이트	소두구(열매, 건조)	2
		쿨란트로(잎, 줄기, 신선)	1
	방사능(세슘)	꾀꼬리버섯(자실체, 냉동)	2
	델타메트린	소두구(열매, 건조)	1
		숙근초/셜롯(비늘줄기, 신선)	1
	디메토에이트	망고(열매, 신선)	2
	보스칼리드	고춧잎(잎, 건조)	1
		살비아/세이지(잎, 신선)	1
	클로란트라닐리프롤	바질(잎, 신선)	1
		살비아/세이지(잎, 신선)	1
	트리아조포스	산수유(열매, 건조)	1
		홀리바질(잎, 신선)	1
	파클로부트라졸	천궁(뿌리줄기, 신선)	1
		칼라만시(열매, 냉동)	1
	펜프로파트린	고춧잎(잎, 건조)	1
		쿠민(씨앗, 건조)	1
	프로클로라즈	아욱(잎, 냉동)	1
		천궁(뿌리줄기, 신선)	1
	2-클로로에탄올	파(건조)	1
	니텐피람	여주(열매, 건조)	1
	디니코나졸	고추(열매, 냉동)	1
	디메토모르프	홀리바질(잎, 신선)	1
	루페뉴론	쿠민(씨앗, 건조)	1
	메토밀	소두구(열매, 건조)	1
	메톡시페노자이드	바질(잎, 신선)	1
	사이목사닐	살비아/세이지(잎, 신선)	1
	스피로디클로펜	바나나(열매, 신선)	1
	엔토설판	고춧잎(잎, 건조)	1
	옥사디아존	쿨란트로(잎, 줄기, 신선)	1
	옥시플루오르펜	쿨란트로(잎, 줄기, 신선)	1
	이프로디온	오렌지(열매, 신선)	1
	카바릴	바질(잎, 신선)	1
	퀸토젠	영지버섯(자실체, 건조)	1
	펜발러레이트	소두구(열매, 건조)	1
	프로피코나졸	바질(잎, 신선)	1
	플루디옥소닐	천궁(뿌리줄기, 신선)	1

품목군	시험항목	품목명	건수
	피리다벤	부추(잎, 냉동)	1
	피페로닐부톡사이드	파인애플(열매, 신선)	1
	헥사코나졸	고수(열매, 건조)	1
가공식품	금속성이물	고춧가루	1
		고형차	2
		곡류가공품	9
		과·채가공품	18
		기타 농산가공품	10
		서류가공품	2
		천연향신료	23
		침출차	22
		카레(커리)	1
		카레(커리)분	4
		향신료조제품	22
	세균수	건면	1
		과·채가공품	6
		과·채주스	4
		과자	34
		기타 수산물가공품	13
		두류가공품	4
		만두	1
		빙과	1
		빵류	1
		서류가공품	4
		액상차	4
		액상커피	1
		음료베이스	3
		전분	1
		절임식품	1
		즉석섭취식품	1
		천연향신료	1
		초콜릿	6
		초콜릿가공품	3
		탄산음료	5
		혼합음료	2
	그 외 보존료	건면	9
		과·채음료	3
		과·채주스	1
		기타 동물성가공식품	3

품목군	시험항목	품목명	건수
		기타 어육가공품	3
		당류가공품	2
		발효식초	1
		빵류	27
		생면	1
		소스	21
		숙면	3
		식육함유가공품	2
		음료베이스	1
		절임식품	6
		젓갈	1
		조미건어포	1
		탄산음료	1
		혼합음료	6
		효모음료	1
	보존료	건면	7
		고형차	6
		곡류가공품	1
		과·채주스	1
		기타 농산가공품	2
		기타 수산물가공품	8
		기타가공품	25
		김치	2
		당류가공품	3
		당절임	1
		두류가공품	3
		산분해간장	1
		서류가공품	2
		소스	2
		숙면	5
		음료베이스	1
		잼	6
		전분가공품	4
		절임식품	2
		즉석조리식품	1
		토마토케첩	1
		효모음료	1
	이산화황	곡류가공품	2
		과·채가공품	11

품목군	시험항목	품목명	건수
		과자	7
		기타 농산가공품	3
		기타 수산물가공품	2
		기타 주류	10
		당류가공품	1
		당절임	3
		두류가공품	2
		서류가공품	3
		절임식품	14
	대장균	고춧가루	1
		곡류가공품	1
		곤충가공식품	1
		과·채가공품	10
		기타 농산가공품	3
		기타 수산물가공품	5
		기타식육 또는 기타알	3
		두류가공품	2
		만두	3
		빵류	1
		서류가공품	4
		전분	1
		절임식품	3
		조미건어포	10
		천연향신료	1
		향신료조제품	1
	산가	곤충가공식품	4
		과·채가공품	2
		과자	17
		기타 농산가공품	2
		기타 수산물가공품	2
		기타 식용유지가공품	3
		기타식물성유지	3
		올리브유	1
		향미유	3
	타르색소	건면	3
		과·채가공품	8
		과자	2
		당류가공품	1
		당절임	2

품목군	시험항목	품목명	건수
		잼	8
		절임식품	6
		젓갈	1
		향신료조제품	4
	허용 외 타르색소	과자	5
		당류가공품	4
		빵류	4
		유탕면	2
		초콜릿가공품	1
		캔디류	14
	대장균군	과·채가공품	4
		두류가공품	1
		두부	1
		빙과	9
		소스	1
		어묵	2
		천연향신료	4
		향신료조제품	2
	여시니아엔테로콜리티카	김치	20
	에탄올	과실주	3
		기타 주류	1
		리큐르	4
		맥주	7
		일반증류주	1
	벤조피렌	기타식물성유지	2
		들기름	2
		야자유	2
		어유	2
		올리브유	1
		유탕면	1
		해바라기유	1
		향미유	4
	불용분	기타소금	14
		천일염	1
	사이클라메이트	건면	1
		과자	4
		김치	2
		숙면	1
		절임식품	7

품목군	시험항목	품목명	건수
	세균발육	과·채가공품	2
		당류가공품	1
		소스	4
		절임식품	5
		즉석조리식품	1
		향신료조제품	1
	총 아플라톡신(B1, B2, G1, G2의 합)	건면	2
		곡류가공품	3
		과자	2
		땅콩 또는 견과류가공품	1
		소스	2
		천연향신료	1
		향신료조제품	1
	총 산	발효식초	5
		숙면	2
	황색포도상구균	빵류	3
		조미건어포	4
	이물	땅콩 또는 견과류가공품	1
		절임식품	1
		조미건어포	2
		찐쌀	1
	탄소동위원소비율	벌꿀	5
	루페뉴론	침출차	4
	오크라톡신A	고춧가루	2
		향신료조제품	2
	유산균수 또는 효모수	효모음료	4
	과산화물가	곤충가공식품	1
		서류가공품	2
	산도	벌꿀	1
		전분	2
	스피로메시펜	침출차	3
	칸나비디올	기타 식용유지가공품	1
		기타식물성유지	2
	피리다벤	침출차	3
	히드록시메틸푸르푸랄	벌꿀	3
	납	과·채가공품	1
		과·채주스	1
	미승인 GM 파파야	향신료조제품	2
	압착강도	캔디류	2

품목군	시험항목	품목명	건수
	요오드가	야자유	1
		콩기름(대두유)	1
	자당	벌꿀	2
	전화당	벌꿀	2
	조단백질	환자용식품	2
	총 당	당시럽류	2
	파튤린	과·채주스	2
	피라클로스트로빈	침출차	2
	곰팡이수	향신료조제품	1
	메탄올	브랜디	1
	비소	유탕면	1
	산불용성회분	고춧가루	1
	성상	땅콩 또는 견과류가공품	1
	아연	환자용식품	1
	아족시스트로빈	천연향신료	1
	에티온	침출차	1
	열탕불용해잔사물	한천	1
	염화나트륨	가공소금	1
	염화메틸렌	볶은커피	1
	유산균수	캔디류	1
	조회분	한천	1
	철	환자용식품	1
	총 질소	산분해간장	1
	카드뮴	과·채가공품	1
	칼슘	환자용식품	1
	클로란트라닐리프롤	침출차	1
	테트라하이드로칸나비놀	기타식물성유지	1
	니트로푸란제제 및 대사물질	기타식육 또는 기타알	1
	푸모니신(B1 및 B2의합)	곡류가공품	1
	플루시트리네이트	침출차	1
	피페로닐부톡사이드	침출차	1
	회분	고춧가루	1

품목군	시험항목	품목명	건수
건강기능식품	붕해시험	마그네슘	1
		비타민 C	1
		스피루리나	1
		영양소, 기능성복합제품	11
		칼슘	1
		프로바이오틱스	2
	프로바이오틱스 수	복합영양소제품	1
		영양소, 기능성복합제품	6
		프로바이오틱스	8
	비타민D	대두이소플라본	1
		복합영양소제품	1
		비타민D	3
		영양소, 기능성복합제품	3
		프로바이오틱스	1
	비타민E	복합영양소제품	1
		비타민E	1
		영양소, 기능성복합제품	6
		프로폴리스추출물	1
	깅콜릭산	영양소, 기능성복합제품	3
		은행잎 추출물	3
	비소	글루코사민	1
		엠에스엠(MSM, Methyl sulfonylmethane, 디메틸설폰)	1
		영양소, 기능성복합제품	3
		은행잎 추출물	1
	비타민C	복합영양소제품	3
		비타민 C	1
		영양소, 기능성복합제품	2
	대장균군	귀리식이섬유	1
		프로바이오틱스	4
	납	가르시니아캄보지아 추출물	1
		쏘팔메토 열매 추출물	1
		차전자피식이섬유	2
	디에틸렌글리콜	영양소, 기능성복합제품	2
		프로폴리스추출물	2
	망간	복합영양소제품	1
		영양소, 기능성복합제품	3
	비타민A	복합영양소제품	1
		영양소, 기능성복합제품	3

품목군	시험항목	품목명	건수
	비타민B1	복합영양소제품	3
		영양소, 기능성복합제품	1
	비타민B12	단백질	1
		복합영양소제품	2
		프로바이오틱스	1
	아연	아연	1
		영양소, 기능성복합제품	3
	총 플라보노이드	영양소, 기능성복합제품	2
		프로폴리스추출물	2
	아니시딘가	EPA 및 DHA 함유 유지	3
	총 산화가	EPA 및 DHA 함유 유지	3
	플라보놀배당체	영양소, 기능성복합제품	1
		은행잎 추출물	2
	EPA와 DHA의 합	복합기능성제품	1
		영양소, 기능성복합제품	1
	아스타잔틴	영양소, 기능성복합제품	2
	엽산	복합영양소제품	1
		영양소, 기능성복합제품	1
	옥타코사놀	영양소, 기능성복합제품	1
		옥타코사놀 함유 유지	1
	철	복합영양소제품	1
		영양소, 기능성복합제품	1
	판토텐산	영양소, 기능성복합제품	2
	감마리놀렌산	감마리놀렌산 함유 유지	1
	나이아신	복합영양소제품	1
	로르산	쏘팔메토 열매 추출물	1
	마그네슘	복합영양소제품	1
	베타카로틴	영양소, 기능성복합제품	1
	세균수	복합영양소제품	1
	셀레늄	영양소, 기능성복합제품	1
	실리마린	밀크씨슬(카르두스 마리아누스) 추출물	1
	안트라퀴논계화합물	알로에 전잎	1
	에피갈로카테킨 갈레이트	녹차추출물	1
	진세노사이드Rg1과 Rb1의 합	영양소, 기능성복합제품	1
	총 (-)-Hydroxycitric acid	가르시니아캄보지아 추출물	1
	카테킨	녹차추출물	1
	크롬	복합영양소제품	1
	히알루론산	히알루론산	1

품목군	시험항목	품목명	건수
식품 첨가물	염화물	L-히스티딘	1
		탄산수소나트륨	3
	초산비닐	초산비닐수지	3
	함량	L-히스티딘	1
		에리스리톨	1
		황산동	1
	아세톤	심황색소	1
		카로틴	1
	강열잔류물	L-히스티딘	1
	건조감량	에리스리톨	1
	과산화물가	백납	1
	납	식용색소청색제1호알루미늄레이크	1
	동	금박	1
	알칼리금속 및 알칼리토금속	황산동	1
	확인시험	에리스리톨	1
	환원당	에리스리톨	1
기구 또는 용기·포장	총용출량	가공셀룰로스제	1
		고무제	2
		멜라민수지	16
		불소수지	14
		아크릴수지	1
		에폭시수지	1
		폴리비닐알코올	1
		폴리스티렌	1
		폴리아미드	2
		폴리아세탈	2
		폴리에틸렌	19
		폴리에틸렌테레프탈레이트	1
		폴리염화비닐	18
		폴리우레탄	3
		폴리프로필렌	74
	니켈	고무제	3
		금속제	47

품목군	시험항목	품목명	건수
		불소수지	1
		아크릴로니트릴-부타디엔-스티렌 공중합체	2
		폴리아미드	1
		폴리프로필렌	7
	납	고무제	6
		금속제	7
		도자기제	19
		무착색유리제	1
		법랑	5
		불소수지	1
		착색유리제	2
		폴리프로필렌	4
	1,3-부타디엔	고무제	3
		금속제	1
		아크릴로니트릴-부타디엔-스티렌 공중합체	16
		폴리아세탈	3
		폴리에틸렌	1
		폴리에틸렌테레프탈레이트	1
		폴리카보네이트	3
		폴리프로필렌	8
	과망간산칼륨소비량	금속제	1
		불소수지	1
		에폭시수지	2
		폴리락타이드	1
		폴리비닐알코올	1
		폴리아미드	1
		폴리아세탈	1
		폴리에틸렌	1
		폴리우레탄	7
		폴리프로필렌	7
	카드뮴	고무제	1
		도자기제	1

품목군	시험항목	품목명	건수
		무착색유리제	1
		법랑	11
		착색유리제	2
	아연	고무제	11
	포름알데히드	나무제	1
		멜라민수지	4
		폴리아세탈	1
		폴리프로필렌	2
	안티몬	고무제	2
		금속제	1
		법랑	4
	일차방향족아민	폴리아미드	2
		폴리프로필렌	5
	열 충격 강도	폴리카보네이트	1
		폴리프로필렌	2
	디부틸프탈레이트	폴리염화비닐	2
	디에틸헥실프탈레이트	폴리염화비닐	2
	디이소노닐프탈레이트와 디이소데실프탈레이트의 합	폴리염화비닐	2
	멜라민	멜라민수지	2
	이소시아네이트	폴리프로필렌	2
	형광증백제	종이제	2
	일차방향족아민	폴리프로필렌	1
	6가크롬	금속제	1
축산물	대장균군	가공치즈	48
		버터	1
		비유지방아이스크림	1
		아이스밀크	3
	리스테리아모노사이토제네스	생햄	5
		소시지	1
		양념육	1
		자연치즈	2
	대장균	자연치즈	8

품목군	시험항목	품목명	건수
	세균수	가당연유	1
		아이스밀크	1
		아이스크림	2
	살모넬라	양념육	1
		전란액	1
	유산균수	가공유	2
	보존료	양념육	1
	장출혈성대장균	분쇄가공육제품	1
	황색포도상구균	버터	1
수산물	복어독	검복(냉동)	2
		까치복(냉동)	1
	이소유게놀	뱀장어(활)	2
		연어(냉장)	1
	히스타민	가다랑어(건조)	1
		멸치(건조)	1
		황다랑어(건조)	1
	니트로푸란제제 및 대사물질	흰다리새우(냉동, 살)	1
		흰다리새우(냉동, 살, 자숙)	1
	수은	펜두상어(건조, 필렛(F))	1
		홍어(냉동)	1
	말라카이트그린 및 대사물질	틸라피아(냉동, 필렛(F))	1
	살모넬라	참다랑어(냉동, 볼살, 횟감)	1
	오플록사신	가물치(냉동)	1
	카드뮴	갑오징어(냉동, 다리)	1

○ 최근 5년간 정밀검사 결과, 부적합 처리된 검사항목 수는 다음과 같으며, '21년은 '17년 대비 4.7% 감소(표 55)

* 1,674('17년) → 1,929('18년) → 1,423('19년) → 1,147('20년) → 1,595('21년)

* 축산물 부적합 검사항목 수 미포함 현황

|표 55| 최근 5년간 수입식품 부적합 검사항목 수 현황

품목군	2017년	2018년	2019년	2020년	2021년
합계	1,674	1,929	1,423	1,147	1,595
식품 등 소계	1,648 (98.4%)	1,901 (98.5%)	1,379 (96.9%)	1,123 (97.9%)	1,578 (98.93%)
농·임산물	104 (6.2%)	170 (8.8%)	183 (12.9%)	148 (12.9%)	202 (12.66%)
가공식품	1,134 (67.7%)	1,247 (64.6%)	771 (54.2%)	557 (48.6%)	828 (51.91%)
건강기능식품	118 (7.0%)	139 (7.2%)	105 (7.3%)	121 (10.5%)	141 (8.85%)
식품첨가물	32 (1.9%)	32 (1.7%)	28 (2.0%)	18 (1.6%)	20 (1.25%)
기구 또는 용기·포장	260 (15.5%)	313 (16.2%)	292 (20.5%)	279 (24.3%)	387 (24.26%)
수산물	26 (1.6%)	28 (1.5%)	44 (3.1%)	24 (2.1%)	17 (1.07%)

VI

참고자료

1. 연도별 수입현황
2. 수입식품 관련 법령, 고시
3. 「수입식품안전관리 특별법」주요 내용 및 수입식품 검사절차
4. 주요 용어 해설
5. 수입식품 검사관련 주요 누리집

기쁨주고 안심주는
식약안전의 첫단추

01 연도별 수입현황

연도	수입건수	증가율(%)	중량(톤)	증가율(%)	금액(천달러)	증가율(%)
1996년	127,420	36.4▲	10,324,241	7.0▲	6,137,119	35.6▲
1997년	139,761	9.7▲	9,922,842	3.9▽	6,268,943	2.1▲
1998년	95,075	32.0▽	8,640,627	12.9▽	3,941,220	37.1▽
1999년	176,091	85.2▲	10,844,428	25.5▲	5,668,909	43.8▲
2000년	219,344	24.6▲	11,510,167	6.1▲	6,606,525	16.5▲
2001년	241,966	10.3▲	11,774,938	2.3▲	6,811,502	3.1▲
2002년	290,924	20.2▲	12,156,572	3.2▲	7,850,490	15.3▲
2003년	315,668	8.5▲	12,779,019	5.1▲	9,286,168	18.3▲
2004년	329,639	4.4▲	12,988,345	1.6▲	9,545,797	2.8▲
2005년	366,094	11.1▲	12,913,051	0.6▽	11,915,253	24.8▲
2006년	403,294	10.2▲	13,087,573	1.4▲	12,497,436	4.9▲
2007년	438,296	8.7▲	13,713,200	4.8▲	13,755,739	10.1▲
2008년	405,054	7.6▽	13,501,423	1.5▽	15,253,505	10.9▲
2009년	395,641	2.3▽	13,076,217	3.1▽	12,961,456	15.0▽
2010년	441,530	11.6▲	14,825,691	13.4▲	15,903,633	22.5▲
2011년	473,136	7.2▲	15,821,556	6.7▲	21,173,934	33.4▲
2012년	474,648	0.3▲	15,837,144	0.1▲	21,333,762	0.7▲
2013년	494,242	4.1▲	15,541,310	1.9▽	21,551,768	1.0▲
2014년	554,177	12.1▲	16,358,300	5.3▲	23,111,675	7.2▲
2015년	598,082	7.9▲	17,064,298	4.3▲	23,294,689	0.8▲
2016년	625,443	4.6▲	17,260,902	1.2▲	23,437,632	0.6▲
2017년	672,273	7.5▲	18,295,687	6.0▲	24,972,153	6.5▲
2018년	728,114	8.3▲	18,553,556	1.4▲	27,337,055	9.5▲
2019년	738,082	1.4▲	18,441,149	0.6▽	27,472,957	0.5▲
2020년	750,993	1.7▲	18,332,908	0.6▽	27,262,396	0.8▽
2021년	814,618	8.5▲	18,936,539	3.3▲	32,577,910	19.5▲

1) 전년대비 증가율

※ 연도별 검사종류별 수입현황

(단위 : 건)

연도	합계	서류검사	현장검사	정밀검사 (검사비율)	무작위표본검사 (검사비율)	부적합건수 (부적합율)
1996	127,420	44,889	45,799	35,623(28.0%)	1,109(0.9%)	1,201(0.9%)
1997	139,761	101,299	7,546	26,243(18.8%)	4,015(2.9%)	991(0.7%)
1998	95,075	63,307	13,179	15,152(15.9%)	3,401(3.6%)	432(0.5%)
1999	176,091	100,054	42,454	24,077(13.7%)	9,409(5.3%)	1,150(0.7%)
2000	219,344	120,101	61,202	26,043(11.9%)	11,558(5.3%)	1,395(0.6%)
2001	241,966	133,808	66,204	26,403(10.9%)	14,729(6.1%)	1,535(0.6%)
2002	290,924	187,164	55,982	30,166(10.4%)	17,434(6.0%)	1,230(0.4%)
2003	315,668	187,971	79,027	37,824(12.0%)	10,743(3.4%)	1,602(0.5%)
2004	329,639	160,704	113,025	44,570(13.5%)	11,176(3.4%)	1,590(0.5%)
2005	366,094	198,265	107,013	43,823(12.0%)	15,979(4.4%)	1,457(0.4%)
2006	403,294	235,331	90,892	46,424(11.5%)	22,895(5.7%)	1,455(0.4%)
2007	438,296	256,861	89,519	54,600(12.5%)	30,158(6.9%)	2,663(0.6%)
2008	405,054	245,044	72,335	60,934(15.0%)	26,645(6.6%)	1,615(0.4%)
2009	395,641	209,958	75,123	71,255(18.0%)	39,305(9.9%)	1,816(0.5%)
2010	441,530	254,134	71,507	77,966(17.7%)	37,923(8.6%)	1,910(0.4%)
2011	473,136	293,052	65,492	86,103(18.2%)	28,489(6.0%)	2,112(0.4%)
2012	474,648	296,306	67,079	82,772(17.4%)	28,491(6.0%)	1,944(0.4%)
2013	494,242	316,011	69,326	81,054(16.4%)	27,851(5.6%)	1,442(0.3%)
2014	554,177	343,483	97,836	82,703(14.9%)	30,155(5.4%)	1,242(0.2%)
2015	598,082	373,570	101,422	93,087(15.6%)	30,003(5.0%)	1,397(0.2%)
2016	625,443	377,916	106,674	102,393(16.4%)	38,460(6.1%)	1,250(0.2%)
2017	672,273	431,242	97,662	105,722(15.7%)	37,647(5.6%)	1,279(0.2%)
2018	728,114	479,004	99,355	111,408(15.3%)	38,347(5.3%)	1,478(0.2%)
2019	738,082	473,259	125,391	100,532(13.6%)	38,900(5.3%)	1,295(0.2%)
2020	750,993	506,083	113,736	93,803(12.5%)	37,371(5.0%)	1,083(0.1%)
2021	814,618	553,151	124,377	137,090(16.8%)	38,222(4.7%)	1,414(0.2%)

02 수입식품 관련 법령, 고시

구분	명칭	비고
법령	○ 수입식품안전관리특별법 ○ 식품위생법 ○ 건강기능식품에 관한 법률 ○ 축산물위생관리법 ○ 식품 · 의약품분야 시험 · 검사 등에 관한 법률 ○ 대외무역법 ○ 관세법 ○ 남북교류협력에 관한 법률 ○ 민원처리에 관한 법률 ○ 농수산물품질관리법 ○ 어린이 식생활안전관리특별법 ○ 식품등의 표시·광고에 관한 법률	
고시	○ 수입 식품등 검사에 관한 규정 ○ 수입건강기능식품 검사에 관한 규정 ○ 수입 축산물 신고 및 검사요령 ○ 수입수산물 검사에 관한 규정 ○ 축산물의 수입허용 국가(지역) 및 수입위생요건 ○ 특별위생관리식품의 수입위생요건 등에 관한 고시 ○ 수입식품등 검사명령에 관한 규정 ○ 수입식품등 영업자 교육 및 교육기관 지정 · 운영 등에 관한 규정 ○ 수입식품등 정보수집요원 운영에 관한 규정 ○ 해외제조업소 및 해외작업장 현지실사 방법 및 기준 ○ 우수수입업소·해외우수제조업소 등록 및 관리 기준 ○ 해외식품 위생 평가기관 업무에 관한 규정 ○ 식품, 식품첨가물, 축산물 및 건강기능식품의 유통기한 설정기준 ○ 식품 등 이력추적관리기준	

03 「수입식품안전관리 특별법」주요 내용 및 수입식품 검사절차

'수입식품안전관리 특별법' 주요내용

구분		시행 후
수입전 단계	제조업체 등록관리	• 모든 해외 제조업체 등록 - 사전등록을 하지 않은 경우 수입신고 거부
	현지실사	• 모든 해외 제조업체 현지 실사 - 현지실사 거부 또는 현지실사 결과에 따라 수입중단 가능
통관 단계	수입업체 및 제품 차등관리	• 모든 수입업체 및 제품 - (수입업체) 우수, 일반, 특별관리 - (제품) 1등급, 2등급, 3등급
	검사명령 (위해우려 식품 수입자에게 미리 검사토록 명령)	• 모든 식품 수입자 (건강기능식품, 축산물 수입자 포함)
유통 단계	이력추적 (의무적용)	• 영유아식, 건강기능식품 + 조제유류(분유)
	유통관리	• (통합) 수입식품등 수입 · 판매업 - 식약처에서 모두 관리 • 신고대행업, 인터넷 구매대행업, 보관업
	교육명령 (부적합 제품 수입자 교육명령)	• 대상 : 모든 식품 수입자 (건강기능식품, 축산물 수입자 포함)

검사절차

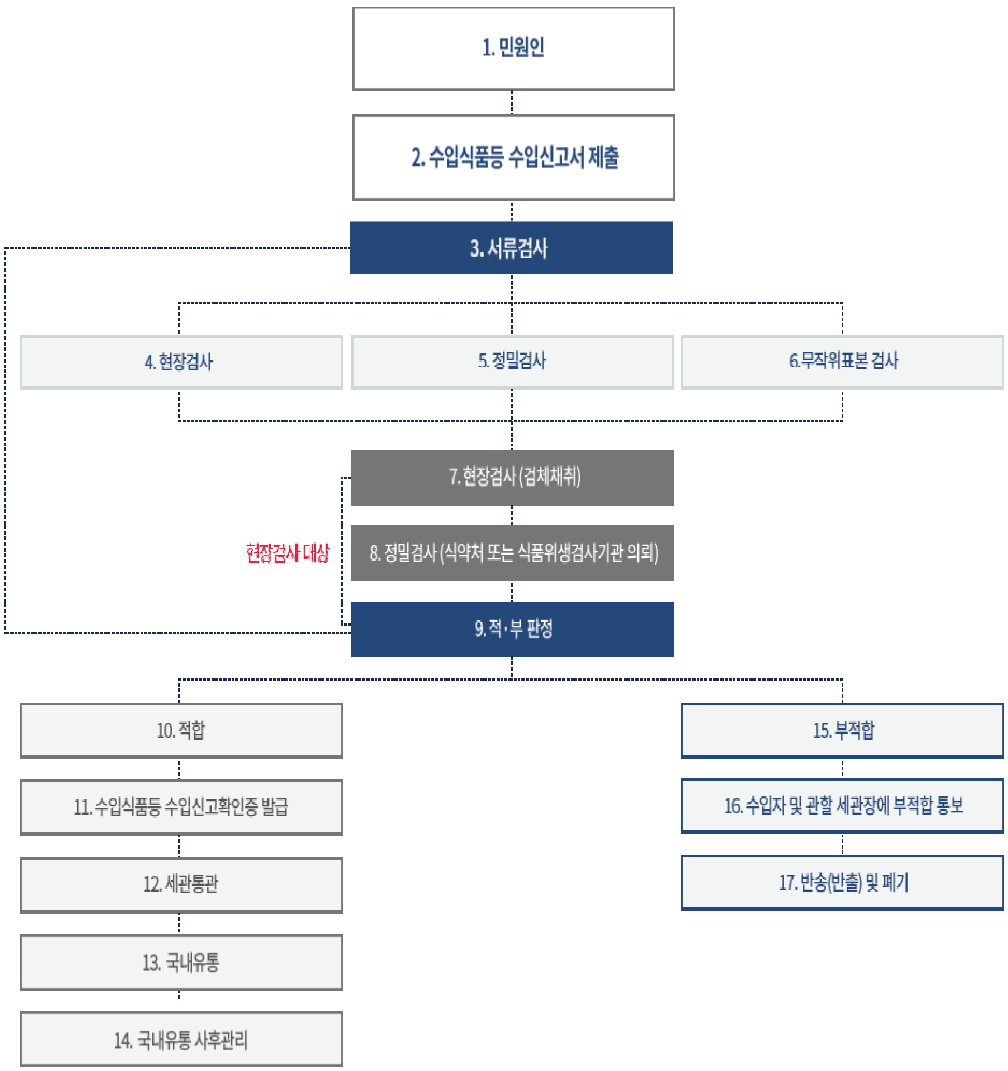
1. 민원인
2. 수입식품등 수입신고서 제출
3. 서류검사
4. 현장검사
5. 정밀검사
6. 무작위표본 검사
7. 현장검사 (검체채취)
현장검사 대상
8. 정밀검사 (식약처 또는 식품위생검사기관 의뢰)
9. 적·부 판정
10. 적합
11. 수입식품등 수입신고확인증 발급
12. 세관통관
13. 국내유통
14. 국내유통 사후관리
15. 부적합
16. 수입자 및 관할 세관장에 부적합 통보
17. 반송(반출) 및 폐기

04 주요 용어 해설

1) 수입신고

판매를 목적으로 하거나 영업상 사용하기 위하여 우리나라에 식품등을 수입하고자 하는 경우 「수입식품안전관리 특별법」* 제20조 및 같은법 시행규칙 제27조('15.2.3 제정, '16.2.4 시행)에 따라 매수입시마다 통관장소를 관할하는 지방식품의약품안전청에 수입신고를 하여야 함

* 구)「식품위생법」 제19조 같은 법 시행규칙 제12조, 구)「건강기능식품에 관한 법률」제8조 및 같은 법 시행규칙 제10조, 구)「축산물위생관리법」제15조 및 같은 법 시행규칙 제21조

2) 신고수리(적합)

수입 신고된 수입 식품등의 검사결과 우리나라의 기준 및 규격에 적합한 경우에 한하여 수입신고서를 수리함

3) 부적합

수입신고된 수입 식품등을 검사한 결과 우리나라의 기준 및 규격에 적합하지 않은 경우 수입자 및 관세청에 부적합 내용을 통보하고, 부적합된 수입 식품등은 수출국으로 반송, 폐기, 농림축산식품부장관의 승인을 받은 후 사료로의 용도전환(「식품위생법」제7조의 식품 등의 기준 및 규격에 따른 곡류 또는 콩류로서 「사료관리법」에 따라 사료로 사용이 가능한 경우로 한정)

4) 검사종류

검사종류는 「수입식품안전관리 특별법 시행규칙」[별표 9]에 따라 서류검사, 현장검사, 정밀검사, 무작위표본검사로 구분

* 구)「식품위생법 시행규칙」 [별표4] 및 구)「축산물 위생관리법 시행규칙」 [별표7]

5) 서류검사

신고서류 등을 검토하여 그 적·부를 판단하는 검사

6) 현장검사

제품의 성상·맛·냄새·색깔·표시·포장상태·정밀검사 이력 등을 종합적으로 검토하여 식품의약품안전처장이 정하는 기준에 따라 그 적·부를 판단하는 검사 (서류검사를 포함한다)

7) 정밀검사

물리적·화학적 또는 미생물학적 방법에 따라 그 적·부를 판단하는 검사로서, 최초수입식품 또는 위해정보 등에 의한 검사 (서류검사와 현장검사를 포함한다)

8) 무작위표본검사

정밀검사 대상을 제외한 식품 등에 대해 식품의약품안전처장의 표본추출계획에 의하여 물리적·화학적 또는 미생물학적 방법에 따라 그 적·부를 판단하는 검사(서류검사와 현장검사를 포함한다)

9) 품목군

「수입식품안전관리 특별법 시행규칙('15.2.3 제정, '16.2.4 시행)」별지 제25호 서식 '수입식품등의 수입신고서' (동 특별법 시행 전「식품위생법 시행규칙」별지 제3호 서식 '식품등의 수입신고서', 「건강기능식품에 관한 법률 시행규칙」별지 제19호 서식 '건강기능식품 수입신고서')의 신고제품구분(농·임산물, 수산물, 축산물, 가공식품, 식품첨가물, 기구 또는 용기·포장, 건강기능식품)

10) 농·임산물

자연에서 얻어지는 1차 생산품과 단순가공품. 즉, 식품첨가물이나 다른 원료를 사용하지 아니하고 원형을 알아볼 수 있을 정도로 단순히 자르거나 껍질을 벗기거나 소금에 절이거나 숙성하거나 가열하거나 냉동하는 등 가공과정을 거쳐도 식품의 상태를 관능으로 확인할 수 있도록 처리한 식품

11) 가공식품

식품 원료(농, 임, 축, 수산물 등)에 식품 또는 식품첨가물을 가하거나, 그 원형을 알아볼 수 없을 정도로 변형(분쇄, 절단 등) 시키거나 이와 같이 변형시킨 것을 서로 혼합 또는 이 혼합물에 식품 또는 식품첨가물을 사용하여 제조·가공·포장한 식품을 말함. 다만, 식품첨가물이나 다른 원료를 사용하지 아니하고 원형을 알아볼 수 있는 정도로 농·임·축·수산물을 단순히 자르거나 껍질을 벗기거나 소금에 절이거나 숙성하거나 가열(살균의 목적 또는 성분의 현격한 변화를 유발하는 경우를 제외한다) 등의 처리과정 중 위생상 위해 발생의 우려가 없고 식품의 상태를 관능으로 확인할 수 있도록 단순 처리한 것은 제외

12) 건강기능식품

인체에 유용한 기능성을 가진 원료나 성분을 사용하여 제조(가공을 포함한다)한 식품

13) 식품첨가물

식품을 제조·가공 또는 보존하는 과정에서 식품에 넣거나 섞는 물질 또는 식품을 적시는 등에 사용되는 물질을 말하며, 기구 또는 용기·포장을 살균·소독하는 데에 사용되어 간접적으로 식품으로 옮아갈 수 있는 물질을 포함

14) 기구

음식을 먹을 때 사용하거나 담는 것이나 식품 또는 식품첨가물을 채취·제조·가공·조리·저장·소분·운반·진열할 때 사용하는 것으로서 식품 또는 식품첨가물에 직접 닿는 기계·기구나 그 밖의 물건을 말함

15) 용기·포장

식품 또는 식품첨가물을 넣거나 싸는 것으로서 식품 또는 식품첨가물을 주고받을 때 함께 건네는 물품을 말함

16) 축산물

식육·포장육·원유·식용란·식육가공품·유가공품·알가공품을 말함

17) 품목

품목군에 해당하는 식품명의 최소단위를 말하며, 식품의약품안전처 고시 「식품등의 기준 및 규격」, 「식품첨가물의 기준 및 규격」, 「건강기능식품의 기준 및 규격」, 「축산물의 가공기준 및 성분규격」에서 규정한 바에 따름

18) 부적합 사유

법령 및 각종 기준 및 규격(「식품등의 기준 및 규격」, 「식품첨가물의 기준 및 규격」, 「건강기능식품의 기준 및 규격」, 「기구 및 용기·포장의 기준 및 규격」)을 위반한 경우를 말함

- 성상 부적합
  제품의 부패, 건조 등으로 외관의 이상이나 선도 저하, 포장지 파손 등으로 제품이 변질된 경우

- 이물
  정상 식품의 성분이 아닌 물질을 말하며 동물성으로 절족동물 및 그 알, 유충과 배설물, 설치류 및 곤충의 흔적물, 동물의 털, 배설물, 기생충 및 그 알 등이 있고, 식물성으로 종류가 다른 식물 및 그 종자, 곰팡이, 짚, 겨 등, 광물성으로 흙, 모래, 유리, 금속, 도자기파편 등이 있으며, 금속성 이물을 포함

- 허용외 식품 원료(첨가물) 사용
  국내에서 허용하고 있지 아니한 식품원료나 식품첨가물이 사용 또는 검출된 경우

- 식품첨가물 사용기준 위반
  「식품첨가물의 기준 및 규격」에서 정하고 있는 식품첨가물의 사용 또는 잔류기준을 위반한 경우

- 곰팡이독소 잔류기준 위반
  「식품등의 기준 및 규격」에서 규정하고 있는 곰팡이 독소(아플라톡신 등)의 잔류기준을 위반한 경우

- 방사능 기준 위반
  「식품등의 기준 및 규격」에서 규정하고 있는 방사능 허용기준을 위반한 경우

- 방사선 조사 위반
  「식품등의 기준 및 규격」에서 규정하고 있는 방사선 조사 허용 품목을 위반한 경우

- 미생물 기준 위반
  「식품등의 기준 및 규격」 또는 「건강기능식품의 기준 및 규격」에서 규정하고 있는 식중독균, 세균수, 대장균 또는 대장균군 등의 기준을 위반한 경우

- 중금속 기준 위반
  「식품등의 기준 및 규격」 또는 「건강기능식품의 기준 및 규격」에서 규정한 중금속 기준 및 규격을 위반한 경우

- 농약 잔류허용기준 위반
  「식품등의 기준 및 규격」에서 규정하고 있는 농약의 잔류허용기준을 위반한 경우

- 동물용의약품 잔류허용기준 위반
  「식품등의 기준 및 규격」에서 규정하고 있는 동물용의약품의 잔류허용 기준을 위반한 경우

- 위해물질 검출
  「식품등의 기준 및 규격」에서 규정하고 있는 식품에 사용할 수 없는 발기부전치료유사물질 등 의약품 성분이나 허가받지 아니한 동물용 의약품 등이 검출한 경우

- 기타 식품일반의 기준 위반
  「식품등의 기준 및 규격」에서 공통 일반으로 정하고 있는 첨가물, 곰팡이독소, 방사능, 미생물, 중금속, 농약, 동물용의약품 등을 제외한 일반기준 및 규격을 위반한 경우

- 개별 기준·규격 위반
  「식품등의 기준 및 규격」, 「식품첨가물의 기준 및 규격」, 「건강기능식품의 기준 및 규격」, 「기구 및 용기·포장의 기준 및 규격」에서 규정한 품목별 기준 및 규격항목에 위반한 경우(개별 기준 중 위에서 나열한 부적합사례는 제외)

- 유통기한 경과
  유통기한이라 함은 제품의 제조일로부터 소비자에게 판매가 허용되는 기한을 말하며, 수입되는 식품(또는 제품)에 정하여진 유통기한이 지난 경우

- 제조일자(유통기한) 변조
  수입식품 제조업체 또는 수입업체에서 제조일자(또는 유통기한)를 위조 또는 변조하는 경우

- 수입신고 위반
  부적합 판정된 제품과 동일 제조일자 제품을 수입신고하는 경우, 허위 위생증명서를 제출하는 경우, 수입신고 결과 확인전에 식품등을 무단 반출하는 경우 등

05 수입식품 검사관련 주요 누리집

〈식품안전나라(https://www.foodsafetykorea.go.kr)〉

〈수입식품정보마루(https://impfood.mfds.go.kr)〉

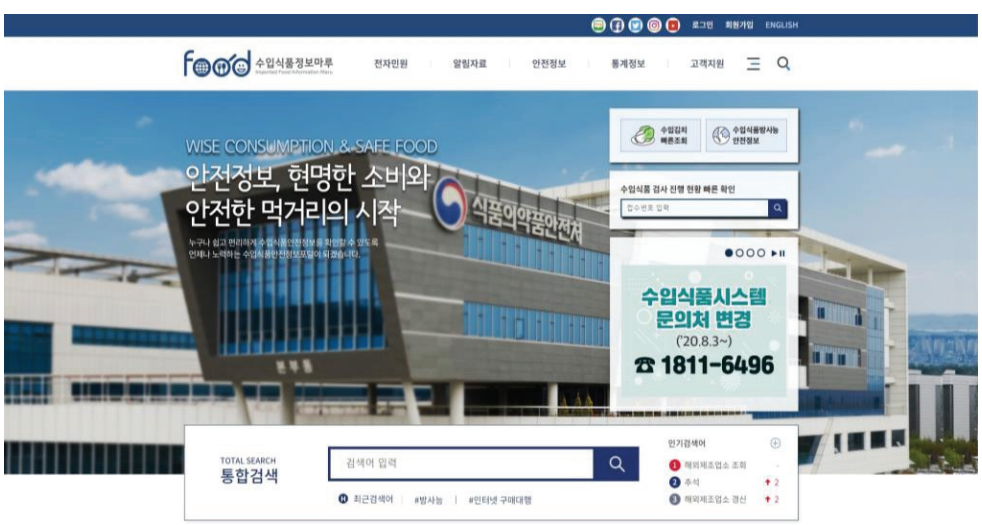

Ⅶ

별첨

기쁨주고 안심주는
식약안전의 첫단추

2022 수입식품등 검사 연보

YEAR BOOK OF IMPORTED FOOD INSPECTION

별첨 1-1

농·임산물 품목별 수입현황 2021년

별첨 1-1. 2021년 수입식품 품목별 수입현황 (농·임산물)

품목코드	품목명	건수(건)			중량(kg)			금액($)		
		계	적합	부적합	계	적합	부적합	계	적합	부적합
	계	73,454	73,330	124	8,850,627,104	8,808,619,129	42,007,975	6,098,384,724	6,083,206,358	15,178,365
A0100100000000003600	쌀(씨앗)	11	11	-	31,500,000	31,500,000	-	16,815,400	16,815,400	-
A0100100000001003600	현미(씨앗)	41	41	-	436,099,474	436,099,474	-	360,360,594	360,360,594	-
A0100100000002003600	멥쌀(씨앗)	46	46	-	42,500,953	42,500,953	-	40,938,357	40,938,357	-
A0100100000003003600	찹쌀(씨앗)	5	5	-	5,000,000	5,000,000	-	5,990,000	5,990,000	-
A0100200000000003600	보리(씨앗)	728	728	-	145,537,890	145,537,890	-	60,366,505	60,366,505	-
A0100200000000013500	보리(싹, 건조)	4	4	-	35,232	35,232	-	105,696	105,696	-
A0100300000000003600	밀(씨앗)	939	939	-	2,615,282,519	2,615,282,519	-	756,877,222	756,877,222	-
A0100400000000003600	메밀(씨앗)	41	41	-	3,184,611	3,184,611	-	3,545,088	3,545,088	-
A0100500000000003600	조(씨앗)	33	33	-	1,141,215	1,141,215	-	1,738,890	1,738,890	-
A0100600000000003600	수수(씨앗)	52	52	-	4,872,803	4,872,803	-	3,129,241	3,129,241	-
A0100700000000003600	옥수수(씨앗)	625	624	1	2,272,299,470	2,231,482,229	40,817,241	696,641,134	683,384,102	13,257,032
A0100800000000003600	귀리(씨앗)	125	125	-	21,947,866	21,947,866	-	7,527,730	7,527,730	-
A0100900000000003600	호밀(씨앗)	17	17	-	474,810	474,810	-	191,581	191,581	-
A0101000000000003600	율무(씨앗)	14	14	-	286,151	286,151	-	82,505	82,505	-
A0101100000000003600	기장(씨앗)	95	95	-	11,222,679	11,222,679	-	8,294,208	8,294,208	-
A0101300000000003600	퀴노아(씨앗)	7	7	-	255,454	255,454	-	749,409	749,409	-
A01ZZX0000000000AY00	Psyllium(씨앗껍질)	1	1	-	101	101	-	1,406	1,406	-
A01ZZZ0000000013600	멕시칸치아(씨앗, 건조)	8	8	-	92,940	92,940	-	186,827	186,827	-
A0200100000000021900	감자(덩이줄기, 냉동)	7	7	-	147,000	147,000	-	105,015	105,015	-
A0200100000000031900	감자(덩이줄기, 신선)	129	129	-	27,113,676	27,113,676	-	17,264,405	17,264,405	-
A0200300000000022500	토란(뿌리줄기, 냉동)	37	37	-	181,530	181,530	-	240,085	240,085	-
A0200400000000012500	마/산약(뿌리줄기, 건조)	14	14	-	53,874	53,874	-	196,088	196,088	-
A0200400000000022300	마(뿌리, 냉동)	1	1	-	100	100	-	190	190	-

품목코드	품목명	건수(건)			중량(kg)			금액($)		
		계	적합	부적합	계	적합	부적합	계	적합	부적합
A0200500000000011800	카사바(덩이뿌리, 건조)	61	61	-	95,460,534	95,460,534	-	35,325,939	35,325,939	-
A0200500000000021800	카사바(덩이뿌리, 냉동)	31	31	-	86,160	86,160	-	93,748	93,748	-
A0200700000000022300	얌(뿌리, 냉동)	12	12	-	24,770	24,770	-	50,507	50,507	-
A0200800000000011900	돼지감자(덩이줄기, 건조)	28	28	-	134,301	134,301	-	202,139	202,139	-
A02ZZZ00000000012300	천마(뿌리, 건조)	11	11	-	36,513	36,513	-	451,206	451,206	-
A02ZZZ00000000032300	천마(뿌리, 신선)	1	1	-	2,100	2,100	-	3,150	3,150	-
A0300100000000013600	대두(씨앗, 건조)	1,026	1,025	1	1,303,555,914	1,303,495,914	60,000	770,693,028	770,615,028	78,000
A0300100000000033600	대두(씨앗, 신선)	3	3	-	240,000	240,000	-	194,093	194,093	-
A0300200000000013600	녹두(씨앗, 건조)	332	332	-	15,576,984	15,576,984	-	30,965,921	30,965,921	-
A0300200000000023600	녹두(씨앗, 냉동)	4	4	-	34,205	34,205	-	81,323	81,323	-
A0300200000000033600	녹두(씨앗, 신선)	2	2	-	24,125	24,125	-	33,622	33,622	-
A0300300000000013600	완두(씨앗, 건조)	91	91	-	4,253,026	4,253,026	-	2,582,262	2,582,262	-
A0300300000000023600	완두(씨앗, 냉동)	21	21	-	115,400	115,400	-	119,235	119,235	-
A0300400000000013600	강낭콩(씨앗, 건조)	310	310	-	15,383,259	15,383,259	-	12,903,994	12,903,994	-
A0300500000000013600	동부(씨앗, 건조)	147	146	1	5,749,134	5,727,154	21,980	6,576,267	6,544,088	32,179
A0300600000000013600	팥(씨앗, 건조)	103	103	-	20,436,000	20,436,000	-	40,480,766	40,480,766	-
A0300800000000013600	비둘기콩(씨앗, 건조)	4	4	-	14,530	14,530	-	13,093	13,093	-
A0300900000000013600	리마콩(씨앗, 건조)	25	25	-	1,093,258	1,093,258	-	798,091	798,091	-
A0301000000000013600	이집트콩(씨앗, 건조)	135	135	-	7,493,890	7,493,890	-	6,239,501	6,239,501	-
A0301100000000023600	그린콩(씨앗, 냉동)	18	18	-	122,638	122,638	-	127,359	127,359	-
A0301200000000013600	렌즈콩(씨앗, 건조)	70	70	-	3,113,864	3,113,864	-	2,493,959	2,493,959	-
A0301300000000013600	작두콩(씨앗, 건조)	4	4	-	9,150	9,150	-	28,688	28,688	-
A0301300000000023600	작두콩(씨앗, 냉동)	2	2	-	1,800	1,800	-	2,800	2,800	-
A0301500000000013600	제비콩(씨앗, 건조)	1	1	-	1,023	1,023	-	1,081	1,081	-
A03ZZZ00000000014700	타마린드(열매, 건조)	23	23	-	16,570	16,570	-	55,716	55,716	-

품목코드	품목명	건수(건)			중량(kg)			금액($)		
		계	적합	부적합	계	적합	부적합	계	적합	부적합
A0400100100 000024700	밤(열매, 냉동)	140	140	-	3,080,983	3,080,983	-	6,868,111	6,868,111	-
A0400100100 000034700	밤(열매, 신선)	144	144	-	3,485,000	3,485,000	-	5,344,520	5,344,520	-
A0400100200 000010400	호두(견과, 건조)	898	898	-	17,380,777	17,380,777	-	100,965,066	100,965,066	-
A0400100200 000030400	호두(견과, 신선)	5	5	-	28,198	28,198	-	144,215	144,215	-
A0400100300 000010400	은행(견과, 건조)	1	1	-	14,000	14,000	-	25,340	25,340	-
A0400100300 000020400	은행(견과, 냉동)	1	1	-	10,000	10,000	-	22,800	22,800	-
A0400100300 000030400	은행(견과, 신선)	8	8	-	147,170	147,170	-	158,677	158,677	-
A0400100400 000013600	잣(씨앗, 건조)	3	3	-	1,882	1,882	-	27,319	27,319	-
A0400100400 000023600	잣(씨앗, 냉동)	17	17	-	73,253	73,253	-	1,044,844	1,044,844	-
A0400100400 000033600	잣(씨앗, 신선)	39	39	-	12,538	12,538	-	257,142	257,142	-
A0400100500 000010400	땅콩(견과, 건조)	230	230	-	3,130,121	3,130,121	-	5,423,706	5,423,706	-
A0400100500 000013500	땅콩(싹, 건조)	2	1	1	600	300	300	20,952	10,476	10,476
A0400100500 000030400	땅콩(견과, 신선)	15	15	-	223,620	223,620	-	366,750	366,750	-
A0400100600 000010400	아몬드(견과, 건조)	1,268	1,268	-	31,421,558	31,421,558	-	161,062,953	161,062,953	-
A0400100700 000010400	피칸(견과, 건조)	110	110	-	1,391,720	1,391,720	-	14,620,151	14,620,151	-
A0400100700 000030400	피칸(견과, 신선)	2	2	-	2,585	2,585	-	40,100	40,100	-
A0400100800 000010400	캐슈(견과, 건조)	313	313	-	4,684,436	4,684,436	-	32,820,226	32,820,226	-
A0400100800 000030400	캐슈(견과, 신선)	4	4	-	45,360	45,360	-	183,650	183,650	-
A0400100900 000014700	개암(열매, 건조)	88	88	-	782,044	782,044	-	5,700,603	5,700,603	-
A0400101000 000010400	마카다미아(견과, 건조)	109	109	-	1,060,760	1,060,760	-	19,302,851	19,302,851	-
A0400101100 000010400	피스타치오(견과, 건조)	103	103	-	1,205,605	1,205,605	-	12,879,884	12,879,884	-
A0400101100 000030400	피스타치오(견과, 신선)	4	4	-	135	135	-	8,105	8,105	-
A0400101200 000014700	도토리(열매, 건조)	211	210	1	8,968,040	8,928,040	40,000	11,012,667	10,973,467	39,200
A0400101300 000014700	개다래나무/목천료(열매, 건조)	2	2	-	2,877	2,877	-	12,481	12,481	-
A04001ZZZ00 000010400	브라질넛(견과, 건조)	127	127	-	2,065,500	2,065,500	-	19,922,678	19,922,678	-

품목코드	품목명	건수(건)			중량(kg)			금액($)		
		계	적합	부적합	계	적합	부적합	계	적합	부적합
A0400200100 000013600	참깨(씨앗, 건조)	633	633	-	89,670,364	89,670,364	-	155,706,068	155,706,068	-
A0400200300 000013600	해바라기씨(씨앗, 건조)	180	180	-	3,036,182	3,036,182	-	4,663,821	4,663,821	-
A0400200400 000013600	호박씨(씨앗, 건조)	174	174	-	2,435,510	2,435,510	-	8,457,662	8,457,662	-
A0400200500 000013600	들깨(씨앗, 건조)	411	411	-	14,880,732	14,880,732	-	54,466,587	54,466,587	-
A0400200600 000024700	올리브(열매, 냉동)	4	4	-	14,000	14,000	-	35,807	35,807	-
A0400200900 000013600	유채씨(씨앗, 건조)	9	9	-	3,154,110	3,154,110	-	1,963,155	1,963,155	-
A0400201100 000013600	잇꽃(씨앗, 건조)	24	23	1	269,754	260,559	9,195	232,770	226,448	6,322
A0400201400 000013600	대마/마인(씨앗, 건조)	25	25	-	520,572	520,572	-	2,352,925	2,352,925	-
A04002ZZZ00 000013600	달맞이꽃(씨앗, 건조)	3	3	-	3,411	3,411	-	9,723	9,723	-
A0400300100 000013600	커피원두(씨앗, 건조)	7,101	7,099	2	164,700,117	164,575,917	124,200	556,736,353	556,412,557	323,796
A0400300100 000033600	커피원두(씨앗, 신선)	27	27	-	148,809	148,809	-	678,135	678,135	-
A0400300200 000013600	카카오원두(씨앗, 건조)	47	47	-	3,485,099	3,485,099	-	9,363,556	9,363,556	-
A0400300400 000014700	과라나(열매, 건조)	2	2	-	4,000	4,000	-	31,600	31,600	-
A04003ZZY00 000014700	헛개나무(열매, 건조)	17	17	-	155,069	155,069	-	139,852	139,852	-
A04003ZZY00 000024700	헛개나무(열매, 냉동)	9	9	-	161,898	161,898	-	120,693	120,693	-
A04003ZZZ00 000014700	결명자(열매, 건조)	33	33	-	471,458	471,458	-	417,049	417,049	-
A0500100200 000034700	배(열매, 신선)	2	2	-	18,520	18,520	-	86,060	86,060	-
A0500100300 000014700	모과(열매, 건조)	10	10	-	55,585	55,585	-	42,024	42,024	-
A0500100400 001014700	곶감(열매, 건조)	35	35	-	744,210	744,210	-	2,003,503	2,003,503	-
A0500100500 000024700	석류(열매, 냉동)	4	4	-	80,000	80,000	-	135,976	135,976	-
A0500100500 000034700	석류(열매, 신선)	397	397	-	6,901,091	6,901,091	-	26,189,569	26,189,569	-
A0500200100 000034700	감귤(열매, 신선)	37	37	-	736,581	736,581	-	2,046,276	2,046,276	-
A0500200200 000014700	오렌지(열매, 건조)	1	1	-	2,010	2,010	-	9,146	9,146	-
A0500200200 000034700	오렌지(열매, 신선)	1,935	1,934	1	109,506,462	109,483,152	23,310	199,856,414	199,811,089	45,325
A0500200300 000034700	자몽(열매, 신선)	494	494	-	12,154,323	12,154,323	-	20,941,149	20,941,149	-

품목코드	품목명	건수(건)			중량(kg)			금액($)		
		계	적합	부적합	계	적합	부적합	계	적합	부적합
A0500200400 000014700	레몬(열매, 건조)	1	1	-	3,000	3,000	-	9,060	9,060	-
A0500200400 000034700	레몬(열매, 신선)	764	764	-	17,345,049	17,345,049	-	38,475,401	38,475,401	-
A0500200600 000024700	라임(열매, 냉동)	18	18	-	113,200	113,200	-	155,729	155,729	-
A0500200600 000034700	라임(열매, 신선)	169	169	-	1,065,693	1,065,693	-	2,850,069	2,850,069	-
A0500200700 000024700	금귤(열매, 냉동)	1	1	-	1,106	1,106	-	553	553	-
A0500200800 000014700	탱자(열매, 건조)	3	3	-	7,206	7,206	-	34,017	34,017	-
A0500201000 000034700	멜로골드(열매, 신선)	77	77	-	2,282,951	2,282,951	-	3,744,430	3,744,430	-
A05002ZZX00 000034700	스위티(열매, 신선)	1	1	-	159,180	159,180	-	282,580	282,580	-
A05002ZZY00 000014800	시트론(열매껍질, 건조)	1	1	-	100	100	-	340	340	-
A05002ZZZ00 000014700	칼라만시(열매, 건조)	1	1	-	2,000	2,000	-	11,000	11,000	-
A05002ZZZ00 000024700	칼라만시(열매, 냉동)	1	-	1	1,000	-	1,000	1,100	-	1,100
A0500300100 000024700	복숭아(열매, 냉동)	36	36	-	1,016,434	1,016,434	-	1,493,213	1,493,213	-
A0500300200 000014700	대추(열매, 건조)	142	141	1	616,502	610,340	6,162	788,341	783,017	5,324
A0500300200 000024700	대추(열매, 냉동)	8	6	2	94,050	48,050	46,000	91,211	39,630	51,582
A0500300300 000014700	살구(열매, 건조)	1	1	-	990	990	-	1,485	1,485	-
A0500300300 000024700	살구(열매, 냉동)	3	3	-	39,000	39,000	-	43,770	43,770	-
A0500300400 000014700	자두(열매, 건조)	6	6	-	68,054	68,054	-	319,748	319,748	-
A0500300400 000024700	자두(열매, 냉동)	6	6	-	110,540	110,540	-	186,802	186,802	-
A0500300600 000014700	체리(열매, 건조)	4	4	-	5,768	5,768	-	47,685	47,685	-
A0500300600 000024700	체리(열매, 냉동)	6	6	-	25,548	25,548	-	96,336	96,336	-
A0500300600 000034700	체리(열매, 신선)	3,326	3,326	-	17,450,325	17,450,325	-	167,949,318	167,949,318	-
A0500300700 000014700	앵두(열매, 건조)	3	3	-	1,957	1,957	-	18,976	18,976	-
A0500300800 000014700	산수유(열매, 건조)	21	20	1	110,049	107,079	2,970	689,514	671,624	17,890
A0500300900 000014700	오미자(열매, 건조)	21	21	-	163,032	163,032	-	1,101,203	1,101,203	-
A0500300900 000024700	오미자(열매, 냉동)	4	3	1	75,170	53,000	22,170	142,793	104,884	37,909

품목코드	품목명	건수(건)			중량(kg)			금액($)		
		계	적합	부적합	계	적합	부적합	계	적합	부적합
A05003ZZZ00 000024700	보리수나무(열매, 냉동)	3	2	1	3,920	3,800	120	12,172	11,992	180
A0500400100 000014700	포도(열매, 건조)	38	38	-	302,306	302,306	-	871,464	871,464	-
A0500400100 000024700	포도(열매, 냉동)	28	28	-	1,366,767	1,366,767	-	4,408,282	4,408,282	-
A0500400100 000034700	포도(열매, 신선)	2,381	2,381	-	49,566,719	49,566,719	-	167,641,208	167,641,208	-
A0500400300 000024700	딸기(열매, 냉동)	212	210	2	5,534,608	5,490,608	44,000	10,349,550	10,312,150	37,400
A0500400400 000014700	무화과(열매, 건조)	55	55	-	665,030	665,030	-	3,042,423	3,042,423	-
A0500400500 000014700	오디/상심자(열매, 건조)	3	3	-	29,560	29,560	-	69,708	69,708	-
A0500400800 000024700	블루베리(열매, 냉동)	300	300	-	6,996,608	6,996,608	-	21,640,130	21,640,130	-
A0500400800 000034700	블루베리(열매, 신선)	837	837	-	3,617,281	3,617,281	-	36,011,057	36,011,057	-
A0500400900 000024700	덩굴월귤(열매, 냉동)	7	7	-	80,742	80,742	-	165,095	165,095	-
A0500401000 000024700	나무딸기(열매, 냉동)	10	10	-	214,800	214,800	-	1,067,968	1,067,968	-
A0500401300 000014700	구기자(열매, 건조)	31	31	-	267,995	267,995	-	1,114,861	1,114,861	-
A0500401500 000014700	복분자(열매, 건조)	9	9	-	95,898	95,898	-	122,499	122,499	-
A0500401500 000024700	복분자(열매, 냉동)	1	1	-	100	100	-	320	320	-
A0500401600 000014700	산딸기(열매, 건조)	1	1	-	100	100	-	177	177	-
A0500401600 000024700	산딸기(열매, 냉동)	37	37	-	357,590	357,590	-	1,676,811	1,676,811	-
A0500401900 000014700	다래(열매, 건조)	2	2	-	2,142	2,142	-	14,926	14,926	-
A0500401900 000024700	다래(열매, 냉동)	1	1	-	22,325	22,325	-	27,906	27,906	-
A0500402000 000014700	아로니아(열매, 건조)	2	2	-	700	700	-	4,587	4,587	-
A05004ZZU00 000034700	녹다래나무(열매, 신선)	2	2	-	529	529	-	11,025	11,025	-
A05004ZZV00 000024700	양까막까치밥나무(열매, 냉동)	1	1	-	5,500	5,500	-	22,417	22,417	-
A05004ZZY00 000024700	블랙베리(열매, 냉동)	7	7	-	73,766	73,766	-	250,270	250,270	-
A05004ZZZ00 000024700	레드커런트(열매, 냉동)	1	1	-	3,000	3,000	-	8,680	8,680	-
A0500500100 000014700	바나나(열매, 건조)	3	3	-	1,500	1,500	-	7,050	7,050	-
A0500500100 000024700	바나나(열매, 냉동)	19	19	-	38,312	38,312	-	28,071	28,071	-

품목코드	품목명	건수(건)			중량(kg)			금액($)		
		계	적합	부적합	계	적합	부적합	계	적합	부적합
A0500500100 000030800	바나나(꽃, 신선)	336	336	-	116,470	116,470	-	350,364	350,364	-
A0500500100 000034700	바나나(열매, 신선)	3,417	3,415	2	350,870,946	350,837,146	33,800	288,622,805	288,603,345	19,460
A0500500200 000014700	파인애플(열매, 건조)	2	2	-	323	323	-	4,320	4,320	-
A0500500200 000024700	파인애플(열매, 냉동)	2	2	-	20,200	20,200	-	56,570	56,570	-
A0500500200 000034700	파인애플(열매, 신선)	975	974	1	61,296,734	61,279,346	17,388	52,286,955	52,276,035	10,920
A0500500300 000013600	키위(씨앗, 건조)	1	1	-	100	100	-	3,200	3,200	-
A0500500300 000024700	키위(열매, 냉동)	13	13	-	328,179	328,179	-	585,255	585,255	-
A0500500300 000034700	키위(열매, 신선)	609	609	-	41,018,792	41,018,792	-	145,410,324	145,410,324	-
A0500500400 000014700	아보카도(열매, 건조)	2	2	-	354	354	-	2,837	2,837	-
A0500500400 000034700	아보카도(열매, 신선)	809	809	-	17,318,034	17,318,034	-	52,239,285	52,239,285	-
A0500500500 000034700	파파야(열매, 신선)	75	75	-	204,815	204,815	-	471,313	471,313	-
A0500500600 000014700	대추야자(열매, 건조)	64	64	-	707,818	707,818	-	1,506,395	1,506,395	-
A0500500600 000024700	대추야자(열매, 냉동)	1	1	-	9,498	9,498	-	31,146	31,146	-
A0500500700 000014700	망고(열매, 건조)	4	4	-	775	775	-	9,280	9,280	-
A0500500700 000024700	망고(열매, 냉동)	9	9	-	180,005	180,005	-	335,809	335,809	-
A0500500700 000034700	망고(열매, 신선)	5,336	5,334	2	22,347,247	22,343,527	3,720	98,249,389	98,211,461	37,928
A0500500900 000014700	코코넛(열매, 건조)	1	1	-	240	240	-	320	320	-
A0500500900 000034700	코코넛(열매, 신선)	397	397	-	3,972,654	3,972,654	-	2,428,654	2,428,654	-
A0500501000 000024700	리치(열매, 냉동)	20	20	-	434,352	434,352	-	458,470	458,470	-
A0500501000 000034700	리치(열매, 신선)	19	14	5	156,360	125,296	31,064	401,760	322,600	79,160
A0500501100 000024700	패션프루트(열매, 냉동)	53	53	-	371,760	371,760	-	518,689	518,689	-
A0500501200 000024700	두리안(열매, 냉동)	48	46	2	313,990	305,374	8,616	673,941	660,302	13,639
A0500501200 000034700	두리안(열매, 신선)	699	698	1	1,793,283	1,792,783	500	5,067,457	5,065,957	1,500
A0500501300 000024700	망고스틴(열매, 냉동)	2	2	-	15,920	15,920	-	52,370	52,370	-
A0500501300 000034700	망고스틴(열매, 신선)	364	364	-	690,651	690,651	-	3,497,692	3,497,692	-

품목코드	품목명	건수(건)			중량(kg)			금액($)		
		계	적합	부적합	계	적합	부적합	계	적합	부적합
A0500501600 000014700	빵나무(열매, 건조)	3	3	-	785	785	-	6,340	6,340	-
A0500501700 000024700	람부탄(열매, 냉동)	19	19	-	158,720	158,720	-	170,285	170,285	-
A0500502700 000034700	피타야(열매, 신선)	385	385	-	2,518,189	2,518,189	-	6,599,227	6,599,227	-
A0500502800 000014700	바라밀(열매, 건조)	7	7	-	2,275	2,275	-	17,120	17,120	-
A0500502800 000024700	바라밀(열매, 냉동)	48	48	-	512,491	512,491	-	302,067	302,067	-
A05005ZZW0 0000024700	스타애플(열매, 냉동)	4	3	1	5,331	4,816	515	9,762	9,196	567
A05005ZZX00 000024700	치클(열매, 냉동)	7	7	-	22,951	22,951	-	42,484	42,484	-
A05005ZZY00 000014700	노니(열매, 건조)	19	19	-	133,460	133,460	-	185,575	185,575	-
A05005ZZY00 000024700	노니(열매, 냉동)	15	15	-	656,130	656,130	-	623,324	623,324	-
A05005ZZZ00 000016200	용안/용안육 (헛씨껍질(가종피), 건조)	12	12	-	44,277	44,277	-	240,880	240,880	-
A05005ZZZ00 000026200	용안/용안육 (헛씨껍질(가종피), 냉동)	64	62	2	542,506	536,224	6,282	681,532	667,478	14,054
A0600100100 000014900	배추(잎, 건조)	1	1	-	100	100	-	25	25	-
A0600100100 000024900	배추(잎, 냉동)	44	44	-	653,560	653,560	-	347,307	347,307	-
A0600100100 000034900	배추(잎, 신선)	9	9	-	66,675	66,675	-	34,201	34,201	-
A0600100200 000014900	양배추(잎, 건조)	1	1	-	1,000	1,000	-	2,600	2,600	-
A0600100200 000024900	양배추(잎, 냉동)	39	39	-	515,030	515,030	-	285,189	285,189	-
A0600100200 000034900	양배추(잎, 신선)	257	257	-	4,361,768	4,361,768	-	1,636,323	1,636,323	-
A0600100300 000010000	브로콜리(건조)	4	4	-	8,250	8,250	-	119,625	119,625	-
A0600100300 000020000	브로콜리(냉동)	224	223	1	4,211,751	4,192,451	19,300	4,456,179	4,435,914	20,265
A0600100300 000030000	브로콜리(신선)	868	862	6	9,230,598	9,201,342	29,256	10,464,253	10,435,970	28,283
A06001ZZY00 000024900	방울양배추(잎, 냉동)	11	11	-	87,420	87,420	-	109,692	109,692	-
A06001ZZY00 000034900	방울양배추(잎, 신선)	220	220	-	249,305	249,305	-	1,428,932	1,428,932	-
A06001ZZZ00 000011300	자주양배추/콜리플라워 (꽃봉오리, 건조)	1	1	-	6,100	6,100	-	18,300	18,300	-
A06001ZZZ00 000021300	자주양배추/콜리플라워 (꽃봉오리, 냉동)	51	51	-	402,000	402,000	-	316,865	316,865	-
A06001ZZZ00 000031300	자주양배추/콜리플라워 (꽃봉오리, 신선)	9	9	-	84,672	84,672	-	142,912	142,912	-

품목코드	품목명	건수(건)			중량(kg)			금액($)		
		계	적합	부적합	계	적합	부적합	계	적합	부적합
A0600200100 000024900	엇갈이배추(잎, 냉동)	136	136	-	2,514,530	2,514,530	-	1,342,901	1,342,901	-
A0600200400 000014900	상추(잎, 건조)	2	2	-	3,500	3,500	-	8,750	8,750	-
A0600200400 000015800	상추(줄기, 건조)	74	74	-	583,410	583,410	-	3,098,647	3,098,647	-
A0600200400 000034900	상추(잎, 신선)	23	23	-	102,713	102,713	-	241,307	241,307	-
A0600200500 000034900	양상추(잎, 신선)	1,083	1,083	-	19,316,610	19,316,610	-	13,983,470	13,983,470	-
A0600200600 000026400	시금치(잎, 줄기, 냉동)	113	112	1	2,101,610	2,096,610	5,000	1,274,923	1,270,823	4,100
A0600200900 000024900	아욱(잎, 냉동)	33	32	1	558,670	554,450	4,220	469,109	466,366	2,743
A0600201000 000026400	근대(잎, 줄기, 냉동)	58	58	-	1,095,400	1,095,400	-	646,854	646,854	-
A0600201200 000004900	무(잎)	138	137	1	2,401,810	2,397,810	4,000	1,825,239	1,823,639	1,600
A0600201300 000004900	취나물(잎)	33	33	-	125,610	125,610	-	511,514	511,514	-
A0600201400 000014900	고춧잎(잎, 건조)	2	1	1	9,300	5,000	4,300	41,850	22,500	19,350
A0600201700 000024900	청경채(잎, 냉동)	18	18	-	223,990	223,990	-	139,979	139,979	-
A0600201900 000024900	냉이(잎, 냉동)	11	11	-	241,220	241,220	-	187,507	187,507	-
A0600202000 000034900	치커리(잎, 신선)	542	542	-	652,074	652,074	-	2,962,677	2,962,677	-
A0600202100 000034900	앤디브(잎, 신선)	45	45	-	8,143	8,143	-	58,319	58,319	-
A0600202200 000014900	파슬리(잎, 건조)	1	1	-	500	500	-	3,995	3,995	-
A0600202500 000025800	고추냉이(줄기, 냉동)	3	3	-	20,030	20,030	-	72,652	72,652	-
A0600203300 000024900	쑥(잎, 냉동)	1	1	-	1,000	1,000	-	950	950	-
A0600203500 000014900	캐모마일(잎, 건조)	2	2	-	2,409	2,409	-	27,467	27,467	-
A0600204100 000024900	모시풀(잎, 냉동)	1	1	-	22,815	22,815	-	25,097	25,097	-
A0600204200 000016000	사철쑥/인진호(지상부, 건조)	16	16	-	112,243	112,243	-	100,868	100,868	-
A0600204400 000014900	참취(잎, 건조)	7	7	-	35,620	35,620	-	119,829	119,829	-
A0600205400 000014900	약쑥(잎, 건조)	11	11	-	76,500	76,500	-	101,009	101,009	-
A0600205500 000014900	배암차즈기(잎, 건조)	3	3	-	5,739	5,739	-	12,077	12,077	-
A0600206900 000014900	피마자(잎, 건조)	18	18	-	52,860	52,860	-	196,650	196,650	-

품목코드	품목명	건수(건)			중량(kg)			금액($)		
		계	적합	부적합	계	적합	부적합	계	적합	부적합
A0600208100000034900	로케트(잎, 신선)	4	4	-	870	870	-	7,407	7,407	-
A0600209000000014900	고려엉겅퀴/곤드레(잎, 건조)	10	10	-	25,640	25,640	-	108,897	108,897	-
A0600209000000024900	고려엉겅퀴/곤드레(잎, 냉동)	1	1	-	3,000	3,000	-	2,175	2,175	-
A0600209400000014900	차즈기/자소엽(잎, 건조)	9	9	-	33,581	33,581	-	70,780	70,780	-
A06002ZZN00000034900	위트루프(잎, 신선)	2	2	-	90	90	-	660	660	-
A06002ZZO000000014900	토란(잎, 건조)	1	1	-	200	200	-	2,280	2,280	-
A06002ZZP00000013300	비름(순, 건조)	1	1	-	1,000	1,000	-	4,000	4,000	-
A06002ZZQ00000034900	라디치오(잎, 신선)	17	17	-	194,560	194,560	-	743,552	743,552	-
A06002ZZR00000013300	눈개승마(순, 건조)	1	1	-	180	180	-	540	540	-
A06002ZZS00000024900	서양민들레(잎, 냉동)	1	1	-	1,000	1,000	-	1,186	1,186	-
A06002ZZV00000025500	유채(전초, 냉동)	25	25	-	468,060	468,060	-	346,116	346,116	-
A06002ZZW00000014900	뽕나무(잎, 건조)	5	5	-	19,470	19,470	-	107,535	107,535	-
A06002ZZY00000010000	엉겅퀴/대계(건조)	1	-	1	2,160	-	2,160	9,504	-	9,504
A0600300100000010000	파(건조)	267	266	1	1,205,887	1,204,387	1,500	11,071,720	11,064,520	7,200
A0600300100000020000	파(냉동)	733	733	-	15,803,729	15,803,729	-	12,721,656	12,721,656	-
A0600300100000030000	파(신선)	503	502	1	7,956,490	7,941,190	15,300	8,423,615	8,397,605	26,010
A0600300200000024900	부추(잎, 냉동)	386	385	1	10,913,270	10,893,270	20,000	7,788,908	7,776,108	12,800
A0600300200000034900	부추(잎, 신선)	12	12	-	10,870	10,870	-	46,825	46,825	-
A0600300400000015800	고구마(줄기, 건조)	20	20	-	70,883	70,883	-	228,760	228,760	-
A0600300500000015800	토란(줄기, 건조)	62	62	-	915,566	915,566	-	1,675,066	1,675,066	-
A0600300500000025800	토란(줄기, 냉동)	7	7	-	11,950	11,950	-	13,801	13,801	-
A0600300600000010000	고사리(건조)	226	226	-	1,305,500	1,305,500	-	8,715,873	8,715,873	-
A0600300600000020000	고사리(냉동)	18	18	-	253,740	253,740	-	272,931	272,931	-
A0600300700000023300	아스파라거스(순, 냉동)	29	29	-	282,500	282,500	-	764,990	764,990	-
A0600300700000033300	아스파라거스(순, 신선)	1,196	1,195	1	1,105,545	1,102,545	3,000	8,507,612	8,484,572	23,040

품목코드	품목명	건수(건)			중량(kg)			금액($)		
		계	적합	부적합	계	적합	부적합	계	적합	부적합
A0600300800 000024900	셀러리(잎, 냉동)	3	3	-	40,000	40,000	-	26,800	26,800	-
A0600300900 000035700	대나무(죽순, 신선)	41	41	-	8,539	8,539	-	30,688	30,688	-
A0600301600 000021500	마늘종(꽃줄기, 냉동)	22	22	-	410,670	410,670	-	373,171	373,171	-
A0600301600 000031500	마늘종(꽃줄기, 신선)	605	604	1	8,695,074	8,671,074	24,000	16,837,653	16,784,853	52,800
A0600302300 000030000	콩나물(신선)	102	102	-	1,046,165	1,046,165	-	341,541	341,541	-
A0600302400 000020000	숙주나물(냉동)	1	1	-	500	500	-	375	375	-
A0600302400 000030000	숙주나물(신선)	19	19	-	27,000	27,000	-	8,100	8,100	-
A0600302900 000014900	한삼덩굴(잎, 건조)	2	2	-	366	366	-	1,619	1,619	-
A0600303800 000014900	쇠비름(잎, 건조)	1	1	-	1,346	1,346	-	2,691	2,691	-
A0600304700 000010000	삼백초(건조)	1	1	-	2,988	2,988	-	15,538	15,538	-
A0600305000 000030000	리크(신선)	55	55	-	3,058	3,058	-	18,158	18,158	-
A06003ZZU00 000034900	골파(잎, 신선)	11	11	-	284	284	-	3,834	3,834	-
A06003ZZW0 0000035800	줄(줄기, 신선)	1	1	-	110	110	-	165	165	-
A06003ZZX00 000013300	다래나무(순, 건조)	24	24	-	69,500	69,500	-	261,520	261,520	-
A06003ZZY00 000013300	니파야자(순, 건조)	2	2	-	7,800	7,800	-	38,000	38,000	-
A06003ZZY00 000033300	니파야자(순, 신선)	11	11	-	1,380	1,380	-	5,276	5,276	-
A06003ZZZ00 000030000	알리움후커리(신선)	22	22	-	253,853	253,853	-	248,060	248,060	-
A0600400100 000012300	무(뿌리, 건조)	113	113	-	2,023,560	2,023,560	-	2,051,822	2,051,822	-
A0600400100 000022300	무(뿌리, 냉동)	24	24	-	292,850	292,850	-	150,569	150,569	-
A0600400100 000032300	무(뿌리, 신선)	25	25	-	503,870	503,870	-	202,714	202,714	-
A0600400200 000010000	양파(건조)	107	107	-	1,957,330	1,957,330	-	979,047	979,047	-
A0600400200 000020000	양파(냉동)	525	525	-	12,998,595	12,998,595	-	7,361,277	7,361,277	-
A0600400200 000030000	양파(신선)	760	760	-	34,263,850	34,263,850	-	15,744,368	15,744,368	-
A0600400300 000012300	마늘(뿌리, 건조)	7	7	-	52,385	52,385	-	94,431	94,431	-
A0600400300 000022300	마늘(뿌리, 냉동)	768	768	-	25,982,530	25,982,530	-	23,520,872	23,520,872	-

품목코드	품목명	건수(건)			중량(kg)			금액($)		
		계	적합	부적합	계	적합	부적합	계	적합	부적합
A0600400300 000032300	마늘(뿌리, 신선)	123	123	-	2,785,550	2,785,550	-	3,708,329	3,708,329	-
A0600400400 000012300	당근(뿌리, 건조)	11	11	-	86,985	86,985	-	212,365	212,365	-
A0600400400 000022300	당근(뿌리, 냉동)	379	379	-	6,311,300	6,311,300	-	4,061,786	4,061,786	-
A0600400400 000032300	당근(뿌리, 신선)	1,918	1,912	6	93,168,220	92,832,220	336,000	41,623,334	41,431,814	191,520
A0600400500 000012300	생강(뿌리, 건조)	28	27	1	283,146	264,206	18,940	415,615	349,325	66,290
A0600400500 000012500	생강/건강(뿌리줄기, 건조)	33	33	-	411,940	411,940	-	604,411	604,411	-
A0600400500 000022300	생강(뿌리, 냉동)	6	6	-	134,000	134,000	-	77,780	77,780	-
A0600400500 000032300	생강(뿌리, 신선)	93	93	-	1,239,830	1,239,830	-	1,330,792	1,330,792	-
A0600400500 000032500	생강/건강(뿌리줄기, 신선)	64	64	-	970,860	970,860	-	684,879	684,879	-
A0600400600 000012300	연근(뿌리, 건조)	1	1	-	5,000	5,000	-	24,250	24,250	-
A0600400600 000022300	연근(뿌리, 냉동)	89	89	-	1,369,170	1,369,170	-	1,561,015	1,561,015	-
A0600400700 000012300	우엉(뿌리, 건조)	15	15	-	102,583	102,583	-	269,426	269,426	-
A0600400700 000022300	우엉(뿌리, 냉동)	12	12	-	167,840	167,840	-	147,793	147,793	-
A0600400700 000032300	우엉(뿌리, 신선)	1,225	1,225	-	22,614,400	22,614,400	-	11,631,204	11,631,204	-
A0600400800 000012300	도라지/길경(뿌리, 건조)	41	40	1	212,667	209,667	3,000	740,288	728,288	12,000
A0600400800 000032300	도라지/길경(뿌리, 신선)	2,077	2,077	-	12,280,955	12,280,955	-	27,918,658	27,918,658	-
A0600400900 000012300	더덕(뿌리, 건조)	3	3	-	6,324	6,324	-	29,036	29,036	-
A0600400900 000032300	더덕(뿌리, 신선)	400	400	-	2,394,696	2,394,696	-	4,691,654	4,691,654	-
A0600401000 000032300	비트(뿌리, 신선)	7	7	-	141,400	141,400	-	49,884	49,884	-
A0600401400 000022300	고추냉이(뿌리, 냉동)	14	14	-	92,335	92,335	-	717,111	717,111	-
A0600401400 000032300	고추냉이(뿌리, 신선)	140	140	-	10,144	10,144	-	744,663	744,663	-
A0600401500 000012300	치커리(뿌리, 건조)	2	2	-	8,424	8,424	-	8,848	8,848	-
A0600401600 001010000	인삼(건조)	5	5	-	140	140	-	7,617	7,617	-
A0600401600 001030000	인삼/수삼(신선)	95	95	-	22,375	22,375	-	259,650	259,650	-
A0600401600 002010000	인삼/백삼(건조)	1	1	-	47	47	-	13,416	13,416	-

품목코드	품목명	건수(건)			중량(kg)			금액($)		
		계	적합	부적합	계	적합	부적합	계	적합	부적합
A0600401600 003010000	인삼/홍삼(건조)	2	2	-	5,511	5,511	-	1,631,780	1,631,780	-
A0600402000 000012300	단삼(뿌리, 건조)	2	2	-	3,300	3,300	-	12,627	12,627	-
A0600402200 000012300	동굴레(뿌리, 건조)	30	30	-	472,204	472,204	-	2,080,714	2,080,714	-
A0600402300 000012300	구기자나무/지골피(뿌리, 건조)	2	2	-	211	211	-	2,022	2,022	-
A0600402400 000012300	만삼/당삼(뿌리, 건조)	4	4	-	4,420	4,420	-	31,177	31,177	-
A0600402500 000012300	맥문동(뿌리, 건조)	11	11	-	41,829	41,829	-	232,368	232,368	-
A0600402600 000012300	작약(뿌리, 건조)	70	70	-	714,066	714,066	-	1,660,743	1,660,743	-
A0600402600 000032300	작약(뿌리, 신선)	1	1	-	24,000	24,000	-	27,889	27,889	-
A0600402800 001012300	지황(뿌리, 건조)	20	20	-	147,148	147,148	-	304,594	304,594	-
A0600402800 002032300	생지황(뿌리, 신선)	8	8	-	144,839	144,839	-	323,235	323,235	-
A0600402800 003012300	숙지황(뿌리, 건조)	36	36	-	320,239	320,239	-	946,735	946,735	-
A0600403100 000011800	하수오(덩이뿌리, 건조)	7	7	-	13,937	13,937	-	41,317	41,317	-
A0600403100 000031800	하수오(덩이뿌리, 신선)	1	1	-	264	264	-	528	528	-
A0600403200 000012300	칡/갈근(뿌리, 건조)	36	36	-	296,525	296,525	-	377,254	377,254	-
A0600403400 000012300	원지(뿌리, 건조)	7	7	-	14,808	14,808	-	87,766	87,766	-
A0600404200 000012500	창출(뿌리줄기, 건조)	17	17	-	82,893	82,893	-	479,268	479,268	-
A0600404300 000012300	잔대/사삼(뿌리, 건조)	1	1	-	1,260	1,260	-	19,416	19,416	-
A0600404300 000032300	잔대/사삼(뿌리, 신선)	4	4	-	6,093	6,093	-	11,229	11,229	-
A0600404600 000012300	쇠무릅/우슬(뿌리, 건조)	66	66	-	336,235	336,235	-	1,131,931	1,131,931	-
A0600405000 000012300	지치/자근(뿌리, 건조)	5	5	-	9,136	9,136	-	53,800	53,800	-
A0600405100 000012300	청미래덩굴(뿌리, 건조)	1	1	-	101	101	-	202	202	-
A0600405200 000012500	고량강(뿌리줄기, 건조)	8	7	1	3,176	2,956	220	13,312	12,652	660
A0600405200 000022500	고량강(뿌리줄기, 냉동)	3	3	-	4,820	4,820	-	22,443	22,443	-
A0600405200 000032500	고량강(뿌리줄기, 신선)	322	322	-	206,825	206,825	-	554,008	554,008	-
A0600405300 000012300	중국당귀(뿌리, 건조)	2	2	-	845	845	-	5,881	5,881	-

품목코드	품목명	건수(건)			중량(kg)			금액($)		
		계	적합	부적합	계	적합	부적합	계	적합	부적합
A0600405600000012300	물방기(뿌리, 건조)	2	2	-	990	990	-	29,621	29,621	-
A0600405900000032300	파스닙(뿌리, 신선)	77	77	-	10,060	10,060	-	67,750	67,750	-
A0600406100000012300	당귀(뿌리, 건조)	75	72	3	962,197	922,909	39,288	2,983,128	2,901,066	82,061
A06004ZZU00000002300	핑거루트(뿌리)	272	272	-	57,980	57,980	-	238,668	238,668	-
A06004ZZV00000012100	숙근초/셜롯(비늘줄기, 건조)	8	8	-	3,995	3,995	-	27,866	27,866	-
A06004ZZV00000032100	숙근초/셜롯(비늘줄기, 신선)	514	511	3	1,404,257	1,397,247	7,010	2,179,170	2,174,209	4,961
A06004ZZW00000032300	셀러리악(뿌리, 신선)	91	91	-	21,520	21,520	-	117,647	117,647	-
A06004ZZX00000022300	겨자무(뿌리, 냉동)	22	22	-	852,000	852,000	-	2,265,263	2,265,263	-
A06004ZZX00000042300	겨자무(뿌리, 냉장)	1	1	-	200	200	-	264	264	-
A06004ZZY00000011900	기름골(덩이줄기, 건조)	5	5	-	5,723	5,723	-	25,301	25,301	-
A06004ZZZ00000012100	백합(비늘줄기, 건조)	1	-	1	100	-	100	509	-	509
A0600500200000014700	호박(열매, 건조)	53	53	-	573,063	573,063	-	1,139,857	1,139,857	-
A0600500200000024700	호박(열매, 냉동)	380	380	-	7,501,542	7,501,542	-	5,702,308	5,702,308	-
A0600500200000034700	호박(열매, 신선)	181	181	-	22,839,315	22,839,315	-	13,697,152	13,697,152	-
A0600500500000034700	멜론(열매, 신선)	117	117	-	1,947,623	1,947,623	-	2,905,471	2,905,471	-
A0600500600000034700	서양호박(열매, 신선)	40	40	-	3,354,270	3,354,270	-	2,120,701	2,120,701	-
A0600500800000014700	여주(열매, 건조)	106	104	2	662,814	647,859	14,955	1,799,048	1,739,848	59,200
A0600500800000024700	여주(열매, 냉동)	3	3	-	571	571	-	1,318	1,318	-
A0600600300000013600	고추(씨앗, 건조)	138	138	-	4,611,105	4,611,105	-	5,648,457	5,648,457	-
A0600600300000014700	고추(열매, 건조)	220	219	1	3,979,177	3,977,177	2,000	10,948,695	10,943,095	5,600
A0600600300000024700	고추(열매, 냉동)	2,667	2,665	2	238,635,682	238,620,992	14,690	149,451,701	149,421,317	30,384
A0600600300000034700	고추(열매, 신선)	1	1	-	2,000	2,000	-	10,470	10,470	-
A0600600400000014700	피망(열매, 건조)	7	7	-	30,100	30,100	-	132,136	132,136	-
A0600600400000024700	피망(열매, 냉동)	235	235	-	2,998,460	2,998,460	-	2,755,098	2,755,098	-
A0600600600000014700	가지(열매, 건조)	3	3	-	999	999	-	1,775	1,775	-

품목코드	품목명	건수(건)			중량(kg)			금액($)		
		계	적합	부적합	계	적합	부적합	계	적합	부적합
A0600600700000024700	오크라(열매, 냉동)	14	14	-	130,366	130,366	-	141,301	141,301	-
A0600600700000034700	오크라(열매, 신선)	40	40	-	35,141	35,141	-	154,502	154,502	-
A0600600800000014700	박(열매, 건조)	2	2	-	14,000	14,000	-	22,000	22,000	-
A0600600800000024700	박(열매, 냉동)	3	3	-	2,256	2,256	-	3,763	3,763	-
A0600601000001020000	대두풋콩(냉동)	6	6	-	63,840	63,840	-	79,166	79,166	-
A0600601000003020000	그린콩풋콩(냉동)	88	87	1	1,036,890	1,027,890	9,000	1,003,920	996,270	7,650
A0600601000004010700	작두콩풋콩(꼬투리, 건조)	6	6	-	14,934	14,934	-	40,342	40,342	-
A0700100000000025200	느타리버섯(자실체, 냉동)	32	32	-	229,850	229,850	-	204,247	204,247	-
A0700200000000015200	송이버섯(자실체, 건조)	1	1	-	13	13	-	2,600	2,600	-
A0700200000000025200	송이버섯(자실체, 냉동)	45	45	-	143,023	143,023	-	4,076,360	4,076,360	-
A0700200000000035200	송이버섯(자실체, 신선)	311	311	-	77,624	77,624	-	1,928,279	1,928,279	-
A0700300000000015200	표고버섯(자실체, 건조)	314	314	-	1,531,123	1,531,123	-	12,147,760	12,147,760	-
A0700300000000025200	표고버섯(자실체, 냉동)	80	80	-	1,062,760	1,062,760	-	1,052,188	1,052,188	-
A0700300000000035200	표고버섯(자실체, 신선)	399	399	-	5,396,069	5,396,069	-	15,903,189	15,903,189	-
A0700400000000015200	양송이(자실체, 건조)	12	12	-	16,912	16,912	-	542,153	542,153	-
A0700400000000025200	양송이(자실체, 냉동)	31	31	-	441,650	441,650	-	631,249	631,249	-
A0700400000000035200	양송이(자실체, 신선)	41	41	-	192,010	192,010	-	259,988	259,988	-
A0700700000000015200	목이버섯(자실체, 건조)	267	262	5	1,164,349	1,155,123	9,226	6,515,878	6,478,906	36,972
A0700700000000025200	목이버섯(자실체, 냉동)	8	8	-	79,400	79,400	-	161,550	161,550	-
A0700800000000015200	영지버섯(자실체, 건조)	19	16	3	109,609	106,853	2,756	255,820	246,655	9,164
A0700900000000025200	새송이버섯(자실체, 냉동)	25	25	-	207,320	207,320	-	281,170	281,170	-
A0701800000000015200	능이버섯(자실체, 건조)	91	91	-	50,084	50,084	-	2,582,866	2,582,866	-
A0701800000000025200	능이버섯(자실체, 냉동)	106	106	-	1,191,280	1,191,280	-	6,599,066	6,599,066	-
A0701800000000035200	능이버섯(자실체, 신선)	1	1	-	144	144	-	1,515	1,515	-
A0701900000000015200	노루궁뎅이버섯(자실체, 건조)	1	1	-	400	400	-	1,800	1,800	-

품목코드	품목명	건수(건)			중량(kg)			금액($)		
		계	적합	부적합	계	적합	부적합	계	적합	부적합
A0702200000000015200	꾀꼬리버섯(자실체, 건조)	2	2	-	20	20	-	1,357	1,357	-
A0702200000000025200	꾀꼬리버섯(자실체, 냉동)	8	6	2	855	515	340	9,964	5,737	4,227
A0702800000000015200	그물버섯(자실체, 건조)	38	38	-	5,832	5,832	-	361,735	361,735	-
A0702800000000025200	그물버섯(자실체, 냉동)	9	9	-	3,027	3,027	-	45,982	45,982	-
A0703300000000015200	망태버섯(자실체, 건조)	2	2	-	600	600	-	25,560	25,560	-
A0703800000000015200	뿔나팔버섯(자실체, 건조)	2	2	-	23	23	-	1,388	1,388	-
A0703900000000015200	송로버섯(자실체, 건조)	4	4	-	41	41	-	9,929	9,929	-
A0703900000000025200	송로버섯(자실체, 냉동)	42	42	-	1,116	1,116	-	160,782	160,782	-
A0703900000000035200	송로버섯(자실체, 신선)	562	562	-	3,974	3,974	-	1,955,321	1,955,321	-
A0704600000000025200	풀버섯(자실체, 냉동)	9	9	-	17,888	17,888	-	91,804	91,804	-
A0704800000000015200	진흙버섯(자실체, 건조)	8	8	-	12,699	12,699	-	58,416	58,416	-
A0704900000000015200	차가버섯(자실체, 건조)	11	11	-	48,859	48,859	-	176,924	176,924	-
A0705500000000015200	곰보버섯(자실체, 건조)	15	15	-	386	386	-	98,049	98,049	-
A0705500000000025200	곰보버섯(자실체, 냉동)	3	3	-	420	420	-	13,429	13,429	-
A0705500000000035200	곰보버섯(자실체, 신선)	1	1	-	6	6	-	390	390	-
A07ZZK00000000025200	대리석덩이버섯(자실체, 냉동)	2	2	-	6	6	-	2,004	2,004	-
A07ZZK00000000035200	대리석덩이버섯(자실체, 신선)	9	9	-	64	64	-	23,556	23,556	-
A07ZZL00000000020000	흰서양송로(냉동)	1	1	-	1	1	-	633	633	-
A07ZZL00000000030000	흰서양송로(신선)	13	13	-	18	18	-	92,187	92,187	-
A07ZZZ00000000010000	밀리타리스 동충하초(건조)	3	3	-	3,135	3,135	-	27,750	27,750	-
A07ZZZ00000000030000	밀리타리스 동충하초(신선)	4	4	-	10,756	10,756	-	22,702	22,702	-
A0803800300000014700	초피나무(열매, 건조)	2	1	1	5,229	2,604	2,626	50,992	24,733	26,259
A0803800400000014900	레몬머틀(잎, 건조)	1	1	-	510	510	-	16,637	16,637	-
A0803800600000014900	레몬그라스(잎, 건조)	6	6	-	4,840	4,840	-	6,369	6,369	-
A0803800600000015800	레몬그라스(줄기, 건조)	7	7	-	1,470	1,470	-	11,069	11,069	-

품목코드	품목명	건수(건)			중량(kg)			금액($)		
		계	적합	부적합	계	적합	부적합	계	적합	부적합
A0803800600 000025800	레몬그라스(줄기, 냉동)	3	3	-	7,300	7,300	-	14,199	14,199	-
A0803800600 000034900	레몬그라스(잎, 신선)	47	47	-	42,840	42,840	-	79,128	79,128	-
A0803800600 000035800	레몬그라스(줄기, 신선)	497	497	-	627,213	627,213	-	914,719	914,719	-
A0803800700 000014900	바질(잎, 건조)	1	1	-	1,000	1,000	-	4,150	4,150	-
A0803800700 000034900	바질(잎, 신선)	46	42	4	21,587	21,018	569	54,872	50,626	4,245
A0803800800 000014900	가시여지(잎, 건조)	3	3	-	4,932	4,932	-	17,724	17,724	-
A0803800900 000014900	돌외(잎, 건조)	2	2	-	7,000	7,000	-	57,200	57,200	-
A0803801000 000014900	드럼스틱(잎, 건조)	3	3	-	2,305	2,305	-	3,923	3,923	-
A0803801200 000010800	라벤더(꽃, 건조)	2	2	-	6,390	6,390	-	34,592	34,592	-
A0803801300 000014900	루이보스(잎, 건조)	1	1	-	1,008	1,008	-	5,171	5,171	-
A0803801800 000034900	서양자초(잎, 신선)	7	7	-	1,020	1,020	-	204	204	-
A0803801900 000014900	스테비아(잎, 건조)	4	4	-	7,226	7,226	-	17,039	17,039	-
A0803802100 000011400	장미(꽃잎, 건조)	2	2	-	2,200	2,200	-	26,437	26,437	-
A0803802100 000014700	장미(열매, 건조)	1	1	-	75	75	-	737	737	-
A0803802200 000010000	오레가노(건조)	1	1	-	1,000	1,000	-	3,950	3,950	-
A0803802400 000014900	월계수(잎, 건조)	61	61	-	207,315	207,315	-	895,321	895,321	-
A0803802600 000014900	타임(잎, 건조)	4	4	-	7,515	7,515	-	35,021	35,021	-
A0803802600 000034900	타임(잎, 신선)	26	26	-	1,577	1,577	-	16,699	16,699	-
A0803802800 000014900	호로파(잎, 건조)	7	7	-	1,919	1,919	-	8,842	8,842	-
A08038ZZA00 000014900	병풀(잎, 건조)	3	3	-	1,440	1,440	-	2,395	2,395	-
A08038ZZC00 000014900	판다누스(잎, 건조)	6	6	-	702	702	-	7,465	7,465	-
A08038ZZC00 000034900	판다누스(잎, 신선)	89	88	1	17,499	17,389	110	47,258	47,093	165
A08038ZZD00 000034900	홀리바질(잎, 신선)	9	6	3	896	579	317	6,458	4,339	2,119
A08038ZZE00 000014900	카피르 라임(잎, 건조)	85	85	-	9,316	9,316	-	134,113	134,113	-
A08038ZZE00 000024900	카피르 라임(잎, 냉동)	1	1	-	384	384	-	3,022	3,022	-

품목코드	품목명	건수(건)			중량(kg)			금액($)		
		계	적합	부적합	계	적합	부적합	계	적합	부적합
A08038ZZH00000014900	구아바(잎, 건조)	3	2	1	2,578	2,242	336	11,042	10,538	504
A08038ZZI00000014900	살비아/세이지(잎, 건조)	1	1	-	1,000	1,000	-	3,990	3,990	-
A08038ZZI00000034900	살비아/세이지(잎, 신선)	14	12	2	164	132	32	1,886	1,520	365
A08038ZZJ00000014900	야낭(잎, 건조)	2	2	-	204	204	-	612	612	-
A08038ZZK00000016400	에우파토리아짚신나물(잎, 줄기, 건조)	1	1	-	28	28	-	1,243	1,243	-
A08038ZZL00000010800	캐모마일(꽃, 건조)	10	10	-	19,104	19,104	-	140,374	140,374	-
A08038ZZM00000010800	마리골드(꽃, 건조)	2	2	-	11,907	11,907	-	38,308	38,308	-
A08038ZZN00000010800	국화/감국(꽃, 건조)	5	5	-	4,590	4,590	-	35,687	35,687	-
A08038ZZO00000010800	히비스커스(꽃, 건조)	1	1	-	207	207	-	719	719	-
A08038ZZO00000011400	히비스커스(꽃잎, 건조)	9	9	-	26,640	26,640	-	56,972	56,972	-
A08038ZZO00000031400	히비스커스(꽃잎, 신선)	2	2	-	46,160	46,160	-	55,392	55,392	-
A08038ZZP00000036400	쿨란트로(잎, 줄기, 신선)	85	80	5	26,844	25,650	1,194	141,061	134,375	6,686
A08038ZZS00000015500	백리향/사향초(전초, 건조)	1	1	-	2,880	2,880	-	11,232	11,232	-
A08038ZZT00000010000	로즈마리(건조)	17	17	-	36,865	36,865	-	115,478	115,478	-
A08038ZZT00000030000	로즈마리(신선)	19	19	-	1,225	1,225	-	14,355	14,355	-
A08038ZZU00000014900	서양박하(잎, 건조)	9	9	-	7,973	7,973	-	38,154	38,154	-
A08038ZZX00000016000	박하(지상부, 건조)	5	5	-	28,489	28,489	-	49,035	49,035	-
A0803900100000014700	노간주나무(열매, 건조)	4	4	-	514	514	-	5,463	5,463	-
A0803900200000014700	바닐라(열매, 건조)	236	236	-	15,180	15,180	-	3,136,602	3,136,602	-
A0803900200000034700	바닐라(열매, 신선)	10	10	-	396	396	-	147,467	147,467	-
A0803900300000014700	백미후추(열매, 건조)	2	2	-	750	750	-	6,048	6,048	-
A0803900400000014700	산초(열매, 건조)	33	33	-	83,757	83,757	-	654,155	654,155	-
A0803900500000014700	소두구(열매, 건조)	28	24	4	23,723	22,163	1,560	561,748	522,967	38,781
A0803900600000010000	스타아니스/팔각회향(건조)	64	64	-	178,947	178,947	-	2,023,813	2,023,813	-
A0803900800000014700	후추(열매, 건조)	66	66	-	333,951	333,951	-	2,090,442	2,090,442	-

품목코드	품목명	건수(건)			중량(kg)			금액($)		
		계	적합	부적합	계	적합	부적합	계	적합	부적합
A0803900800001014700	흰후추(열매, 건조)	35	35	-	393,030	393,030	-	2,154,564	2,154,564	-
A0803900800002014700	흑후추(열매, 건조)	143	143	-	3,640,646	3,640,646	-	14,292,220	14,292,220	-
A08039ZZY00000014700	페퍼트리(열매, 건조)	2	2	-	125	125	-	2,085	2,085	-
A08039ZZZ00000014700	개산초(열매, 건조)	2	2	-	1,217	1,217	-	18,692	18,692	-
A0804000100000013600	바질(씨앗, 건조)	7	7	-	7,544	7,544	-	22,155	22,155	-
A0804000200000013600	겨자(씨앗, 건조)	36	36	-	1,161,779	1,161,779	-	959,191	959,191	-
A0804000300000013600	고수(씨앗, 건조)	9	9	-	54,744	54,744	-	78,720	78,720	-
A0804000300000014700	고수(열매, 건조)	51	50	1	357,472	356,472	1,000	588,596	587,296	1,300
A0804000400000013600	서양자초(씨앗, 건조)	10	10	-	18,416	18,416	-	36,422	36,422	-
A0804000500000013600	셀러리(씨앗, 건조)	13	13	-	75,800	75,800	-	179,189	179,189	-
A0804000600000010000	아니스(건조)	4	4	-	8,100	8,100	-	41,212	41,212	-
A0804000700000013600	육두구(씨앗, 건조)	19	17	2	48,574	47,374	1,200	692,325	679,505	12,820
A0804000900000013600	캐러웨이(씨앗, 건조)	10	10	-	13,840	13,840	-	37,521	37,521	-
A0804001000000013600	쿠민(씨앗, 건조)	47	42	5	401,547	362,367	39,180	1,350,236	1,236,200	114,036
A0804001000000033600	쿠민(씨앗, 신선)	1	1	-	1,000	1,000	-	510	510	-
A0804001100000013600	호로파(씨앗, 건조)	26	26	-	148,409	148,409	-	188,646	188,646	-
A0804001200000013600	회향(씨앗, 건조)	11	11	-	24,576	24,576	-	49,975	49,975	-
A08040ZZZ00000013600	블랙커민(씨앗, 건조)	1	1	-	210	210	-	951	951	-
A0804100100000012300	강황(뿌리, 건조)	29	29	-	198,770	198,770	-	312,365	312,365	-
A08041ZZY00000011800	울금(덩이뿌리, 건조)	34	34	-	666,737	666,737	-	1,402,557	1,402,557	-
A08041ZZY00000021800	울금(덩이뿌리, 냉동)	3	3	-	3,888	3,888	-	17,496	17,496	-
A08041ZZZ00000012500	Galanga galangal (뿌리줄기, 건조)	3	3	-	543	543	-	5,048	5,048	-
A08041ZZZ00000022500	Galanga galangal (뿌리줄기, 냉동)	1	1	-	980	980	-	2,921	2,921	-
A08041ZZZ00000032500	Galanga galangal (뿌리줄기, 신선)	12	12	-	6,395	6,395	-	20,896	20,896	-
A0804200100000010100	계피/계지(가지, 건조)	28	28	-	236,216	236,216	-	286,468	286,468	-

품목코드	품목명	건수(건)			중량(kg)			금액($)		
		계	적합	부적합	계	적합	부적합	계	적합	부적합
A0804200200000015900	계피/육계(줄기껍질, 건조)	187	186	1	1,451,401	1,451,301	100	5,151,037	5,150,637	400
A0804200300000013000	몰약(수지, 건조)	1	1	-	7,000	7,000	-	700,000	700,000	-
A0804200400000011300	정향(꽃봉오리, 건조)	44	44	-	69,962	69,962	-	804,243	804,243	-
A08042ZZW00000015900	Indonesian cinnamon (줄기껍질, 건조)	1	1	-	50	50	-	750	750	-
A08042ZZX00000015900	Ceylon cinnamon (줄기껍질, 건조)	5	5	-	459	459	-	11,284	11,284	-
A08042ZZY00000016200	육두구 (헛씨껍질(가종피), 건조)	3	3	-	208	208	-	5,816	5,816	-
A08042ZZZ00000013000	보스웰리아(검레진, 건조)	2	2	-	4,100	4,100	-	28,475	28,475	-
A1000100000000010800	호프(꽃, 건조)	2	2	-	1,020	1,020	-	11,391	11,391	-
A1200100000000025800	사탕수수(줄기, 냉동)	3	3	-	32,120	32,120	-	19,422	19,422	-
A1200100000000035800	사탕수수(줄기, 신선)	65	64	1	375,188	372,818	2,370	140,065	138,517	1,548
A1200800000000010600	질경이(껍질, 건조)	2	2	-	9,500	9,500	-	51,320	51,320	-
A120080000000001AY00	질경이(건조, 씨앗껍질)	22	22	-	169,054	169,054	-	1,024,337	1,024,337	-
A1201200000000013200	두충(수피, 건조)	12	12	-	52,613	52,613	-	132,511	132,511	-
A1201200000000014900	두충(잎, 건조)	1	1	-	100	100	-	284	284	-
A1202000000000015500	민들레/포공영(전초, 건조)	14	14	-	41,928	41,928	-	59,974	59,974	-
A1203700000000012500	갈대/노근(뿌리줄기, 건조)	3	3	-	6,630	6,630	-	9,069	9,069	-
A1204000000000012300	감초(뿌리, 건조)	68	68	-	1,101,586	1,101,586	-	1,425,614	1,425,614	-
A1204000000000032300	감초(뿌리, 신선)	3	3	-	19,034	19,034	-	79,671	79,671	-
A1205500000000014800	귤나무/진피 (열매껍질, 건조)	29	28	1	213,934	208,924	5,010	330,313	324,560	5,753
A1206100000000004700	깔라몬딘오렌지(열매,(냉동)	3	3	-	830	830	-	959	959	-
A1206500000000014700	나한과(열매, 건조)	2	2	-	342	342	-	5,922	5,922	-
A1206600000000013600	무/내복자(씨앗, 건조)	5	5	-	9,622	9,622	-	19,101	19,101	-
A1210500000000012300	모시대/제니(뿌리, 건조)	3	3	-	11,310	11,310	-	79,732	79,732	-
A1211300000000013600	밀크씨슬(씨앗, 건조)	1	1	-	670	670	-	1,741	1,741	-
A1211400000000014900	바나바(잎, 건조)	7	7	-	6,478	6,478	-	20,135	20,135	-

품목코드	품목명	건수(건)			중량(kg)			금액($)		
		계	적합	부적합	계	적합	부적합	계	적합	부적합
A1213800000000012400	뽕나무/상백피(뿌리껍질, 건조)	4	4	-	16,530	16,530	-	48,590	48,590	-
A1214500000000014700	산사나무/산사(열매, 건조)	16	16	-	149,300	149,300	-	160,975	160,975	-
A1215200000000010900	소나무(꽃가루, 건조)	5	5	-	6,705	6,705	-	37,996	37,996	-
A1216200000000014900	쓴박하(잎, 건조)	3	1	2	7,321	1,104	6,217	18,928	4,341	14,587
A1216900000000034900	아티초크(잎, 신선)	66	66	-	1,737	1,737	-	10,757	10,757	-
A1217000000000024900	알로에(잎, 냉동)	3	3	-	8,730	8,730	-	13,028	13,028	-
A1218400000000012800	연(수술, 건조)	2	2	-	1,020	1,020	-	29,586	29,586	-
A1218400000000013600	연/연자육(씨앗, 건조)	9	9	-	24,483	24,483	-	154,095	154,095	-
A1218400000000014900	연/하엽(잎, 건조)	1	1	-	863	863	-	12,481	12,481	-
A1218600000000010600	오갈피나무/오가피(껍질, 건조)	15	15	-	114,895	114,895	-	135,896	135,896	-
A1218600000000014700	오갈피나무(열매, 건조)	1	1	-	3,168	3,168	-	8,237	8,237	-
A1219000000000011600	왕느릅나무/유백피(나무껍질, 건조)	26	26	-	109,303	109,303	-	346,005	346,005	-
A1222700000000012300	초석잠(뿌리, 건조)	6	6	-	9,065	9,065	-	69,650	69,650	-
A1222700000000032300	초석잠(뿌리, 신선)	2	2	-	7,968	7,968	-	4,980	4,980	-
A1223800000000010600	타히보(껍질, 건조)	2	2	-	2,500	2,500	-	27,058	27,058	-
A1225000000000012300	한속단(뿌리, 건조)	11	11	-	109,200	109,200	-	673,948	673,948	-
A1225500000000015800	헛개나무(줄기, 건조)	1	1	-	29,250	29,250	-	20,475	20,475	-
A1226200000000012300	황금(뿌리, 건조)	6	5	1	9,150	8,340	810	32,988	31,166	1,822
A1226300000000012300	황기(뿌리, 건조)	122	122	-	827,136	827,136	-	2,608,203	2,608,203	-
A1226400000000014700	회향(열매, 건조)	12	12	-	99,798	99,798	-	231,969	231,969	-
A1226400000000034700	회향(열매, 신선)	139	139	-	25,839	25,839	-	138,952	138,952	-
A1226800000000015200	흰목이버섯(자실체, 건조)	135	135	-	265,630	265,630	-	1,109,066	1,109,066	-
A1227100000000010000	겨우살이/곡기생(건조)	2	2	-	5,193	5,193	-	23,557	23,557	-
A1227200000000014700	광귤나무/지각(열매, 건조)	5	5	-	11,088	11,088	-	27,825	27,825	-
A1227400000000010800	금불초/선복화(꽃, 건조)	3	3	-	59,680	59,680	-	773,592	773,592	-

품목코드	품목명	건수(건)			중량(kg)			금액($)		
		계	적합	부적합	계	적합	부적합	계	적합	부적합
A1227900000000012300	독활(뿌리, 건조)	1	1	-	9,180	9,180	-	43,033	43,033	-
A1228400000000010500	복령(균핵, 건조)	32	32	-	211,369	211,369	-	876,984	876,984	-
A1228500000000012500	봉출(뿌리줄기, 건조)	1	1	-	1,020	1,020	-	3,203	3,203	-
A1228700000000014700	사상자(열매, 건조)	2	2	-	3,005	3,005	-	8,627	8,627	-
A1228800000000013600	사인(씨앗, 건조)	13	13	-	34,020	34,020	-	275,737	275,737	-
A1228900000000013600	산조인(씨앗, 건조)	46	46	-	250,040	250,040	-	2,175,927	2,175,927	-
A1229000000000012500	삽주(백출)(뿌리줄기, 건조)	61	59	2	499,878	476,508	23,370	1,575,662	1,504,538	71,124
A1229200000000012500	석창포(뿌리줄기, 건조)	3	3	-	7,152	7,152	-	39,166	39,166	-
A1229400000000013600	아마(씨앗, 건조)	12	12	-	258,204	258,204	-	263,239	263,239	-
A1229600000000016000	약모밀/어성초(지상부, 건조)	3	3	-	6,090	6,090	-	9,332	9,332	-
A1229800000000013900	옥수수수염/옥촉서예(암술대, 건조)	2	2	-	6,176	6,176	-	13,448	13,448	-
A1230100000000016000	익모초(지상부, 건조)	21	21	-	53,240	53,240	-	59,908	59,908	-
A1230200000000014700	익지인/익지(열매, 건조)	2	2	-	3,930	3,930	-	18,925	18,925	-
A1230300000000010800	인동덩굴/금은화(꽃, 건조)	10	10	-	26,828	26,828	-	502,146	502,146	-
A1230500000000012300	적작약(뿌리, 건조)	4	4	-	12,312	12,312	-	70,748	70,748	-
A1230800000000012500	천궁(뿌리줄기, 건조)	71	71	-	787,686	787,686	-	2,451,636	2,451,636	-
A1230800000000032500	천궁(뿌리줄기, 신선)	1	-	1	11,380	-	11,380	30,726	-	30,726
A1230900000000011800	천문동(덩이뿌리, 건조)	2	2	-	4,108	4,108	-	33,601	33,601	-
A1231100000000014700	치자나무/치자(열매, 건조)	6	6	-	16,656	16,656	-	42,260	42,260	-
A1231200000000011300	칡/갈화(꽃봉오리, 건조)	3	3	-	2,803	2,803	-	8,318	8,318	-
A1231300000000013100	침향나무/침향(수지가 침착된 수간목, 건조)	57	57	-	63,097	63,097	-	1,717,782	1,717,782	-
A1231400000000013600	토사자(씨앗, 건조)	1	1	-	2,160	2,160	-	10,083	10,083	-
A1231500000000014700	필발(열매, 건조)	2	2	-	1,588	1,588	-	9,928	9,928	-
A1231800000000014700	회화나무/괴각(열매, 건조)	1	1	-	500	500	-	725	725	-
A1238700000000024700	동아(열매, 냉동)	2	2	-	29,670	29,670	-	46,288	46,288	-

품목코드	품목명	건수(건)			중량(kg)			금액($)		
		계	적합	부적합	계	적합	부적합	계	적합	부적합
A1243500000000014700	창이자(열매, 건조)	2	2	-	720	720	-	1,195	1,195	-
A1245900000000014900	인디안 베이리프(잎, 건조)	8	8	-	1,017	1,017	-	3,170	3,170	-
A1246100000000014900	서양고추나물(잎, 건조)	1	1	-	180	180	-	2,835	2,835	-
A1246200000000000000	화분	5	4	1	5,558	5,458	100	46,915	42,575	4,340
A1246300000000010000	제비집(건조)	7	7	-	41	41	-	90,588	90,588	-
A1246300000000020000	제비집(냉동)	1	1	-	10	10	-	14,500	14,500	-
A1248100000000024700	목별(열매, 냉동)	14	14	-	15,603	15,603	-	29,857	29,857	-
A1248900000000010800	포트마리골드(꽃, 건조)	9	9	-	38,690	38,690	-	281,814	281,814	-
A1249000000000024700	댕댕이나무(열매, 냉동)	1	1	-	10,250	10,250	-	24,498	24,498	-
A1249100000000014700	Zanthoxylum bungeanum (열매, 건조)	4	4	-	5,000	5,000	-	105,703	105,703	-
A1249200000000014900	삼봉나왜(잎, 건조)	3	3	-	1,210	1,210	-	5,650	5,650	-
A12ZWU00000000000000	오크칩	2	2	-	650	650	-	6,846	6,846	-
A12ZWZ00000000010000	통카콩(건조)	2	2	-	149	149	-	2,129	2,129	-
A12ZXG00000000012500	Galanga(뿌리줄기, 건조)	1	-	1	100	-	100	460	-	460
A12ZXH00000000000000	홍경천, 외화획득용 등	2	2	-	1,600	1,600	-	93,600	93,600	-
A12ZXL00000000014700	부아메라(열매, 건조)	2	2	-	591	591	-	10,493	10,493	-
A12ZXN00000000004900	센나, 외화획득용 등(잎)	2	2	-	8,000	8,000	-	16,000	16,000	-
A12ZXP00000000014200	수세미오이(어린열매, 건조)	5	5	-	6,455	6,455	-	30,294	30,294	-
A12ZXR00000000014900	커리잎나무(잎, 건조)	14	14	-	2,645	2,645	-	28,370	28,370	-
A12ZXW00000000004700	아조완(열매)	1	1	-	100	100	-	459	459	-
A12ZYD00000000010000	가시오갈피(건조)	19	19	-	306,544	306,544	-	554,062	554,062	-
A12ZYF00000000014900	아가티(잎, 건조)	1	1	-	61	61	-	1,400	1,400	-
A12ZYM00000000014900	마조람(잎, 건조)	2	2	-	2,508	2,508	-	8,820	8,820	-
A12ZYR00000000004700	니파야자(열매)	1	1	-	1,545	1,545	-	7,725	7,725	-
A12ZYS00000000004700	잉카피넛(열매)	8	8	-	18,800	18,800	-	100,800	100,800	-

품목코드	품목명	건수(건)			중량(kg)			금액($)		
		계	적합	부적합	계	적합	부적합	계	적합	부적합
A12ZZH00000000014900	비파/비파엽(잎, 건조)	2	1	1	1,500	1,200	300	1,816	1,328	488
A12ZZJ00000000010000	프로폴리스(건조)	6	6	-	810	810	-	105,500	105,500	-
A12ZZP00000000002300	파비플로라생강뿌리(뿌리, 한시적원료)	1	1	-	46,960	46,960	-	963,145	963,145	-
A12ZZR00000000014700	골든베리(열매, 건조)	2	2	-	3,000	3,000	-	32,300	32,300	-
A12ZZS00000000021800	JICAMA/히카마(덩이뿌리, 냉동)	2	2	-	8,090	8,090	-	42,068	42,068	-
A12ZZS00000000031800	JICAMA/히카마(덩이뿌리, 신선)	46	46	-	433,387	433,387	-	171,551	171,551	-
A12ZZU00000000024700	세이터(열매, 냉동)	19	19	-	38,629	38,629	-	355,275	355,275	-
A12ZZW00000000013600	캐롭(씨앗, 건조)	1	1	-	21,500	21,500	-	29,025	29,025	-
A12ZZX00000000013600	핑거밀렛(씨앗, 건조)	7	7	-	26,220	26,220	-	24,794	24,794	-
B0301020000000040000	식용개구리(냉장)	18	18	-	36,972	36,972	-	692,851	692,851	-
B0306000000000010000	백강잠(건조)	1	1	-	1,029	1,029	-	3,814	3,814	-
Z3202000000000000000	누에고치	4	4	-	35,000	35,000	-	565,600	565,600	-
Z3203200000000010000	녹각(건조)	10	10	-	39,554	39,554	-	946,794	946,794	-
Z3203300000000010000	녹용(건조)	50	50	-	42,646	42,646	-	12,253,942	12,253,942	-
Z32ZZZ00000000020000	생녹용(냉동)	12	12	-	34,817	34,817	-	2,638,769	2,638,769	-

2022 수입식품등 검사 연보

YEAR BOOK OF IMPORTED FOOD INSPECTION

별첨 1-2

가공식품 품목별 수입현황 2021년

별첨 1-2. 2021년 수입식품 품목별 수입현황 (가공식품)

품목코드	품목명	건수(건)			중량(kg)			금액($)		
		계	적합	부적합	계	적합	부적합	계	적합	부적합
	계	317,790	316,994	796	6,424,607,768	6,418,983,039	5,624,729	9,032,593,958	9,024,500,556	8,093,402
C0301010000 000000000	과자	14,306	14,236	70	52,149,783	52,079,161	70,622	228,193,911	227,960,570	233,340
C0301020000 000000000	캔디류	10,276	10,257	19	46,513,265	46,470,787	42,477	220,922,753	220,788,746	134,007
C0301030000 000000000	추잉껌	145	145	-	252,484	252,484	-	2,202,608	2,202,608	-
C0301040000 000000000	빵류	9,093	9,054	39	51,255,961	51,213,342	42,619	146,358,873	146,201,146	157,726
C0301050000 000000000	떡류	189	189	-	415,883	415,883	-	1,265,221	1,265,221	-
C0302030000 000000000	빙과	279	268	11	3,121,040	3,078,981	42,059	6,953,435	6,878,129	75,306
C0303010100 000000000	코코아매스	216	216	-	4,251,970	4,251,970	-	18,293,524	18,293,524	-
C0303010200 000000000	코코아버터	69	69	-	1,018,098	1,018,098	-	4,869,829	4,869,829	-
C0303010300 000000000	코코아분말	732	732	-	10,037,852	10,037,852	-	33,705,762	33,705,762	-
C0303010400 000000000	기타 코코아가공품	1,104	1,104	-	5,450,200	5,450,200	-	22,561,384	22,561,384	-
C0303020100 000000000	초콜릿	1,995	1,989	6	5,093,048	5,092,259	790	30,715,477	30,680,989	34,488
C0303020200 000000000	밀크초콜릿	1,322	1,322	-	4,254,673	4,254,673	-	27,881,228	27,881,228	-
C0303020300 000000000	화이트초콜릿	563	563	-	1,068,809	1,068,809	-	6,655,117	6,655,117	-
C0303020400 000000000	준초콜릿	1,813	1,813	-	8,659,139	8,659,139	-	34,207,277	34,207,277	-
C0303020500 000000000	초콜릿가공품	6,149	6,144	5	24,304,916	24,300,192	4,724	166,486,847	166,473,438	13,410
C0304010100 000000000	설탕	1,211	1,211	-	113,551,873	113,551,873	-	63,241,476	63,241,476	-
C0304010200 000000000	기타설탕	48	48	-	351,633	351,633	-	357,480	357,480	-
C0304020000 000000000	당시럽류	235	234	1	5,235,019	4,835,019	400,000	12,109,881	12,035,481	74,400
C0304030100 000000000	올리고당	69	69	-	920,851	920,851	-	3,520,222	3,520,222	-
C0304030200 000000000	올리고당가공품	21	21	-	50,873	50,873	-	457,777	457,777	-
C0304040000 000000000	포도당	444	444	-	21,415,739	21,415,739	-	13,756,215	13,756,215	-
C0304050100 000000000	과당	192	192	-	7,235,305	7,235,305	-	7,518,712	7,518,712	-
C0304050200 000000000	기타과당	36	36	-	575,937	575,937	-	441,622	441,622	-

품목코드	품목명	건수(건)			중량(kg)			금액($)		
		계	적합	부적합	계	적합	부적합	계	적합	부적합
C0304060100 000000000	물엿	165	165	-	4,128,525	4,128,525	-	3,310,500	3,310,500	-
C0304060200 000000000	기타엿	39	39	-	409,562	409,562	-	339,916	339,916	-
C0304060300 000000000	덱스트린	976	976	-	44,772,338	44,772,338	-	36,856,676	36,856,676	-
C0304070000 000000000	당류가공품	5,576	5,564	12	53,870,365	53,862,649	7,716	91,762,388	91,739,053	23,336
C0305010000 000000000	잼	1,945	1,934	11	4,039,032	4,033,250	5,782	16,500,026	16,488,396	11,630
C0305020000 000000000	기타잼	389	389	-	1,282,705	1,282,705	-	3,853,544	3,853,544	-
C0306010000 000000000	두부	55	54	1	685,761	684,761	1,000	1,473,597	1,472,496	1,101
C0306020000 000000000	유바	275	274	1	1,295,699	1,295,204	495	4,954,434	4,953,144	1,290
C0306030000 000000000	가공두부	659	659	-	4,145,136	4,145,136	-	20,969,162	20,969,162	-
C0306040000 000000000	묵류	122	122	-	718,975	718,975	-	1,561,960	1,561,960	-
C0307010100 000000000	콩기름(대두유)	159	158	1	24,098,221	24,097,269	952	29,629,035	29,626,613	2,422
C0307010200 000000000	옥수수기름(옥배유)	34	34	-	4,972,971	4,972,971	-	6,949,473	6,949,473	-
C0307010300 000000000	채종유(유채유 또는 카놀라유)	142	142	-	3,438,354	3,438,354	-	5,494,193	5,494,193	-
C0307010400 000000000	미강유(현미유)	96	96	-	2,687,685	2,687,685	-	4,886,845	4,886,845	-
C0307010500 000000000	참기름	55	55	-	689,463	689,463	-	2,243,119	2,243,119	-
C0307010700 000000000	들기름	69	67	2	1,050,586	1,030,043	20,543	4,811,768	4,757,648	54,120
C0307010900 000000000	홍화유 (사플라워유 또는 잇꽃유)	13	13	-	48,156	48,156	-	225,277	225,277	-
C0307011000 000000000	해바라기유	274	273	1	11,833,324	11,818,833	14,491	20,304,882	20,277,843	27,039
C0307011100 000000000	목화씨기름(면실유)	2	2	-	40,241	40,241	-	74,396	74,396	-
C0307011200 000000000	땅콩기름(낙화생유)	21	21	-	25,695	25,695	-	74,607	74,607	-
C0307011300 000000000	올리브유	2,276	2,274	2	13,645,658	13,645,301	357	66,972,212	66,971,452	761
C0307011400 000000000	팜유	35	35	-	9,628,034	9,628,034	-	10,263,180	10,263,180	-
C0307011500 000000000	팜올레인유	16	16	-	1,252,753	1,252,753	-	1,586,578	1,586,578	-
C0307011600 000000000	팜스테아린유	14	14	-	1,183,387	1,183,387	-	1,746,588	1,746,588	-
C0307011700 000000000	팜핵유	27	27	-	1,715,851	1,715,851	-	2,602,389	2,602,389	-

품목코드	품목명	건수(건)			중량(kg)			금액($)		
		계	적합	부적합	계	적합	부적합	계	적합	부적합
C0307011800 000000000	야자유	95	92	3	405,825	382,884	22,941	1,933,237	1,883,395	49,842
C0307011900 000000000	고추씨기름	8	8	-	61,200	61,200	-	308,631	308,631	-
C0307012000 000000000	기타식물성유지	912	901	11	7,360,567	7,359,867	700	42,344,618	42,226,652	117,966
C0307020600 000000000	어유	94	93	1	126,954	126,774	180	12,710,831	12,691,831	19,000
C0307030100 000000000	혼합식용유	94	94	-	2,926,379	2,926,379	-	6,590,211	6,590,211	-
C0307030200 000000000	가공유지	675	675	-	22,619,149	22,619,149	-	45,141,583	45,141,583	-
C0307030300 000000000	향미유	1,065	1,058	7	3,854,994	3,854,008	987	19,412,718	19,402,558	10,160
C0307030400 000000000	쇼트닝	191	191	-	6,714,785	6,714,785	-	8,766,518	8,766,518	-
C0307030500 000000000	마가린	314	314	-	7,162,988	7,162,988	-	12,301,403	12,301,403	-
C0307030600 000000000	모조치즈	94	94	-	376,077	376,077	-	1,642,789	1,642,789	-
C0307030700 000000000	식물성크림	695	695	-	11,056,941	11,056,941	-	23,463,373	23,463,373	-
C0307030800 000000000	기타 식용유지가공품	253	249	4	793,208	792,103	1,106	7,174,409	7,157,043	17,366
C0308010000 000000000	생면	107	106	1	187,031	185,891	1,140	636,053	634,685	1,368
C0308020000 000000000	숙면	551	541	10	4,748,907	4,724,501	24,406	7,951,824	7,916,746	35,078
C0308030000 000000000	건면	9,202	9,180	22	122,329,930	122,281,777	48,153	156,564,296	156,470,376	93,921
C0308040000 000000000	유탕면	754	750	4	1,959,212	1,958,608	604	5,766,257	5,764,628	1,629
C0309010100 000000000	침출차	5,819	5,784	35	4,465,727	4,446,199	19,528	30,937,420	30,817,358	120,062
C0309010200 000000000	액상차	1,057	1,053	4	8,349,676	8,348,611	1,065	13,454,709	13,451,661	3,048
C0309010300 000000000	고형차	918	911	7	921,471	920,008	1,463	16,890,376	16,835,072	55,304
C0309020000 001000000	볶은커피	16,680	16,678	2	21,486,062	21,486,012	50	324,002,676	324,002,091	585
C0309020000 002000000	인스턴트커피	912	912	-	3,738,588	3,738,588	-	46,127,985	46,127,985	-
C0309020000 003000000	조제커피	637	637	-	1,024,714	1,024,714	-	10,859,301	10,859,301	-
C0309020000 004000000	액상커피	360	359	1	3,133,011	3,132,901	110	14,057,174	14,056,899	275
C0309020000 005000000	커피(기타)	12	12	-	64,276	64,276	-	302,438	302,438	-
C0309030100 000000000	농축과·채즙(또는 과채분)	18	18	-	36,940	36,940	-	232,629	232,629	-

품목코드	품목명	건수(건)			중량(kg)			금액($)		
		계	적합	부적합	계	적합	부적합	계	적합	부적합
C0309030200 000000000	과·채주스	2,900	2,892	8	36,917,311	36,914,256	3,055	59,822,392	59,814,451	7,941
C0309030300 000000000	과·채음료	1,797	1,793	4	17,317,800	17,306,154	11,646	23,140,464	23,131,871	8,593
C0309040100 000000000	탄산음료	1,740	1,731	9	24,859,705	24,791,989	67,716	34,186,309	34,082,604	103,705
C0309040200 000000000	탄산수	427	427	-	10,508,301	10,508,301	-	6,226,141	6,226,141	-
C0309050200 000000000	가공두유	144	144	-	686,630	686,630	-	766,183	766,183	-
C0309060100 000000000	유산균음료	43	43	-	211,842	211,842	-	494,140	494,140	-
C0309060200 000000000	효모음료	60	56	4	2,460,109	2,459,840	269	2,374,407	2,373,454	953
C0309060300 000000000	기타발효음료	174	174	-	677,055	677,055	-	814,660	814,660	-
C0309070000 000000000	인삼.홍삼음료	4	4	-	810	810	-	31,712	31,712	-
C0309080100 000000000	혼합음료	2,114	2,104	10	29,005,359	28,964,946	40,414	31,458,941	31,401,276	57,665
C0309080200 000000000	음료베이스	1,404	1,399	5	5,031,777	5,030,479	1,298	26,881,455	26,869,872	11,582
C0310020000 000000000	영아용조제식	6	6	-	78,192	78,192	-	946,676	946,676	-
C0310030000 000000000	성장기용조제식	57	57	-	434,590	434,590	-	5,153,444	5,153,444	-
C0310060100 000000000	환자용식품	59	56	3	90,238	90,202	35	1,203,026	1,202,058	968
C0310060200 000000000	선천성 대사질환자용 식품	40	40	-	40,932	40,932	-	1,969,326	1,969,326	-
C0310060400 000000000	영.유아용 특수조제식품	6	6	-	18,192	18,192	-	427,415	427,415	-
C0310070000 000000000	체중조절용 조제식품	199	199	-	1,109,499	1,109,499	-	17,816,154	17,816,154	-
C0310080000 000000000	임산.수유부용식품	6	6	-	8,870	8,870	-	102,027	102,027	-
C0310090000 000000000	영.유아용 이유식	365	365	-	227,754	227,754	-	1,820,709	1,820,709	-
C0311010000 000000000	한식메주	3	3	-	19,260	19,260	-	24,831	24,831	-
C0311020000 000000000	개량메주	172	172	-	2,577,800	2,577,800	-	3,723,277	3,723,277	-
C0311030000 000000000	한식간장	2	2	-	5,850	5,850	-	27,045	27,045	-
C0311040000 000000000	양조간장	816	816	-	9,395,385	9,395,385	-	11,976,653	11,976,653	-
C0311050000 000000000	산분해간장	27	26	1	233,172	230,400	2,772	246,570	244,020	2,550
C0311070000 000000000	혼합간장	5	5	-	17,026	17,026	-	11,210	11,210	-

품목코드	품목명	건수(건)			중량(kg)			금액($)		
		계	적합	부적합	계	적합	부적합	계	적합	부적합
C0311080000 000000000	한식된장	69	69	-	1,274,156	1,274,156	-	1,375,090	1,375,090	-
C0311090000 000000000	된장	167	167	-	872,507	872,507	-	997,144	997,144	-
C0311100000 000000000	고추장	11	11	-	198,100	198,100	-	183,145	183,145	-
C0311110000 000000000	춘장	19	19	-	106,350	106,350	-	112,705	112,705	-
C0311120000 000000000	청국장	47	47	-	159,534	159,534	-	620,516	620,516	-
C0311130000 000000000	혼합장	437	437	-	1,997,977	1,997,977	-	3,308,798	3,308,798	-
C0311140000 000000000	기타장류	17	17	-	27,461	27,461	-	53,171	53,171	-
C0312010100 000000000	발효식초	1,827	1,821	6	4,723,842	4,722,930	912	13,506,543	13,493,645	12,898
C0312010200 000000000	희석초산	14	14	-	118,944	118,944	-	236,048	236,048	-
C0312020100 000000000	소스	10,025	9,995	30	50,019,346	49,965,472	53,873	130,066,177	129,964,542	101,635
C0312020200 000000000	마요네즈	173	173	-	938,415	938,415	-	3,211,924	3,211,924	-
C0312020300 000000000	토마토케첩	356	355	1	4,533,462	4,533,246	216	4,126,783	4,125,733	1,050
C0312020400 000000000	복합조미식품	3,289	3,288	1	15,124,214	15,123,964	250	65,725,104	65,723,479	1,625
C0312030100 000000000	카레(커리)분	66	62	4	129,519	126,687	2,832	653,947	637,217	16,730
C0312030200 000000000	카레(커리)	844	843	1	2,025,625	2,025,125	500	12,243,894	12,237,274	6,620
C0312040100 000000000	고춧가루	166	164	2	1,740,349	1,728,515	11,834	5,560,207	5,524,183	36,024
C0312050100 000000000	천연향신료	2,204	2,173	31	33,232,909	33,147,680	85,229	56,052,046	55,746,628	305,418
C0312050200 000000000	향신료조제품	3,032	3,003	29	57,296,204	57,273,839	22,365	71,806,855	71,739,518	67,337
C0312060100 000000000	천일염	261	260	1	154,979,783	152,578,983	2,400,800	13,634,031	13,342,869	291,162
C0312060200 000000000	재제소금(재제조소금)	11	11	-	28,398	28,398	-	222,355	222,355	-
C0312060300 000000000	태움.용융소금	7	7	-	122,815	122,815	-	25,841	25,841	-
C0312060400 000000000	정제소금	228	228	-	242,589,152	242,589,152	-	20,175,409	20,175,409	-
C0312060500 000000000	기타소금	287	273	14	3,559,005	3,486,531	72,474	2,066,488	1,962,382	104,106
C0312060600 000000000	가공소금	478	477	1	1,292,637	1,292,619	18	3,234,302	3,232,044	2,258
C0313010100 000000000	김치	18,396	18,371	25	243,124,040	242,703,890	420,150	137,436,840	137,232,136	204,704

품목코드	품목명	건수(건)			중량(kg)			금액($)		
		계	적합	부적합	계	적합	부적합	계	적합	부적합
C0313010200 000000000	김칫속	186	186	-	1,248,430	1,248,430	-	1,065,017	1,065,017	-
C0313020100 000000000	절임식품	9,797	9,762	35	176,297,044	176,128,577	168,466	134,788,526	134,592,518	196,009
C0313020200 000000000	당절임	1,107	1,102	5	7,093,640	7,090,052	3,587	32,230,617	32,205,892	24,725
C0313030000 000000000	조림류	1,236	1,236	-	30,071,086	30,071,086	-	35,654,439	35,654,439	-
C0314110000 000000000	기타 주류	1,029	1,018	11	20,315,088	20,309,604	5,484	21,399,301	21,376,120	23,181
C0314120000 000000000	주정	46	46	-	7,298,882	7,298,882	-	6,084,302	6,084,302	-
C0314160000 000000000	청주	3,166	3,166	-	2,988,266	2,988,266	-	15,456,291	15,456,291	-
C0314170000 000000000	맥주	5,720	5,713	7	260,101,505	260,100,565	940	204,826,733	204,816,477	10,256
C0314180000 000000000	과실주	49,071	49,066	5	108,356,694	108,272,862	83,832	591,518,815	591,415,420	103,395
C0314200000 000000000	소주	414	414	-	92,265	92,265	-	659,835	659,835	-
C0314210000 000000000	위스키	4,408	4,408	-	14,373,490	14,373,490	-	106,315,663	106,315,663	-
C0314220000 000000000	브랜디	522	521	1	473,023	472,948	75	6,207,345	6,204,375	2,970
C0314230000 000000000	일반증류주	2,478	2,477	1	11,374,503	11,374,335	168	28,229,055	28,226,775	2,280
C0314240000 000000000	리큐르	1,282	1,278	4	2,949,614	2,949,127	487	12,172,241	12,168,014	4,227
C0315010100 000000000	전분	1,829	1,827	2	145,254,788	145,193,788	61,000	109,494,075	109,432,815	61,260
C0315010200 000000000	전분가공품	745	741	4	8,594,760	8,592,027	2,734	20,523,423	20,499,525	23,898
C0315020100 000000000	밀가루	748	748	-	7,999,086	7,999,086	-	6,888,545	6,888,545	-
C0315020200 000000000	영양강화 밀가루	195	195	-	4,446,461	4,446,461	-	3,090,933	3,090,933	-
C0315030100 000000000	땅콩버터	385	385	-	3,802,043	3,802,043	-	12,634,416	12,634,416	-
C0315030200 000000000	땅콩 또는 견과류가공품	4,349	4,347	2	43,861,265	43,839,105	22,160	140,280,249	140,245,781	34,468
C0315050000 000000000	찐쌀	142	141	1	1,909,009	1,908,909	100	2,012,535	2,012,205	330
C0315060000 000000000	효소식품	17	17	-	2,738	2,738	-	195,904	195,904	-
C0315070100 000000000	과·채가공품	18,498	18,434	64	290,705,845	290,527,042	178,804	532,460,181	531,966,896	493,285
C0315070200 000000000	곡류가공품	6,931	6,915	16	152,210,026	152,077,623	132,403	174,501,907	174,359,317	142,591
C0315070300 000000000	두류가공품	3,625	3,611	14	96,839,720	96,749,049	90,671	147,444,798	147,322,141	122,658

품목코드	품목명	건수(건)			중량(kg)			금액($)		
		계	적합	부적합	계	적합	부적합	계	적합	부적합
C0315070400 000000000	서류가공품	6,162	6,148	14	150,652,328	150,544,842	107,487	201,386,000	200,929,578	456,423
C0315070500 000000000	기타 농산가공품	1,956	1,937	19	48,651,083	48,324,370	326,713	130,118,413	129,342,370	776,043
C0316070000 000000000	식육함유가공품	169	167	2	950,454	946,704	3,750	4,457,399	4,446,969	10,430
C0317020000 000000000	알함유가공품	10	10	-	38,456	38,456	-	767,739	767,739	-
C0318140000 000000000	유함유가공품	14	14	-	127,716	127,716	-	793,933	793,933	-
C0319010100 000000000	어묵	958	956	2	3,358,623	3,355,623	3,000	12,146,130	12,135,030	11,100
C0319010200 000000000	어육소시지	4	4	-	4,112	4,112	-	32,972	32,972	-
C0319010300 000000000	어육반제품	5	5	-	820	820	-	11,138	11,138	-
C0319010400 000000000	어육살	133	133	-	1,572,498	1,572,498	-	4,452,733	4,452,733	-
C0319010500 000000000	연육	4,065	4,065	-	126,024,158	126,024,158	-	256,920,567	256,920,567	-
C0319010600 000000000	기타 어육가공품	1,497	1,494	3	14,710,271	14,709,971	300	49,084,957	49,083,697	1,260
C0319020100 000000000	젓갈	137	135	2	765,747	765,138	609	2,575,610	2,573,127	2,483
C0319020200 000000000	양념젓갈	957	957	-	16,506,903	16,506,903	-	59,547,767	59,547,767	-
C0319020300 000000000	액젓	126	126	-	6,913,775	6,913,775	-	3,508,344	3,508,344	-
C0319020400 000000000	조미액젓	329	329	-	2,283,853	2,283,853	-	3,299,786	3,299,786	-
C0319030100 000000000	조미건어포	1,555	1,538	17	11,780,622	11,647,222	133,400	98,200,726	97,056,451	1,144,275
C0319030200 000000000	건어포	786	786	-	6,166,889	6,166,889	-	63,297,499	63,297,499	-
C0319030300 000000000	기타 건포류	12	12	-	21,290	21,290	-	175,507	175,507	-
C0319040000 000000000	조미김	91	91	-	10,094	10,094	-	506,947	506,947	-
C0319050000 000000000	한천	61	60	1	290,365	290,245	120	3,709,271	3,707,547	1,724
C0319060000 000000000	기타 수산물가공품	10,181	10,152	29	80,522,304	80,381,330	140,974	540,223,225	539,175,754	1,047,472
C0320010100 000000000	기타식육 또는 기타알	50	46	4	225,685	217,202	8,483	966,156	920,019	46,137
C0320010200 000000000	기타 동물성가공식품	54	51	3	15,873	15,481	392	1,484,321	1,430,201	54,120
C0320020000 000000000	곤충가공식품	179	172	7	3,950,235	3,831,515	118,720	5,485,116	5,255,196	229,920
C0320030100 000000000	자라분말	1	1	-	1,123	1,123	-	66,257	66,257	-

품목코드	품목명	건수(건)			중량(kg)			금액($)		
		계	적합	부적합	계	적합	부적합	계	적합	부적합
C0320030300000000000	자라유제품	3	3	-	1,215	1,215	-	97,200	97,200	-
C0320040000000000000	추출가공식품	30	30	-	201,561	201,561	-	774,781	774,781	-
C0321010100000000000	벌집꿀	8	8	-	2,696	2,696	-	50,371	50,371	-
C0321010200000000000	벌꿀	271	262	9	1,077,175	1,073,448	3,727	8,741,013	8,723,575	17,438
C0321020100000000000	로열젤리	113	113	-	45,094	45,094	-	3,537,846	3,537,846	-
C0321020200000000000	로열젤리제품	12	12	-	1,796	1,796	-	329,212	329,212	-
C0321030100000000000	가공화분	3	3	-	7,653	7,653	-	82,515	82,515	-
C0321030200000000000	화분함유제품	27	27	-	12,648	12,648	-	1,307,946	1,307,946	-
C0322020100000000000	즉석섭취식품	63	62	1	294,797	294,787	10	456,430	456,378	52
C0322020200000000000	신선편의식품	20	20	-	10,590	10,590	-	35,823	35,823	-
C0322020300000000000	즉석조리식품	780	778	2	2,064,485	2,061,533	2,952	6,603,035	6,599,065	3,970
C0322030100000000000	만두	825	821	4	2,741,881	2,715,196	26,685	10,956,737	10,911,175	45,562
C0322030200000000000	만두피	49	49	-	256,190	256,190	-	701,731	701,731	-
C0323010000000000000	효모식품	489	489	-	1,054,843	1,054,843	-	15,693,730	15,693,730	-
C0323020000000000000	기타가공품	4,827	4,806	21	32,563,026	32,542,249	20,777	247,339,857	247,055,898	283,959
C0324010200000000000	당뇨환자용 영양조제식품	2	2	-	4,535	4,535	-	14,740	14,740	-
C0324010500000000000	열량 및 영양공급용 식품	6	6	-	673	673	-	18,569	18,569	-
C03ZZ000000000000000	정제·가공을거쳐야하는 식품원료	2,380	2,380	-	2,753,164,682	2,753,164,682	-	1,966,496,158	1,966,496,158	-
Z38ZZZ00000000000000	콜라겐	5	5	-	2,037	2,037	-	25,242	25,242	-

2022 수입식품등 검사 연보

YEAR BOOK OF IMPORTED FOOD INSPECTION

별첨 1-3

건강기능식품 품목별 수입현황 2021년

별첨 1-3. 2021년 수입식품 품목별 수입현황 (건강기능식품)

품목코드	품목명	건수(건)			중량(kg)			금액($)		
		계	적합	부적합	계	적합	부적합	계	적합	부적합
	계	14,572	14,464	108	22,536,310	22,480,145	56,166	1,098,762,212	1,096,915,141	1,847,071
E0100100000 000000000	비타민A	7	7	-	1,775	1,775	-	78,382	78,382	-
E0100200000 000000000	베타카로틴	21	21	-	8,829	8,829	-	1,937,830	1,937,830	-
E0100300000 000000000	비타민D	496	493	3	112,517	112,457	60	10,590,318	10,588,241	2,077
E0100400000 000000000	비타민E	57	56	1	19,243	19,093	150	2,667,273	2,653,264	14,008
E0100600000 000000000	비타민 B1	47	47	-	5,396	5,396	-	493,446	493,446	-
E0100700000 000000000	비타민 B2	3	3	-	780	780	-	47,880	47,880	-
E0100800000 000000000	나이아신	11	11	-	824	824	-	121,987	121,987	-
E0100900000 000000000	판토텐산	7	7	-	3,546	3,546	-	521,753	521,753	-
E0101000000 000000000	비타민 B6	14	14	-	3,547	3,547	-	327,847	327,847	-
E0101100000 000000000	엽산	55	55	-	17,543	17,543	-	1,486,528	1,486,528	-
E0101200000 000000000	비타민 B12	6	6	-	705	705	-	65,381	65,381	-
E0101300000 000000000	비오틴	74	74	-	27,256	27,256	-	2,147,991	2,147,991	-
E0101400000 000000000	비타민 C	336	334	2	517,446	517,027	419	27,349,686	27,341,261	8,425
E0101500000 000000000	칼슘	91	90	1	31,200	31,179	21	1,502,968	1,500,568	2,400
E0101600000 000000000	마그네슘	110	109	1	83,087	80,243	2,844	4,226,737	4,139,511	87,226
E0101700000 000000000	철	47	47	-	46,628	46,628	-	1,947,962	1,947,962	-
E0101800000 000000000	아연	97	96	1	82,581	82,573	8	3,072,721	3,064,321	8,400
E0102000000 000000000	셀레늄(또는 셀렌)	96	96	-	7,805	7,805	-	2,012,713	2,012,713	-
E0102100000 000000000	요오드	3	3	-	476	476	-	31,804	31,804	-
E0102400000 000000000	칼륨	2	2	-	1,075	1,075	-	27,459	27,459	-
E0102500000 000000000	크롬	5	5	-	162	162	-	26,802	26,802	-
E0102600000 000000000	식이섬유	55	55	-	145,506	145,506	-	3,630,975	3,630,975	-
E0102700000 000000000	단백질	411	410	1	1,365,842	1,365,700	142	32,546,907	32,544,855	2,052

품목코드	품목명	건수(건)			중량(kg)			금액($)		
		계	적합	부적합	계	적합	부적합	계	적합	부적합
E0102800000000000000	필수 지방산	50	50	-	16,939	16,939	-	406,148	406,148	-
E0200100000000000000	인삼	5	5	-	364	364	-	52,872	52,872	-
E0200200000000000000	홍삼	12	12	-	1,956	1,956	-	137,438	137,438	-
E0200300000000000000	엽록소 함유 식물	9	9	-	3,606	3,606	-	295,770	295,770	-
E0200400000000000000	클로렐라	33	33	-	21,304	21,304	-	485,693	485,693	-
E0200500000000000000	스피루리나	136	135	1	134,852	134,528	324	9,634,645	9,625,045	9,600
E0200600000000000000	녹차추출물	126	125	1	118,105	117,721	383	4,466,636	4,441,286	25,350
E0200700000000000000	알로에 전잎	55	54	1	105,245	105,145	100	1,386,936	1,384,956	1,980
E0200800000000000000	프로폴리스추출물	261	256	5	78,788	78,505	284	6,039,322	5,988,695	50,627
E0200900000000000000	코엔자임Q10	137	137	-	39,511	39,511	-	17,752,490	17,752,490	-
E0201000000000000000	대두이소플라본	42	41	1	3,961	3,947	13	1,095,887	1,093,829	2,058
E0201100000000000000	구아바잎 추출물	2	2	-	500	500	-	16,200	16,200	-
E0201200000000000000	바나바잎 추출물	18	18	-	7,525	7,525	-	212,110	212,110	-
E0201300000000000000	은행잎 추출물	73	68	5	29,815	28,776	1,039	4,153,602	4,036,192	117,410
E0201400000000000000	밀크씨슬(카르두스 마리아누스) 추출물	165	164	1	178,471	178,268	204	14,592,949	14,588,693	4,256
E0201500000000000000	달맞이꽃종자 추출물	4	4	-	634	634	-	124,544	124,544	-
E0201700000000000000	감마리놀렌산 함유 유지	154	153	1	213,566	213,516	50	7,645,470	7,644,595	875
E0201800000000000000	레시틴	30	30	-	21,372	21,372	-	403,482	403,482	-
E0201900000000000000	스쿠알렌	3	3	-	6,480	6,480	-	177,874	177,874	-
E0202000000001000000	식물스테롤	7	7	-	2,125	2,125	-	54,650	54,650	-
E0202000000002000000	식물스테롤에스테르	1	1	-	100	100	-	2,807	2,807	-
E0202100000000000000	알콕시글리세롤 함유 상어간유	6	6	-	9,141	9,141	-	102,226	102,226	-
E0202200000000000000	옥타코사놀 함유 유지	127	126	1	28,379	28,378	1	5,061,689	5,061,329	360
E0202400000000000000	공액리놀레산	41	41	-	43,815	43,815	-	2,080,041	2,080,041	-
E0202500000000000000	가르시니아캄보지아 추출물	207	206	1	492,594	491,594	1,000	8,722,746	8,710,996	11,750
E0202700000000000000	헤마토코쿠스 추출물	92	92	-	12,195	12,195	-	8,797,493	8,797,493	-

품목코드	품목명	건수(건)			중량(kg)			금액($)		
		계	적합	부적합	계	적합	부적합	계	적합	부적합
E0202800000000000000	쏘팔메토 열매 추출물	128	126	2	126,698	126,498	200	11,696,820	11,688,500	8,320
E0202900000000000000	포스파티딜세린	30	30	-	5,684	5,684	-	1,640,840	1,640,840	-
E0203000000000000000	글루코사민	93	92	1	77,130	77,011	120	1,543,102	1,536,281	6,821
E0203200000000000000	뮤코다당, 단백	6	6	-	1,525	1,525	-	94,419	94,419	-
E0203300000000000000	구아검/구아검가수분해물	8	8	-	49,428	49,428	-	498,936	498,936	-
E0203400000000000000	글루코만난(곤약, 곤약만난)	7	7	-	5,960	5,960	-	104,272	104,272	-
E0203500000000000000	귀리식이섬유	32	31	1	69,792	68,787	1,005	260,284	252,311	7,973
E0203600000000000000	난소화성말토덱스트린	13	13	-	97,972	97,972	-	437,646	437,646	-
E0203900000000000000	밀식이섬유	10	10	-	48,740	48,740	-	77,506	77,506	-
E0204100000000000000	아라비아검(아카시아검)	28	28	-	330,200	330,200	-	1,235,188	1,235,188	-
E0204300000000000000	이눌린/치커리추출물	22	22	-	384,095	384,095	-	1,236,550	1,236,550	-
E0204400000000000000	차전자피식이섬유	105	104	1	759,254	745,254	14,000	8,128,239	8,034,439	93,800
E0204500000000000000	폴리덱스트로스	22	22	-	370,200	370,200	-	474,673	474,673	-
E0204600000000000000	호로파종자식이섬유	1	1	-	1,000	1,000	-	8,800	8,800	-
E0204700000000000000	알로에 겔	120	120	-	156,263	156,263	-	13,773,803	13,773,803	-
E0204800000000000000	영지버섯 자실체 추출물	3	3	-	561	561	-	577,770	577,770	-
E0204900000000000000	키토산/키토올리고당	46	46	-	32,999	32,999	-	1,565,585	1,565,585	-
E0205000000000000000	프락토올리고당	96	96	-	2,020,367	2,020,367	-	8,036,861	8,036,861	-
E0205100000000000000	프로바이오틱스	1,330	1,318	12	403,754	403,436	318	126,290,786	126,240,784	50,002
E0205200000000000000	홍국	24	24	-	8,479	8,479	-	540,467	540,467	-
E0205400000000000000	테아닌	57	57	-	23,328	23,328	-	1,030,925	1,030,925	-
E0205500000000000000	엠에스엠(MSM, Methyl sulfonylmethane, 디메틸설폰)	182	181	1	448,420	448,182	238	5,385,932	5,362,306	23,626
E0205600000000000000	폴리감마글루탐산	22	22	-	4,191	4,191	-	724,270	724,270	-
E0205700000000000000	EPA 및 DHA 함유 유지	677	675	2	2,501,910	2,492,498	9,412	83,897,637	83,843,093	54,544
E0205800000000000000	히알루론산	81	80	1	33,052	32,752	300	2,517,260	2,460,260	57,000
E0205900000000000000	홍경천 추출물	22	22	-	22,861	22,861	-	5,100,210	5,100,210	-

품목코드	품목명	건수(건)			중량(kg)			금액($)		
		계	적합	부적합	계	적합	부적합	계	적합	부적합
E0206000000000000000	빌베리 추출물	16	16	-	3,077	3,077	-	1,733,178	1,733,178	-
E0206200000000000000	라피노스	4	4	-	1,710	1,710	-	17,487	17,487	-
E0206400000000000000	크레아틴	8	8	-	8,815	8,815	-	165,253	165,253	-
E0206700000000000000	토마토추출물	13	13	-	4,461	4,461	-	914,038	914,038	-
E0206800000000000000	곤약감자추출물	4	4	-	416	416	-	527,898	527,898	-
E0206900000000000000	NAG(엔에이지, N-아세틸글루코사민, N-Acetylglucosamine)	4	4	-	2,306	2,306	-	265,545	265,545	-
E0207000000000000000	마리골드꽃추출물	139	139	-	73,364	73,364	-	9,326,448	9,326,448	-
E0207100000000000000	회화나무열매추출물	8	8	-	7,650	7,650	-	621,300	621,300	-
E0300100000000000000	정어리펩타이드SP100N (제2004-1호)	3	3	-	720	720	-	103,728	103,728	-
E0300200000000000000	자일리톨(제2004-2호)	9	9	-	668,655	668,655	-	2,543,878	2,543,878	-
E0300500000000000000	밀전분유래난소화성말토덱스트린 (제2011-6호)	2	2	-	3,600	3,600	-	12,600	12,600	-
E0301600000000000000	피크노제놀-프랑스해안송껍질추출물(제2006-1호)	7	7	-	500	500	-	1,182,000	1,182,000	-
E0301700000000000000	폴리코사놀-사탕수수 왁스알코올(제2006-4호)	28	28	-	2,386	2,386	-	5,863,323	5,863,323	-
E0304700000000000000	PME-88 메론추출물(제2008-9호)	4	4	-	2,088	2,088	-	444,452	444,452	-
E0305500000000000000	곤약감자추출분말(제2011-12호)	1	1	-	31	31	-	46,868	46,868	-
E0306300000000000000	지방산복합물 FAC(Fatty Acid Complex)(제2012-16호)	1	1	-	1,000	1,000	-	73,200	73,200	-
E0307800000000000000	락추로스 파우더(제2009-40호)	1	1	-	22,680	22,680	-	210,924	210,924	-
E0307900000000000000	콜레우스 포스콜리 추출물(제2012-5호)	14	14	-	19,020	19,020	-	2,810,855	2,810,855	-
E0308200000000000000	쌀겨추출물(제2009-66호)	2	2	-	10	10	-	25,204	25,204	-
E0310800000000000000	표고버섯균사체(제2008-78호)	6	6	-	1,500	1,500	-	545,396	545,396	-
E0311500000000000000	석류농축액(제2014-22호)	5	5	-	109,944	109,944	-	371,611	371,611	-
E0311800000000000000	전칠삼추출물 등 복합물(제2010-47호)	2	2	-	1,000	1,000	-	100,000	100,000	-
E0312700000000000000	동충하초 발효 추출물(제2011-16호)	2	2	-	8,225	8,225	-	141,470	141,470	-
E0312900000000000000	루테인지아잔틴복합추출물 (제2013-23호)	27	27	-	24,960	24,960	-	8,361,600	8,361,600	-
E0313700000000000000	마카젤라틴화분말(제2011-7호)	3	3	-	13,780	13,780	-	98,424	98,424	-
E0314500000000000000	Collactive콜라겐펩타이드 (제2012-24호)	2	2	-	200	200	-	6,998	6,998	-

품목코드	품목명	건수(건)			중량(kg)			금액($)		
		계	적합	부적합	계	적합	부적합	계	적합	부적합
E0316100000 000000000	저분자콜라겐펩타이드 (제2013-30호)	19	19	-	185,630	185,630	-	11,655,978	11,655,978	-
E0316200000 000000000	아티초크추출물(제2010-8호)	3	3	-	6,000	6,000	-	315,822	315,822	-
E0316900000 000000000	올리브잎주정추출물(제2014-9호)	1	1	-	200	200	-	23,000	23,000	-
E0317100000 000000000	미역 등 복합추출물(잔티젠) (제2013-10호)	6	6	-	16,000	16,000	-	3,992,000	3,992,000	-
E0317200000 000000000	스페인감초추출물(제2014-4호)	8	8	-	7,700	7,700	-	1,155,000	1,155,000	-
E0317300000 000000000	비즈왁스알코올(제2010-1호)	10	10	-	1,364	1,364	-	1,230,572	1,230,572	-
E0318000000 000000000	보스웰리아 추출물 (제2014-23호)	30	30	-	142,010	142,010	-	10,255,960	10,255,960	-
E0318100000 000000000	UREX 프로바이오틱스(제2014-27호)	31	31	-	14,450	14,450	-	9,370,453	9,370,453	-
E0319100000 000000000	그린커피빈추출물(제2014-31호)	3	3	-	990	990	-	230,061	230,061	-
E0320400000 000000000	유단백추출물(제2015-16호)	9	9	-	1,950	1,950	-	3,510,000	3,510,000	-
E0320600000 000000000	자일로올리고당(제2009-80호)	15	15	-	56,000	56,000	-	1,277,000	1,277,000	-
E0321100000 000000000	초록입홍합추출오일(제2004-8호)	1	1	-	5	5	-	8,180	8,180	-
E0321800000 000000000	L-카르니틴 타르트레이트 (제2012-19호)	10	10	-	30,600	30,600	-	1,032,753	1,032,753	-
E0323400000 000000000	돌외잎주정추출분말(제2013-8호)	9	9	-	27,040	27,040	-	594,660	594,660	-
E0323500000 000000000	솔잎증류농축액(제2012-30호)	2	2	-	7,200	7,200	-	72,000	72,000	-
E0324500000 000000000	그린마떼추출물(제2008-52호)	1	1	-	1	1	-	133	133	-
E0326000000 000000000	로즈힙분말(제2013-1호)	5	5	-	3,000	3,000	-	59,734	59,734	-
E0326100000 000000000	파크랜크랜베리분말 (제2014-34호)	6	6	-	4,799	4,799	-	311,935	311,935	-
E0326400000 000000000	매스틱 검(제2014-50호)	13	13	-	31,534	31,534	-	4,309,546	4,309,546	-
E0326500000 000000000	크랜베리추출분말(제2010-39호)	2	2	-	1,500	1,500	-	153,000	153,000	-
E0328200000 000000000	락토페린(우유정제단백질) (제2013-20호)	4	4	-	2,600	2,600	-	2,470,104	2,470,104	-
E0330000000 000000000	쏘팔메토열매추출물등복합물 (제2008-79호)	16	16	-	6,650	6,650	-	1,665,806	1,665,806	-
E0331900000 000000000	풋사과추출물애플페논 (제2015-9호)	5	5	-	13,000	13,000	-	1,946,230	1,946,230	-
E0332800000 000000000	석류추출물(제2015-28호)	3	3	-	7,480	7,480	-	149,600	149,600	-
E0333400000 000000000	초록입홍합추출오일 (제2009-49호)	4	4	-	2,000	2,000	-	2,867,248	2,867,248	-
E0334500000 000000000	보이차추출물(제2014-7호)	8	8	-	15,354	15,354	-	711,225	711,225	-

품목코드	품목명	건수(건)			중량(kg)			금액($)		
		계	적합	부적합	계	적합	부적합	계	적합	부적합
E0336200000 000000000	로즈힙분말(제2014-17호)	2	2	-	1,620	1,620	-	20,790	20,790	-
E0336400000 000000000	호박씨추출물 등 복합물(제2014-43호)	5	5	-	2,340	2,340	-	531,645	531,645	-
E0339800000 000000000	나토균배양분말(제2012-7호)	4	4	-	348	348	-	348,000	348,000	-
E0343100000 000000000	Lactobacillus gasseri BNR17(제2017-6호)	19	19	-	25,063	25,063	-	11,688,079	11,688,079	-
E0343400000 000000000	프로바이오틱스(드시모네)(제2009-28호)	6	6	-	12,429	12,429	-	2,355,673	2,355,673	-
E0343500000 000000000	강황추출물(터마신)(제2014-2호)	24	24	-	28,000	28,000	-	1,428,000	1,428,000	-
E0343800000 000000000	루테인지아잔틴복합추출물(제2018-4호)	34	34	-	35,017	35,017	-	5,074,415	5,074,415	-
E0344200000 000000000	그린커피빈주정추출물(제2018-6호)	1	1	-	2,000	2,000	-	220,000	220,000	-
E0344400000 000000000	루테인지아잔틴복합추출물(제2018-11호)	3	3	-	3,450	3,450	-	1,086,750	1,086,750	-
E0344600000 000000000	시서스추출물(제2018-14호)	7	7	-	31,000	31,000	-	4,101,000	4,101,000	-
E0345400000 000000000	루테인지아잔틴복합추출물(제2019-16호)	4	4	-	1,000	1,000	-	250,000	250,000	-
E0345500000 000000000	루바브뿌리추출물(제2019-6호)	3	3	-	24	24	-	419,919	419,919	-
E0346100000 000000000	피쉬 콜라겐펩타이드(제2019-12호)	22	22	-	207,765	207,765	-	4,470,862	4,470,862	-
E0346800000 000000000	자몽추출물등 복합물(Sinetrol)(제2019-24호)	4	4	-	11,000	11,000	-	784,031	784,031	-
E0346900000 000000000	풋사과추출물 애플페논(Applephenon)(제2019-21호)	4	4	-	4,500	4,500	-	765,000	765,000	-
E0347000000 000000000	유단백가수분해물(락티움)(제2020-2호)	4	4	-	8,000	8,000	-	2,759,413	2,759,413	-
E0347100000 000000000	로즈마리자몽추출복합물(제2019-25호)	1	1	-	300	300	-	151,779	151,779	-
E0347200000 000000000	리스펙타(Respecta®) 프로바이오틱스(제2019-26호)	9	9	-	9,055	9,055	-	11,195,222	11,195,222	-
E0347500000 000000000	콘드로이친(제2020-1호)	19	19	-	36,000	36,000	-	3,876,000	3,876,000	-
E0348100000 000000000	돈태반발효추출물(제2019-31호)	5	5	-	2,500	2,500	-	691,221	691,221	-
E0348300000 000000000	풋사과추출물 애플페논(Applephenon)(제2020-9호)	4	4	-	6,000	6,000	-	900,000	900,000	-
E0348400000 000000000	포도블루베리추출혼합분말(Memophenol)(제2019-30호)	3	3	-	4,600	4,600	-	1,120,000	1,120,000	-
E03ZZU00000 000000000	루바브뿌리추출물(제2021-17호)	1	1	-	8	8	-	130,831	130,831	-
E03ZZV00000 000000000	꾸지뽕잎추출물(제2021-16호)	2	2	-	3,333	3,333	-	204,495	204,495	-

2022 수입식품등 검사 연보

YEAR BOOK OF IMPORTED FOOD INSPECTION

별첨 1-4

식품첨가물 품목별 수입현황 2021년

별첨 1-4. 2021년 수입식품 품목별 수입현황 (식품첨가물)

품목코드	품목명	건수(건)			중량(kg)			금액($)		
		계	적합	부적합	계	적합	부적합	계	적합	부적합
	계	41,697	41,684	13	436,561,640	436,428,745	132,895	1,178,247,175	1,178,061,277	185,898
D0100200000000000000	개미산시트로넬릴	2	2	-	70	70	-	3,400	3,400	-
D0100300000000000000	개미산이소아밀	2	2	-	47	47	-	1,238	1,238	-
D0100400000000000000	게라니올	6	6	-	6,190	6,190	-	69,336	69,336	-
D0100600000000000000	계피산메틸	5	5	-	345	345	-	4,094	4,094	-
D0100800000000000000	계피알데히드	9	9	-	12,440	12,440	-	55,417	55,417	-
D0100900000000000000	계피알콜	3	3	-	150	150	-	2,265	2,265	-
D0101200000000000000	과산화수소	7	7	-	280	280	-	77,000	77,000	-
D0101400000000000000	5'-구아닐산이나트륨	23	23	-	254,000	254,000	-	1,635,149	1,635,149	-
D0101500005000000000	구연산무수	331	331	-	8,611,044	8,611,044	-	10,277,799	10,277,799	-
D0101500009000000000	구연산결정	298	298	-	15,807,878	15,807,878	-	15,681,264	15,681,264	-
D0101600005000000000	구연산삼나트륨무수	40	40	-	516,153	516,153	-	500,540	500,540	-
D0101600012000000000	구연산삼나트륨2수염	139	139	-	1,878,906	1,878,906	-	2,173,903	2,173,903	-
D0101800000000000000	구연산철암모늄	5	5	-	6,700	6,700	-	85,659	85,659	-
D0101900000000000000	구연산칼륨	40	40	-	289,300	289,300	-	597,578	597,578	-
D0102000000000000000	구연산칼슘	19	19	-	69,100	69,100	-	331,785	331,785	-
D0102100000000000000	규소수지	16	16	-	176,856	176,856	-	761,994	761,994	-
D0102200000000000000	글루코노-δ-락톤	68	68	-	995,300	995,300	-	1,887,821	1,887,821	-
D0102300000000000000	글루콘산칼슘	3	3	-	1,200	1,200	-	19,265	19,265	-
D0102500000000000000	글리세린	253	253	-	8,373,443	8,373,443	-	8,700,312	8,700,312	-
D0102600100000000000	글리세린지방산에스테르	291	291	-	2,388,563	2,388,563	-	5,465,565	5,465,565	-
D0102600200000000000	글리세린초산지방산에스테르	3	3	-	2,600	2,600	-	16,040	16,040	-
D0102600300000000000	글리세린젖산지방산에스테르	6	6	-	19,600	19,600	-	109,057	109,057	-
D0102600600000000000	글리세린디아세틸주석산지방산에스테르	17	17	-	79,340	79,340	-	503,360	503,360	-

품목코드	품목명	건수(건)			중량(kg)			금액($)		
		계	적합	부적합	계	적합	부적합	계	적합	부적합
D0102600800000000000	폴리글리세린지방산에스테르	32	32	-	65,896	65,896	-	457,928	457,928	-
D0102600900000000000	폴리글리세린축합리시놀레인산에스테르	13	13	-	46,400	46,400	-	211,442	211,442	-
D0102700000000000000	글리신	126	126	-	1,970,874	1,970,874	-	6,699,054	6,699,054	-
D0102900000000000000	낙산	9	9	-	1,320	1,320	-	4,763	4,763	-
D0103100000000000000	낙산에틸	10	10	-	12,069	12,069	-	41,776	41,776	-
D0103200000000000000	낙산이소아밀	2	2	-	770	770	-	5,359	5,359	-
D0103300000000000000	γ-노나락톤	9	9	-	2,300	2,300	-	23,046	23,046	-
D0103400000000000000	니코틴산	11	11	-	8,101	8,101	-	78,250	78,250	-
D0103500000000000000	니코틴산아미드	63	63	-	97,063	97,063	-	835,150	835,150	-
D0103900000000000000	데히드로초산나트륨	6	6	-	5,100	5,100	-	79,042	79,042	-
D0104000000000000000	동클로로필린나트륨	7	7	-	560	560	-	102,300	102,300	-
D0104300000000000000	디부틸히드록시톨루엔	2	2	-	6,500	6,500	-	98,685	98,685	-
D0104400000000000000	L-라이신염산염	27	27	-	26,390	26,390	-	101,696	101,696	-
D0104500000000000000	리나롤	12	12	-	25,870	25,870	-	202,423	202,423	-
D0104600000000000000	5'-리보뉴클레오티드이나트륨	73	73	-	2,633,190	2,633,190	-	16,622,044	16,622,044	-
D0104800000000000000	말톨	11	11	-	2,865	2,865	-	51,554	51,554	-
D0104900000000000000	D-말티톨	87	87	-	1,194,182	1,194,182	-	1,972,741	1,972,741	-
D0105000000000000000	메타인산나트륨	91	91	-	1,572,400	1,572,400	-	2,374,868	2,374,868	-
D0105100000000000000	메타인산칼륨	7	7	-	20,000	20,000	-	78,796	78,796	-
D0105200000000000000	메타중아황산칼륨	1	1	-	195	195	-	387	387	-
D0105300000000000000	DL-메티오닌	24	24	-	30,875	30,875	-	159,919	159,919	-
D0105400000000000000	L-메티오닌	26	26	-	13,725	13,725	-	281,848	281,848	-
D0105500000000000000	메틸 β-나프틸케톤	2	2	-	105	105	-	1,294	1,294	-
D0105900000000000000	l-멘톨	70	70	-	109,340	109,340	-	2,185,020	2,185,020	-
D0106000000000000000	몰식자산프로필	3	3	-	2,500	2,500	-	33,500	33,500	-

품목코드	품목명	건수(건)			중량(kg)			금액($)		
		계	적합	부적합	계	적합	부적합	계	적합	부적합
D0106200000 000000000	무수아황산	4	4	-	14,000	14,000	-	30,051	30,051	-
D0106300000 000000000	바닐린	66	66	-	113,400	113,400	-	2,437,264	2,437,264	-
D0106400000 000000000	L-발린	28	28	-	9,805	9,805	-	117,931	117,931	-
D0106500000 000000000	벤즈알데히드	9	9	-	1,240	1,240	-	11,675	11,675	-
D0106600000 000000000	벤질알콜	10	10	-	5,576	5,576	-	30,181	30,181	-
D0106700000 000000000	부틸히드록시아니솔	2	2	-	1,500	1,500	-	19,575	19,575	-
D0106800000 000000000	분말비타민A	1	1	-	1	1	-	25	25	-
D0106900000 000000000	비오틴	65	65	-	661	661	-	2,953,243	2,953,243	-
D0107300000 000000000	비타민B1염산염	104	104	-	93,741	93,741	-	3,504,295	3,504,295	-
D0107400000 000000000	비타민B1질산염	32	32	-	18,925	18,925	-	1,007,813	1,007,813	-
D0107500000 000000000	비타민B2	65	65	-	42,931	42,931	-	3,384,082	3,384,082	-
D0107600000 000000000	비타민B2 인산에스테르나트륨	18	18	-	1,839	1,839	-	345,230	345,230	-
D0107700000 000000000	비타민B6염산염	43	43	-	33,079	33,079	-	1,722,808	1,722,808	-
D0107800000 000000000	비타민C	255	255	-	2,649,125	2,649,125	-	22,083,078	22,083,078	-
D0108000000 000000000	비타민D3	3	3	-	3	3	-	170	170	-
D0108100000 000000000	비타민E	16	16	-	8,460	8,460	-	485,598	485,598	-
D0108200000 000000000	dl-α-토코페릴아세테이트	8	8	-	4,020	4,020	-	148,300	148,300	-
D0108300000 000000000	빙초산	3	3	-	400	400	-	1,080	1,080	-
D0108400000 000000000	DL-사과산	27	27	-	310,634	310,634	-	707,702	707,702	-
D0108500013 000000000	DL-사과산나트륨3수염	12	12	-	160,550	160,550	-	510,280	510,280	-
D0108700000 000000000	산성아황산나트륨	1	1	-	20,000	20,000	-	10,140	10,140	-
D0108800000 000000000	산성피로인산나트륨	93	93	-	1,125,300	1,125,300	-	1,833,330	1,833,330	-
D0108900000 000000000	산화아연	39	39	-	59,962	59,962	-	431,753	431,753	-
D0109000000 000000000	살리실산메틸	3	3	-	925	925	-	4,323	4,323	-
D0109200000 000000000	소르비탄지방산에스테르	24	24	-	38,065	38,065	-	107,393	107,393	-

품목코드	품목명	건수(건)			중량(kg)			금액($)		
		계	적합	부적합	계	적합	부적합	계	적합	부적합
D0109800000000000000	수산화나트륨	5	5	-	87,400	87,400	-	65,046	65,046	-
D0109900000000000000	수산화나트륨액	1	1	-	3	3	-	1	1	-
D0110100000000000000	수산화칼슘	8	8	-	38,040	38,040	-	45,979	45,979	-
D0110200000000000000	수용성안나토	11	11	-	1,360	1,360	-	28,429	28,429	-
D0110300000000000000	스테아린산마그네슘	24	24	-	126,100	126,100	-	529,299	529,299	-
D0110400000000000000	스테아릴젖산나트륨	57	57	-	204,101	204,101	-	568,992	568,992	-
D0110600000000000000	L-시스테인염산염	26	26	-	47,810	47,810	-	680,032	680,032	-
D0110700000000000000	L-시스틴	28	28	-	17,378	17,378	-	376,623	376,623	-
D0110800000000000000	시클로헥산프로피온산알릴	3	3	-	910	910	-	12,816	12,816	-
D0110900000000000000	시트랄	6	6	-	5,880	5,880	-	68,163	68,163	-
D0111000000000000000	시트로넬랄	2	2	-	270	270	-	6,704	6,704	-
D0111100000000000000	시트로넬롤	3	3	-	740	740	-	8,796	8,796	-
D0111400000000000000	식용색소적색제2호	3	3	-	1,960	1,960	-	27,619	27,619	-
D0111600000000000000	식용색소적색제3호	4	4	-	1,030	1,030	-	132,612	132,612	-
D0111700000000000000	식용색소적색제40호	9	9	-	2,762	2,762	-	79,024	79,024	-
D0111800000000000000	식용색소적색제40호알루미늄레이크	3	3	-	109	109	-	3,817	3,817	-
D0111900000000000000	식용색소청색제1호	34	34	-	4,126	4,126	-	139,758	139,758	-
D0112000000000000000	식용색소청색제1호알루미늄레이크	5	4	1	349	249	100	14,981	13,431	1,550
D0112200000000000000	식용색소청색제2호알루미늄레이크	1	1	-	160	160	-	11,635	11,635	-
D0112300000000000000	식용색소황색제4호	19	19	-	10,155	10,155	-	139,559	139,559	-
D0112400000000000000	식용색소황색제4호알루미늄레이크	4	4	-	514	514	-	19,070	19,070	-
D0112500000000000000	식용색소황색제5호	35	35	-	6,149	6,149	-	90,829	90,829	-
D0112600000000000000	식용색소황색제5호알루미늄레이크	2	2	-	280	280	-	9,112	9,112	-
D0113100000000000000	α-아밀신남알데히드	4	4	-	1,200	1,200	-	6,900	6,900	-
D0113200000000000000	아세토초산에틸	6	6	-	2,480	2,480	-	11,795	11,795	-

품목코드	품목명	건수(건)			중량(kg)			금액($)		
		계	적합	부적합	계	적합	부적합	계	적합	부적합
D0113800000000000000	아스파탐	89	89	-	173,073	173,073	-	2,944,307	2,944,307	-
D0114000000000000000	아질산나트륨	7	7	-	43,579	43,579	-	90,481	90,481	-
D0114300000000000000	안식향산	7	7	-	15,500	15,500	-	36,117	36,117	-
D0114400000000000000	안식향산나트륨	86	86	-	1,374,951	1,374,951	-	3,004,357	3,004,357	-
D0114500000000000000	안트라닐산메틸	8	8	-	3,200	3,200	-	23,872	23,872	-
D0114600000000000000	알긴산나트륨	70	70	-	382,875	382,875	-	3,602,791	3,602,791	-
D0114700000000000000	알긴산프로필렌글리콜	32	32	-	82,000	82,000	-	1,716,275	1,716,275	-
D0114800000000000000	DL-알라닌	42	42	-	240,240	240,240	-	1,004,079	1,004,079	-
D0115010000000000000	에리토브산나트륨	18	18	-	108,500	108,500	-	362,525	362,525	-
D0115100000000000000	에스테르검	43	43	-	390,840	390,840	-	1,312,890	1,312,890	-
D0115200000000000000	에틸바닐린	16	16	-	11,450	11,450	-	231,915	231,915	-
D0115500000000000000	염화마그네슘	48	48	-	500,850	500,850	-	403,413	403,413	-
D0115600000000000000	염화암모늄	10	10	-	32,400	32,400	-	50,360	50,360	-
D0115700000000000000	염화칼륨	26	26	-	1,443,000	1,443,000	-	830,108	830,108	-
D0115800000000000000	염화칼슘	126	126	-	5,124,175	5,124,175	-	1,343,982	1,343,982	-
D0115900000000000000	엽산	38	38	-	1,176	1,176	-	270,704	270,704	-
D0116010000000000000	옥탄산에틸	5	5	-	240	240	-	3,328	3,328	-
D0116100100000000000	산화전분	90	90	-	3,018,254	3,018,254	-	2,339,854	2,339,854	-
D0116100200000000000	아세틸아디프산이전분	111	111	-	3,473,838	3,473,838	-	3,430,549	3,430,549	-
D0116100300000000000	아세틸인산이전분	43	43	-	1,002,785	1,002,785	-	1,535,672	1,535,672	-
D0116100400000000000	옥테닐호박산나트륨전분	16	16	-	28,754	28,754	-	102,826	102,826	-
D0116100500000000000	인산이전분	80	80	-	2,647,339	2,647,339	-	1,839,135	1,839,135	-
D0116100700000000000	인산화인산이전분	2	2	-	5,250	5,250	-	20,681	20,681	-
D0116100800000000000	초산전분	642	642	-	79,037,530	79,037,530	-	57,550,921	57,550,921	-
D0116100900000000000	히드록시프로필전분	49	49	-	925,900	925,900	-	1,248,709	1,248,709	-

품목코드	품목명	건수(건)			중량(kg)			금액($)		
		계	적합	부적합	계	적합	부적합	계	적합	부적합
D0116101000000000000	히드록시프로필인산이전분	227	227	-	7,663,108	7,663,108	-	7,787,507	7,787,507	-
D0116300000000000000	요오드칼륨	7	7	-	277	277	-	24,992	24,992	-
D0116400000000000000	용성비타민P	5	5	-	1,010	1,010	-	82,240	82,240	-
D0116600000000000000	유게놀	9	9	-	2,770	2,770	-	65,393	65,393	-
D0116800000000000000	유칼리프톨	4	4	-	748	748	-	25,246	25,246	-
D0116900000000000000	5-이노신산이나트륨	38	38	-	494,020	494,020	-	2,131,177	2,131,177	-
D0117000000000000000	이.디.티.에이.이나트륨	5	5	-	21,000	21,000	-	86,460	86,460	-
D0117100000000000000	이.디.티.에이.칼슘이나트륨	4	4	-	10,200	10,200	-	97,063	97,063	-
D0117200000000000000	이산화규소	126	126	-	1,380,126	1,380,126	-	2,482,356	2,482,356	-
D0117200400000000000	수화실리카	2	2	-	5,200	5,200	-	11,000	11,000	-
D0117400000000000000	이산화탄소	21	21	-	124,991	124,991	-	921,835	921,835	-
D0117500000000000000	이산화티타늄	14	14	-	100,500	100,500	-	563,300	563,300	-
D0117600000000000000	이소길초산에틸	4	4	-	550	550	-	8,737	8,737	-
D0117700000000000000	이소길초산이소아밀	2	2	-	220	220	-	2,762	2,762	-
D0117800000000000000	L-이소로이신	23	23	-	9,100	9,100	-	184,910	184,910	-
D0117900000000000000	이소말트	18	18	-	387,500	387,500	-	921,659	921,659	-
D0118000000000000000	이소유게놀	2	2	-	75	75	-	2,666	2,666	-
D0118100000000000000	이소티오시안산알릴	16	16	-	18,510	18,510	-	348,192	348,192	-
D0118200000000000000	α-이오논	5	5	-	2,715	2,715	-	76,053	76,053	-
D0118300000000000000	β-이오논	5	5	-	4,260	4,260	-	60,540	60,540	-
D0118400017000000000	이온교환수지입상	69	69	-	786,566	786,566	-	3,149,011	3,149,011	-
D0118400018000000000	이온교환수지분상	11	11	-	55,031	55,031	-	270,924	270,924	-
D0118500000000000000	인산	67	67	-	16,673,300	16,673,300	-	20,507,497	20,507,497	-
D0118600000000000000	인산철	5	5	-	6,000	6,000	-	40,821	40,821	-
D0118700100000000000	자당초산이소낙산에스테르	4	4	-	9,908	9,908	-	100,328	100,328	-

품목코드	품목명	건수(건)			중량(kg)			금액($)		
		계	적합	부적합	계	적합	부적합	계	적합	부적합
D0118700200000000000	지방산과 자당의 에스테르	159	159	-	463,831	463,831	-	7,835,301	7,835,301	-
D0118800000000000000	자일리톨	197	197	-	4,059,385	4,059,385	-	14,023,985	14,023,985	-
D0119000000000000000	젖산	108	108	-	1,494,220	1,494,220	-	2,481,002	2,481,002	-
D0119100000000000000	젖산철	4	4	-	1,175	1,175	-	19,424	19,424	-
D0119200000000000000	젖산칼슘	61	61	-	749,840	749,840	-	1,454,911	1,454,911	-
D0119300005000000000	제삼인산나트륨무수	20	20	-	166,160	166,160	-	314,274	314,274	-
D0119300009000000000	제삼인산나트륨결정	10	10	-	43,025	43,025	-	108,556	108,556	-
D0119400000000000000	제삼인산칼륨	8	8	-	27,275	27,275	-	61,511	61,511	-
D0119500000000000000	제삼인산칼슘	108	108	-	1,388,997	1,388,997	-	2,369,897	2,369,897	-
D0119600005000000000	제이인산나트륨무수	8	8	-	54,000	54,000	-	96,060	96,060	-
D0119600009000000000	제이인산나트륨결정	4	4	-	42,300	42,300	-	35,951	35,951	-
D0119700000000000000	제이인산암모늄	1	1	-	200	200	-	1,524	1,524	-
D0119800000000000000	제이인산칼륨	33	33	-	388,000	388,000	-	857,231	857,231	-
D0119900000000000000	제이인산칼슘	20	20	-	171,000	171,000	-	269,226	269,226	-
D0120000005000000000	제일인산나트륨무수	9	9	-	121,100	121,100	-	151,512	151,512	-
D0120200000000000000	제일인산칼륨	3	3	-	39,000	39,000	-	57,914	57,914	-
D0120300005000000000	제일인산칼슘무수	7	7	-	119,000	119,000	-	197,783	197,783	-
D0120300009000000000	제일인산칼슘결정	30	30	-	442,000	442,000	-	819,603	819,603	-
D0120400000000000000	DL-주석산	3	3	-	24,000	24,000	-	55,350	55,350	-
D0120500000000000000	L-주석산	14	14	-	95,050	95,050	-	446,030	446,030	-
D0120600000000000000	DL-주석산나트륨	3	3	-	850	850	-	3,278	3,278	-
D0120700000000000000	L-주석산나트륨	2	2	-	1,000	1,000	-	4,325	4,325	-
D0120900000000000000	L-주석산수소칼륨	8	8	-	52,800	52,800	-	255,651	255,651	-
D0121300000000000000	차아황산나트륨	2	2	-	25,960	25,960	-	38,142	38,142	-
D0121500000000000000	초산	1	1	-	200	200	-	1,580	1,580	-

품목코드	품목명	건수(건)			중량(kg)			금액($)		
		계	적합	부적합	계	적합	부적합	계	적합	부적합
D0121600000000000000	초산게라닐	8	8	-	2,885	2,885	-	57,594	57,594	-
D0121700005000000000	초산나트륨무수	35	35	-	458,625	458,625	-	747,487	747,487	-
D0121800000000000000	초산리나릴	7	7	-	16,780	16,780	-	166,906	166,906	-
D0121900000000000000	초산벤질	9	9	-	11,400	11,400	-	21,910	21,910	-
D0122000000000000000	초산부틸	8	8	-	2,012	2,012	-	8,486	8,486	-
D0122100000000000000	초산비닐수지	25	22	3	251,800	220,500	31,300	715,521	635,706	79,815
D0122200000000000000	초산시트로넬릴	7	7	-	2,310	2,310	-	53,380	53,380	-
D0122400000000000000	초산에틸	14	14	-	18,495	18,495	-	49,931	49,931	-
D0122500000000000000	초산이소아밀	6	6	-	9,081	9,081	-	26,568	26,568	-
D0122600000000000000	초산페닐에틸	3	3	-	405	405	-	3,185	3,185	-
D0122700000000000000	β-카로틴	4	4	-	236	236	-	23,020	23,020	-
D0122810000000000000	카민	11	11	-	7,350	7,350	-	532,975	532,975	-
D0123200000000000000	카제인나트륨	222	222	-	4,105,260	4,105,260	-	41,377,914	41,377,914	-
D0123300000000000000	카프론산알릴	5	5	-	4,540	4,540	-	42,940	42,940	-
D0123400000000000000	타우린	83	83	-	989,456	989,456	-	3,058,449	3,058,449	-
D0123500005000000000	탄산나트륨무수	78	78	-	12,796,885	12,796,885	-	3,528,691	3,528,691	-
D0123600000000000000	탄산마그네슘	13	13	-	66,380	66,380	-	169,313	169,313	-
D0123700000000000000	탄산수소나트륨	269	267	2	14,649,109	14,549,104	100,005	6,163,034	6,105,523	57,512
D0123800000000000000	탄산수소암모늄	38	38	-	1,214,875	1,214,875	-	565,010	565,010	-
D0124000000000000000	탄산칼륨(무수)	24	24	-	480,003	480,003	-	408,803	408,803	-
D0124100000000000000	탄산칼슘	99	99	-	1,318,268	1,318,268	-	875,632	875,632	-
D0124400000000000000	L-트레오닌	19	19	-	5,500	5,500	-	39,110	39,110	-
D0124600000000000000	L-트립토판	27	27	-	5,330	5,330	-	167,138	167,138	-
D0124700000000000000	L-티로신	14	14	-	26,075	26,075	-	380,863	380,863	-
D0124800000000000000	파라메틸아세토페논	1	1	-	100	100	-	1,978	1,978	-

품목코드	품목명	건수(건)			중량(kg)			금액($)		
		계	적합	부적합	계	적합	부적합	계	적합	부적합
D0124900000 000000000	파라옥시안식향산에틸	10	10	-	51,040	51,040	-	372,959	372,959	-
D0125100000 000000000	판토텐산칼슘	46	46	-	48,026	48,026	-	1,614,277	1,614,277	-
D0125300000 000000000	L-페닐알라닌	16	16	-	3,525	3,525	-	37,616	37,616	-
D0125400000 000000000	페닐초산에틸	3	3	-	20	20	-	472	472	-
D0125500000 000000000	페닐초산이소부틸	3	3	-	37	37	-	361	361	-
D0125600000 000000000	폴리덱스트로스	77	77	-	2,253,025	2,253,025	-	2,990,605	2,990,605	-
D0125800000 000000000	폴리비닐폴리피로리돈	19	19	-	86,869	86,869	-	1,332,711	1,332,711	-
D0125900000 000000000	폴리소르베이트 20	12	12	-	71,536	71,536	-	313,710	313,710	-
D0126000000 000000000	폴리소르베이트 60	26	26	-	131,308	131,308	-	394,656	394,656	-
D0126100000 000000000	폴리소르베이트 65	9	9	-	23,200	23,200	-	67,626	67,626	-
D0126200000 000000000	폴리소르베이트 80	29	29	-	200,464	200,464	-	676,782	676,782	-
D0126300000 000000000	폴리아크릴산나트륨	10	10	-	20,210	20,210	-	91,684	91,684	-
D0126400000 000000000	폴리이소부틸렌	21	21	-	239,680	239,680	-	992,512	992,512	-
D0126500000 000000000	폴리인산나트륨	161	161	-	3,937,325	3,937,325	-	5,588,129	5,588,129	-
D0126700000 000000000	푸마르산	4	4	-	80,000	80,000	-	118,440	118,440	-
D0126800000 000000000	푸마르산일나트륨	3	3	-	3,000	3,000	-	10,350	10,350	-
D0126900000 000000000	푸마르산제일철	21	21	-	20,025	20,025	-	211,922	211,922	-
D0127000000 000000000	프로피온산나트륨	2	2	-	13,000	13,000	-	45,105	45,105	-
D0127100000 000000000	프로피온산벤질	3	3	-	125	125	-	810	810	-
D0127200000 000000000	프로피온산에틸	10	10	-	3,380	3,380	-	19,288	19,288	-
D0127400000 000000000	프로피온산칼슘	5	5	-	48,500	48,500	-	65,878	65,878	-
D0127500000 000000000	프로필렌글리콜	56	56	-	1,770,710	1,770,710	-	3,888,184	3,888,184	-
D0127600000 000000000	프로필렌글리콜지방산 에스테르	50	50	-	280,145	280,145	-	1,141,925	1,141,925	-
D0127700005 000000000	피로인산나트륨무수	50	50	-	684,295	684,295	-	1,027,349	1,027,349	-
D0127800000 000000000	피로인산칼륨	4	4	-	24,000	24,000	-	50,048	50,048	-

품목코드	품목명	건수(건)			중량(kg)			금액($)		
		계	적합	부적합	계	적합	부적합	계	적합	부적합
D0127900000000000000	피페로날	3	3	-	1,700	1,700	-	41,150	41,150	-
D0128000000000000000	헥사논산에틸	7	7	-	850	850	-	8,357	8,357	-
D0128100000000000000	호박산	37	37	-	469,000	469,000	-	1,132,920	1,132,920	-
D0128200000000000000	호박산이나트륨	31	31	-	441,120	441,120	-	846,813	846,813	-
D0128300000000000000	환원철	4	4	-	2,700	2,700	-	23,670	23,670	-
D0128600000000000000	황산동	6	5	1	1,525	1,475	50	27,346	26,000	1,346
D0128700009000000000	황산마그네슘결정	13	13	-	392,000	392,000	-	103,976	103,976	-
D0128800000000000000	황산아연	15	15	-	131,475	131,475	-	211,731	211,731	-
D0128900004000000000	황산알루미늄암모늄건조	6	6	-	116,000	116,000	-	89,000	89,000	-
D0128900009000000000	황산알루미늄암모늄결정	2	2	-	20,000	20,000	-	8,167	8,167	-
D0129100000000000000	황산암모늄	2	2	-	40,000	40,000	-	46,064	46,064	-
D0129200009000000000	황산제일철결정	6	6	-	2,750	2,750	-	35,173	35,173	-
D0129300000000000000	황산칼슘	90	90	-	2,418,867	2,418,867	-	1,035,895	1,035,895	-
D0129400000000000000	히드록시시트로넬랄	6	6	-	2,545	2,545	-	66,323	66,323	-
D0129700000000000000	글루콘산철	1	1	-	100	100	-	1,521	1,521	-
D0130000000000000000	메타중아황산나트륨	3	3	-	60,000	60,000	-	37,200	37,200	-
D0130100000000000000	메톡사이드나트륨	4	4	-	31,200	31,200	-	114,790	114,790	-
D0130200000000000000	변성호프추출물	35	35	-	127,200	127,200	-	4,415,364	4,415,364	-
D0130400000000000000	산화마그네슘	81	81	-	277,527	277,527	-	1,594,683	1,594,683	-
D0130500000000000000	염화콜린	18	18	-	37,160	37,160	-	320,418	320,418	-
D0130600000000000000	젖산나트륨	31	31	-	199,520	199,520	-	359,726	359,726	-
D0130700000000000000	황산망간	17	17	-	12,652	12,652	-	121,965	121,965	-
D0130900000000000000	글루콘산	1	1	-	16,000	16,000	-	26,000	26,000	-
D0131000000000000000	글루콘산나트륨	35	35	-	752,001	752,001	-	618,902	618,902	-
D0131100000000000000	글루콘산동	9	9	-	2,925	2,925	-	103,720	103,720	-

품목코드	품목명	건수(건)			중량(kg)			금액($)		
		계	적합	부적합	계	적합	부적합	계	적합	부적합
D0131900002 000000000	락티톨분말	16	16	-	58,395	58,395	-	230,155	230,155	-
D0132000000 000000000	L-로이신	39	39	-	62,770	62,770	-	706,923	706,923	-
D0132100000 000000000	만니톨	22	22	-	130,762	130,762	-	404,417	404,417	-
D0132200000 000000000	말티톨시럽	22	22	-	226,840	226,840	-	394,015	394,015	-
D0132300000 000000000	산화칼슘	1	1	-	21,600	21,600	-	7,674	7,674	-
D0132400000 000000000	L-세린	21	21	-	14,530	14,530	-	413,265	413,265	-
D0132600000 000000000	수산화마그네슘	14	14	-	20,765	20,765	-	116,504	116,504	-
D0132700000 000000000	수산화암모늄	4	4	-	16,382	16,382	-	10,607	10,607	-
D0133100000 000000000	알긴산칼륨	1	1	-	1,000	1,000	-	13,800	13,800	-
D0133300000 000000000	L-알라닌	16	16	-	8,750	8,750	-	44,540	44,540	-
D0133500000 000000000	이초산나트륨	6	6	-	76,000	76,000	-	108,280	108,280	-
D0133700015 000000000	제삼인산마그네슘5수염	11	11	-	34,600	34,600	-	697,440	697,440	-
D0133800000 000000000	제이인산마그네슘	3	3	-	15,325	15,325	-	130,109	130,109	-
D0133900000 000000000	주석산수소콜린	11	11	-	7,950	7,950	-	113,599	113,599	-
D0134000000 000000000	초산칼슘	1	1	-	300	300	-	600	600	-
D0134100000 000000000	탄산수소칼륨	16	16	-	20,000	20,000	-	42,481	42,481	-
D0134200000 000000000	트리아세틴	73	73	-	3,261,400	3,261,400	-	5,377,937	5,377,937	-
D0134300000 000000000	프로피온산	4	4	-	720	720	-	4,390	4,390	-
D0134400000 000000000	L-프롤린	34	34	-	25,275	25,275	-	474,437	474,437	-
D0134500000 000000000	피로인산제이철	6	6	-	10,250	10,250	-	148,238	148,238	-
D0134700000 000000000	헵타논산에틸	4	4	-	215	215	-	3,053	3,053	-
D0134800000 000000000	황산칼륨	14	14	-	1,411	1,411	-	14,711	14,711	-
D0134900000 000000000	L-히스티딘	18	17	1	4,800	4,500	300	278,733	263,733	15,000
D0135100000 000000000	5'-우리딜산이나트륨	7	7	-	390	390	-	62,509	62,509	-
D0135200000 000000000	이소프로필알콜	4	4	-	22,183	22,183	-	40,396	40,396	-

품목코드	품목명	건수(건)			중량(kg)			금액($)		
		계	적합	부적합	계	적합	부적합	계	적합	부적합
D0135300000000000000	규산마그네슘	29	29	-	219,715	219,715	-	808,188	808,188	-
D0135400000000000000	L-글루타민	39	39	-	45,607	45,607	-	454,169	454,169	-
D0135500000000000000	안식향산칼륨	1	1	-	1,000	1,000	-	3,500	3,500	-
D0135700000000000000	글루콘산칼륨	6	6	-	26,840	26,840	-	113,166	113,166	-
D0135800000000000000	L-카르니틴	64	64	-	44,097	44,097	-	1,804,668	1,804,668	-
D0136000000000000000	아세설팜칼륨	66	66	-	103,518	103,518	-	1,242,708	1,242,708	-
D0136100000000000000	젖산칼륨	24	24	-	122,400	122,400	-	234,900	234,900	-
D0136200000000000000	식용색소적색제102호	1	1	-	500	500	-	4,750	4,750	-
D0136300000000000000	수크랄로스	153	153	-	208,854	208,854	-	8,986,977	8,986,977	-
D0136500000000000000	L-라이신	2	2	-	650	650	-	2,275	2,275	-
D0136800000000000000	테아닌	9	9	-	2,740	2,740	-	117,910	117,910	-
D0137000000000000000	스테아린산칼슘	6	6	-	49,100	49,100	-	122,148	122,148	-
D0137400000000000000	폴리비닐피로리돈	3	3	-	4,875	4,875	-	54,923	54,923	-
D0137900001000000000	폴리글리시톨시럽액상	24	24	-	621,204	621,204	-	503,553	503,553	-
D0138300000000000000	라우릴황산나트륨	8	8	-	22,270	22,270	-	234,510	234,510	-
D0138700005000000000	글루콘산마그네슘무수	8	8	-	8,050	8,050	-	101,925	101,925	-
D0138700031000000000	글루콘산마그네슘2수물	5	5	-	6,200	6,200	-	27,600	27,600	-
D0138800000000000000	d-α-토코페릴호박산	17	17	-	6,435	6,435	-	330,623	330,623	-
D0138900000000000000	L-젖산마그네슘	6	6	-	3,500	3,500	-	45,160	45,160	-
D0139101000000000000	합성향료	5,103	5,103	-	1,274,464	1,274,464	-	28,562,777	28,562,777	-
D0139600000000000000	아셀렌산나트륨	3	3	-	34	34	-	12,938	12,938	-
D0139800000000000000	메틸알콜	1	1	-	19,640	19,640	-	16,694	16,694	-
D0140000000000000000	아미드펙틴	158	158	-	395,365	395,365	-	6,937,248	6,937,248	-
D0140100000000000000	셀렌산나트륨	1	1	-	1	1	-	1,125	1,125	-
D0140300000000000000	폴리비닐알콜	1	1	-	6	6	-	279	279	-

품목코드	품목명	건수(건)			중량(kg)			금액($)		
		계	적합	부적합	계	적합	부적합	계	적합	부적합
D0140600000000000000	암모늄포스파타이드	7	7	-	10,775	10,775	-	52,134	52,134	-
D0140700000000000000	폴리에틸렌글리콜	2	2	-	75	75	-	645	645	-
D0140800000000000000	카제인칼슘	36	36	-	517,000	517,000	-	5,419,938	5,419,938	-
D0140900000000000000	기타화학적 합성품	1	1	-	20,000	20,000	-	42,600	42,600	-
D0141000000000000000	글루콘산아연	45	45	-	56,153	56,153	-	520,304	520,304	-
D0141200000000000000	네오탐	23	23	-	19,380	19,380	-	721,738	721,738	-
D0141400000000000000	L-글루탐산나트륨	649	649	-	49,030,441	49,030,441	-	67,359,563	67,359,563	-
D0141500000000000000	L-글루탐산	25	25	-	56,390	56,390	-	160,892	160,892	-
D0141800000000000000	데칸알	3	3	-	1,190	1,190	-	7,888	7,888	-
D0142100000000000000	메틸셀룰로스	18	18	-	37,000	37,000	-	431,370	431,370	-
D0142200000000000000	카복시메틸셀룰로스나트륨	198	198	-	1,835,738	1,835,738	-	6,344,249	6,344,249	-
D0142300000000000000	카복시메틸셀룰로스칼슘	2	2	-	2,000	2,000	-	25,000	25,000	-
D0142400000000000000	카복시메틸스타치나트륨	9	9	-	5,200	5,200	-	49,932	49,932	-
D0142500000000000000	히드록시프로필메틸셀룰로스	35	35	-	93,364	93,364	-	1,185,678	1,185,678	-
D0142700000000000000	에틸셀룰로스	1	1	-	50	50	-	2,994	2,994	-
D0142800000000000000	히드록시프로필셀룰로스	7	7	-	5,440	5,440	-	140,241	140,241	-
D0142900000000000000	사카린나트륨	44	44	-	640,000	640,000	-	4,266,820	4,266,820	-
D0143000000000000000	D-소비톨	261	261	-	14,914,805	14,914,805	-	17,157,704	17,157,704	-
D0143100000000000000	D-소비톨액	95	95	-	2,705,540	2,705,540	-	1,602,731	1,602,731	-
D0143200000000000000	아디프산	9	9	-	26,453	26,453	-	116,189	116,189	-
D0143300000000000000	L-아르지닌	114	114	-	315,707	315,707	-	2,745,650	2,745,650	-
D0143400000000000000	L-아스코브산나트륨	51	51	-	208,200	208,200	-	1,848,250	1,848,250	-
D0143500000000000000	소브산	9	9	-	14,800	14,800	-	96,400	96,400	-
D0143600000000000000	소브산칼륨	95	95	-	1,008,820	1,008,820	-	4,488,867	4,488,867	-
D0143800000000000000	L-아스코브산칼슘	27	27	-	42,300	42,300	-	660,835	660,835	-

품목코드	품목명	건수(건)			중량(kg)			금액($)		
		계	적합	부적합	계	적합	부적합	계	적합	부적합
D0143900000000000000	L-아스코빌팔미테이트	7	7	-	205	205	-	13,883	13,883	-
D0144000000000000000	L-아스파라진	6	6	-	4,600	4,600	-	55,885	55,885	-
D0144100000000000000	L-아스파트산	14	14	-	19,120	19,120	-	60,944	60,944	-
D0144200000000000000	에리토브산	1	1	-	6,000	6,000	-	40,800	40,800	-
D0144300000000000000	가교카복시메틸셀룰로스나트륨	17	17	-	15,080	15,080	-	200,115	200,115	-
D0144400000000000000	메틸테트라히드로엽산글루코사민	4	4	-	40	40	-	529,000	529,000	-
D0200300023000000000	감초추출물 조제	3	3	-	7,250	7,250	-	59,088	59,088	-
D0200300024000000000	감초추출물 정제	9	9	-	13,111	13,111	-	329,279	329,279	-
D0200500000000000000	고량색소	13	13	-	7,700	7,700	-	239,000	239,000	-
D0200600000000000000	구아검	86	86	-	1,056,925	1,056,925	-	1,681,161	1,681,161	-
D0200700500000000000	곡자(누룩)	4	4	-	143	143	-	23,417	23,417	-
D0200800004000000000	규조토건조	2	2	-	18,483	18,483	-	9,703	9,703	-
D0200800033000000000	규조토소성	76	76	-	1,366,465	1,366,465	-	753,494	753,494	-
D0200800034000000000	규조토융제소성	327	327	-	13,597,312	13,597,312	-	7,101,725	7,101,725	-
D0200900000000000000	β-글루카나아제	26	26	-	30,767	30,767	-	599,707	599,707	-
D0201000000000000000	글루코아밀라아제	82	82	-	218,716	218,716	-	867,284	867,284	-
D0201100000000000000	글루코오스산화효소	10	10	-	1,198	1,198	-	24,864	24,864	-
D0201200000000000000	글루코오스이성화효소	24	24	-	49,060	49,060	-	967,451	967,451	-
D0201300000000000000	디아스타아제	26	26	-	16,106	16,106	-	250,224	250,224	-
D0201400000000000000	락색소	17	17	-	4,040	4,040	-	345,122	345,122	-
D0201500000000000000	락타아제	53	53	-	29,217	29,217	-	1,265,731	1,265,731	-
D0201600000000000000	락토페린농축물	20	20	-	620	620	-	416,502	416,502	-
D0201700000000000000	레시틴	161	161	-	1,507,442	1,507,442	-	4,368,784	4,368,784	-
D0201800000000000000	로커스트콩검	31	31	-	228,100	228,100	-	8,193,989	8,193,989	-
D0201900000000000000	리소짐	9	9	-	1,275	1,275	-	138,219	138,219	-

품목코드	품목명	건수(건)			중량(kg)			금액($)		
		계	적합	부적합	계	적합	부적합	계	적합	부적합
D0202000000 000000000	리파아제	61	61	-	4,107	4,107	-	357,276	357,276	-
D0202100000 000000000	마리골드색소	5	5	-	880	880	-	141,770	141,770	-
D0202200100 000000000	황납	4	4	-	30,300	30,300	-	371,271	371,271	-
D0202200200 000000000	백납	8	7	1	56,020	56,000	20	611,726	611,520	206
D0202400000 000000000	베리류색소	20	20	-	25,900	25,900	-	524,246	524,246	-
D0202500000 000000000	베타인	3	3	-	5,250	5,250	-	58,500	58,500	-
D0202600000 000000000	벤토나이트	1	1	-	10	10	-	45	45	-
D0202800000 000000000	비타민B12	23	23	-	51	51	-	415,710	415,710	-
D0202900000 000000000	비트레드	32	32	-	22,654	22,654	-	454,130	454,130	-
D0203000000 000000000	산성백토	86	86	-	11,513,600	11,513,600	-	4,598,458	4,598,458	-
D0203100000 000000000	잔탄검	181	181	-	1,039,776	1,039,776	-	7,424,845	7,424,845	-
D0203200000 000000000	석유왁스	37	37	-	577,963	577,963	-	1,630,731	1,630,731	-
D0203300000 000000000	셀룰라아제	60	60	-	91,031	91,031	-	899,148	899,148	-
D0203400200 000000000	정제백쉘락	12	12	-	14,900	14,900	-	291,235	291,235	-
D0203500000 000000000	스테비올배당체	61	61	-	254,486	254,486	-	10,758,714	10,758,714	-
D0203600000 000000000	스피룰리나색소	21	21	-	2,640	2,640	-	356,144	356,144	-
D0203700100 000000000	α-시클로덱스트린	5	5	-	4,800	4,800	-	36,600	36,600	-
D0203700200 000000000	β-시클로덱스트린	32	32	-	615,825	615,825	-	1,855,600	1,855,600	-
D0203700300 000000000	γ-시클로덱스트린	9	9	-	21,900	21,900	-	1,045,644	1,045,644	-
D0203800000 000000000	심황색소	55	54	1	21,598	21,578	20	831,485	831,165	320
D0203900000 000000000	아라비아검	87	87	-	1,004,127	1,004,127	-	3,138,022	3,138,022	-
D0204000100 000000000	α-아밀라아제(비세균성)	89	89	-	67,051	67,051	-	1,304,648	1,304,648	-
D0204000200 000000000	α-아밀라아제(세균성)	255	255	-	493,633	493,633	-	3,048,448	3,048,448	-
D0204100000 000000000	안나토색소	14	14	-	2,420	2,420	-	193,608	193,608	-
D0204200000 000000000	알긴산	1	1	-	20	20	-	820	820	-

품목코드	품목명	건수(건)			중량(kg)			금액($)		
		계	적합	부적합	계	적합	부적합	계	적합	부적합
D0204300000000000000	우유응고효소	11	11	-	5,079	5,079	-	119,032	119,032	-
D0204400000000000000	유동파라핀	2	2	-	1,936	1,936	-	6,562	6,562	-
D0204500000000000000	이노시톨	43	43	-	92,410	92,410	-	1,242,377	1,242,377	-
D0204600000000000000	인베르타아제	21	21	-	3,707	3,707	-	534,797	534,797	-
D0204700000000000000	적양배추색소	15	15	-	4,200	4,200	-	296,214	296,214	-
D0204800000000000000	젤라틴	269	269	-	5,434,466	5,434,466	-	35,634,139	35,634,139	-
D0204900000000000000	젤란검	78	78	-	100,265	100,265	-	2,944,919	2,944,919	-
D0205000002000000000	종국분말	16	16	-	328	328	-	14,188	14,188	-
D0205100000000000000	지베렐린산	3	3	-	18	18	-	23,868	23,868	-
D0205200005000000000	카페인무수	34	34	-	70,834	70,834	-	1,396,609	1,396,609	-
D0205200010000000000	카페인1수염	2	2	-	400	400	-	17,240	17,240	-
D0205300000000000000	치자적색소	20	20	-	6,280	6,280	-	478,495	478,495	-
D0205400000000000000	치자청색소	50	50	-	15,816	15,816	-	844,615	844,615	-
D0205500000000000000	치자황색소	98	98	-	129,505	129,505	-	1,895,251	1,895,251	-
D0205600000000000000	카나우바왁스	10	10	-	18,901	18,901	-	172,550	172,550	-
D0205700000000000000	카라기난	158	158	-	1,225,280	1,225,280	-	16,910,623	16,910,623	-
D0205800100000000000	카라멜색소 Ⅰ	35	35	-	58,883	58,883	-	169,299	169,299	-
D0205800200000000000	카라멜색소 Ⅱ	4	4	-	3,200	3,200	-	5,244	5,244	-
D0205800300000000000	카라멜색소 Ⅲ	49	49	-	534,041	534,041	-	909,096	909,096	-
D0205800400000000000	카라멜색소 Ⅳ	66	66	-	1,248,965	1,248,965	-	999,203	999,203	-
D0206000100000000000	카제인	41	41	-	1,414,325	1,414,325	-	12,892,690	12,892,690	-
D0206000200000000000	렌넷카제인	91	91	-	2,257,077	2,257,077	-	19,641,054	19,641,054	-
D0206100000000000000	카카오색소	18	18	-	23,800	23,800	-	844,550	844,550	-
D0206200000000000000	카탈라아제	6	6	-	1,560	1,560	-	14,408	14,408	-
D0206300000000000000	커드란	3	3	-	2,500	2,500	-	60,000	60,000	-

품목코드	품목명	건수(건)			중량(kg)			금액($)		
		계	적합	부적합	계	적합	부적합	계	적합	부적합
D0206400000000000000	코치닐추출색소	23	23	-	3,130	3,130	-	663,954	663,954	-
D0206500000000000000	D-자일로오스	130	130	-	3,008,200	3,008,200	-	9,713,890	9,713,890	-
D0206600000000000000	키토산	14	14	-	6,420	6,420	-	172,150	172,150	-
D0206700000000000000	타라검	7	7	-	34,000	34,000	-	396,560	396,560	-
D0206800000000000000	타마린드검	9	9	-	24,163	24,163	-	246,787	246,787	-
D0207000000000000000	탄닌산	6	6	-	3,300	3,300	-	92,792	92,792	-
D0207100000000000000	탤크	14	14	-	285,000	285,000	-	216,809	216,809	-
D0207200000000000000	d-토코페롤(혼합형)	102	102	-	124,333	124,333	-	5,267,359	5,267,359	-
D0207300000000000000	d-α-토코페롤	58	58	-	62,390	62,390	-	3,527,767	3,527,767	-
D0207400000000000000	트라가칸스검	3	3	-	150	150	-	8,422	8,422	-
D0207600000000000000	파프리카추출색소	184	184	-	717,889	717,889	-	15,147,871	15,147,871	-
D0207700000000000000	퍼라이트	6	6	-	86,081	86,081	-	60,601	60,601	-
D0207800000000000000	펙티나아제	77	77	-	66,864	66,864	-	1,094,012	1,094,012	-
D0207900000000000000	펙틴	186	186	-	414,672	414,672	-	6,096,762	6,096,762	-
D0208000000000000000	펩신	7	7	-	418	418	-	97,058	97,058	-
D0208100000000000000	포도과피색소	21	21	-	14,794	14,794	-	559,119	559,119	-
D0208200000000000000	풀루라나아제	31	31	-	40,904	40,904	-	288,077	288,077	-
D0208300100000000000	프로테아제(곰팡이성)	71	71	-	9,693	9,693	-	770,592	770,592	-
D0208300200000000000	프로테아제(세균성)	141	141	-	103,783	103,783	-	1,885,352	1,885,352	-
D0208300300000000000	프로테아제(식물성)	63	63	-	40,916	40,916	-	1,295,547	1,295,547	-
D0208400000000000000	피틴산	7	7	-	630	630	-	16,666	16,666	-
D0208500000000000000	헤미셀룰라아제	16	16	-	1,995	1,995	-	319,298	319,298	-
D0208600000000000000	헥산	10	10	-	150,290	150,290	-	1,391,824	1,391,824	-
D0208800000000000000	홍국황색소	1	1	-	500	500	-	126,500	126,500	-
D0209000000000000000	홍화황색소	51	51	-	12,500	12,500	-	1,876,907	1,876,907	-

품목코드	품목명	건수(건)			중량(kg)			금액($)		
		계	적합	부적합	계	적합	부적합	계	적합	부적합
D0209100000 000000000	활성탄	248	248	-	5,809,958	5,809,958	-	8,334,806	8,334,806	-
D0209200001 000000000	액상효모	379	379	-	1,993	1,993	-	159,148	159,148	-
D0209200025 000000000	건조효모(활성)	272	272	-	1,031,562	1,031,562	-	5,000,596	5,000,596	-
D0209200026 000000000	건조효모(비활성)	36	36	-	61,031	61,031	-	223,830	223,830	-
D0209200030 000000000	생효모	320	320	-	4,409,238	4,409,238	-	6,904,024	6,904,024	-
D0209300000 000000000	효모추출물	745	745	-	5,250,889	5,250,889	-	26,395,567	26,395,567	-
D0209400000 000000000	효소분해레시틴	4	4	-	22,000	22,000	-	44,800	44,800	-
D0209500500 000000000	올레오레진 바씰	1	1	-	20	20	-	1,760	1,760	-
D0209500600 000000000	올레오레진 블랙페퍼	31	31	-	40,625	40,625	-	1,204,282	1,204,282	-
D0209500800 000000000	올레오레진 셀러리	8	8	-	189	189	-	6,649	6,649	-
D0209501100 000000000	올레오레진 오리가늄	2	2	-	33	33	-	2,135	2,135	-
D0209501200 000000000	올레오레진 진저	31	31	-	22,590	22,590	-	966,656	966,656	-
D0209501500 000000000	올레오레진 코리엔더	2	2	-	17	17	-	1,100	1,100	-
D0209501600 000000000	올레오레진 쿠민	4	4	-	97	97	-	2,160	2,160	-
D0209502000 000000000	올레오레진 펜넬	1	1	-	15	15	-	600	600	-
D0209502100 000000000	올레오레진 피멘타베리스	1	1	-	50	50	-	5,472	5,472	-
D0209502200 000000000	올레오레진 갈릭	12	12	-	1,104	1,104	-	44,862	44,862	-
D0209502300 000000000	올레오레진 너트메그	6	6	-	484	484	-	20,979	20,979	-
D0209502400 000000000	올레오레진 로즈메리	56	56	-	28,769	28,769	-	1,068,014	1,068,014	-
D0209502500 000000000	올레오레진 메이스	3	3	-	85	85	-	5,303	5,303	-
D0209502800 000000000	올레오레진 오니온	12	12	-	686	686	-	44,434	44,434	-
D0209503200 000000000	올레오레진 캡시컴	265	265	-	539,786	539,786	-	19,713,441	19,713,441	-
D0209600000 000000000	덱스트라나아제	1	1	-	25	25	-	2,175	2,175	-
D0209700000 000000000	말토게닉아밀라아제	30	30	-	2,170	2,170	-	83,714	83,714	-
D0209900000 000000000	트랜스글루코시다아제	22	22	-	12,037	12,037	-	724,383	724,383	-

품목코드	품목명	건수(건)			중량(kg)			금액($)		
		계	적합	부적합	계	적합	부적합	계	적합	부적합
D0210000100000000000	포스포리파아제A2	4	4	-	660	660	-	211,776	211,776	-
D0210100000000000000	글루코만난	27	27	-	87,225	87,225	-	1,374,823	1,374,823	-
D0210200000000000000	로진	6	6	-	63,300	63,300	-	132,024	132,024	-
D0210500000000000000	오징어먹물색소	59	59	-	52,727	52,727	-	1,428,390	1,428,390	-
D0210600000000000000	유카추출물	10	10	-	3,205	3,205	-	119,311	119,311	-
D0210700000000000000	자몽종자추출물	10	10	-	33,170	33,170	-	1,017,083	1,017,083	-
D0210900000000000000	차추출물	33	33	-	13,317	13,317	-	808,349	808,349	-
D0211100000000000000	퀼라야추출물	14	14	-	2,269	2,269	-	266,426	266,426	-
D0211200000000000000	헴철	7	7	-	1,730	1,730	-	188,155	188,155	-
D0211300000000000000	가티검	6	6	-	8,075	8,075	-	96,147	96,147	-
D0211400000000000000	루틴	3	3	-	140	140	-	16,675	16,675	-
D0211500000000000000	D-리보오스	2	2	-	600	600	-	26,400	26,400	-
D0211600000000000000	몰식자산	5	5	-	1,470	1,470	-	29,557	29,557	-
D0212000000000000000	사일리움씨드검	1	1	-	200	200	-	4,551	4,551	-
D0212300000000000000	시클로덱스트린시럽	21	21	-	222,290	222,290	-	729,246	729,246	-
D0212400000000000000	쌀겨왁스	3	3	-	2,700	2,700	-	14,450	14,450	-
D0212500000000000000	아라비노갈락탄	5	5	-	2,900	2,900	-	83,875	83,875	-
D0212700000000000000	γ- 오리자놀	1	1	-	361	361	-	37,767	37,767	-
D0212900000000000000	자주색고구마색소	18	18	-	5,460	5,460	-	353,350	353,350	-
D0213200000000000000	카로틴	12	11	1	3,820	3,720	100	804,365	780,365	24,000
D0213300000000000000	칸델릴라왁스	2	2	-	2,000	2,000	-	24,848	24,848	-
D0213400000000000000	클로로필	4	4	-	1,800	1,800	-	59,690	59,690	-
D0213500000000000000	키틴	4	4	-	22,680	22,680	-	192,780	192,780	-
D0213600000000000000	토마틴	13	13	-	148	148	-	827,884	827,884	-
D0213900000000000000	ε-폴리리신	22	22	-	1,929	1,929	-	310,332	310,332	-

품목코드	품목명	건수(건)			중량(kg)			금액($)		
		계	적합	부적합	계	적합	부적합	계	적합	부적합
D0214000000000000000	풀루란	15	15	-	15,340	15,340	-	266,476	266,476	-
D0214200000000000000	헤스페리딘	1	1	-	25	25	-	800	800	-
D0214300000000000000	효소처리루틴	2	2	-	140	140	-	37,691	37,691	-
D0214500010000000000	천연향료	2,778	2,778	-	1,206,653	1,206,653	-	37,540,264	37,540,264	-
D0214800000000000000	스모크향	48	48	-	92,753	92,753	-	639,648	639,648	-
D0214900000000000000	포도종자추출물	21	21	-	3,327	3,327	-	206,245	206,245	-
D0215100000000000000	토마토색소	12	12	-	11,035	11,035	-	849,543	849,543	-
D0215400000000000000	트랜스글루타미나아제	98	98	-	71,597	71,597	-	1,352,223	1,352,223	-
D0215500000000000000	금박	85	84	1	31	31	0	1,702,213	1,700,713	1,500
D0215900000000000000	적무색소	10	10	-	1,145	1,145	-	83,329	83,329	-
D0216000000000000000	효소처리스테비아	47	47	-	113,508	113,508	-	2,854,879	2,854,879	-
D0216100000000000000	5'-아데닐산	8	8	-	405	405	-	76,506	76,506	-
D0216200000000000000	5'-시티딜산	8	8	-	470	470	-	83,143	83,143	-
D0216400000000000000	에리스리톨	198	197	1	3,167,169	3,166,169	1,000	11,607,625	11,602,975	4,650
D0216500000000000000	케르세틴	19	19	-	3,785	3,785	-	344,121	344,121	-
D0216600000000000000	라우린산	4	4	-	42,475	42,475	-	66,876	66,876	-
D0216700000000000000	스테아린산	47	47	-	1,074,245	1,074,245	-	1,377,092	1,377,092	-
D0216800000000000000	팔미트산	11	11	-	181,500	181,500	-	255,910	255,910	-
D0216900000000000000	판크레아틴	5	5	-	2,500	2,500	-	153,850	153,850	-
D0217200000000000000	미리스트산	2	2	-	200	200	-	1,800	1,800	-
D0217300000000000000	올레인산	32	32	-	685,830	685,830	-	1,049,330	1,049,330	-
D0217400000000000000	카프릭산	8	8	-	1,285	1,285	-	14,995	14,995	-
D0217600000000000000	차카테킨	28	28	-	9,886	9,886	-	648,903	648,903	-
D0217900000000000000	나린진	7	7	-	875	875	-	64,000	64,000	-
D0218300000000000000	탄나아제	1	1	-	6	6	-	1,572	1,572	-

품목코드	품목명	건수(건)			중량(kg)			금액($)		
		계	적합	부적합	계	적합	부적합	계	적합	부적합
D0218400000 000000000	폴리감마글루탐산	2	2	-	190	190	-	32,840	32,840	-
D0218500000 000000000	알파갈락토시다아제	4	4	-	68	68	-	24,814	24,814	-
D0218700000 000000000	글루타미나아제	5	5	-	4,409	4,409	-	570,446	570,446	-
D0218900000 000000000	히알루론산	8	8	-	1,065	1,065	-	178,225	178,225	-
D0219100000 000000000	조제해수염화마그네슘	49	49	-	1,434,328	1,434,328	-	599,233	599,233	-
D0219400000 000000000	자일라나아제	12	12	-	850	850	-	24,824	24,824	-
D0220000000 000000000	기타천연첨가물	8	8	-	541	541	-	21,452	21,452	-
D0220100000 000000000	홍국색소	25	25	-	28,985	28,985	-	474,541	474,541	-
D0220600000 000000000	말토트리오히드로라아제	3	3	-	1,071	1,071	-	49,045	49,045	-
D0220700000 000000000	결정셀룰로스	103	103	-	850,295	850,295	-	2,908,150	2,908,150	-
D0220800000 000000000	분말셀룰로스	100	100	-	953,872	953,872	-	1,853,044	1,853,044	-
D0220900000 000000000	미세섬유상셀룰로스	2	2	-	290	290	-	3,600	3,600	-
D0221000000 000000000	아스파라지나아제	11	11	-	5,080	5,080	-	343,184	343,184	-
D0221100000 000000000	분지글리코실트랜스퍼라아제	3	3	-	1,200	1,200	-	9,880	9,880	-
D0300300003 000000000	고형면류첨가알칼리제	11	11	-	38,075	38,075	-	72,555	72,555	-
D0300600000 000000000	타르색소제제	462	462	-	52,623	52,623	-	1,131,826	1,131,826	-
D0300700100 000000000	1제식합성팽창제	71	71	-	494,445	494,445	-	731,900	731,900	-
D0300800000 000000000	혼합제제	12,823	12,823	-	29,216,696	29,216,696	-	236,900,063	236,900,063	-
D0301000000 000000000	L-글루탐산나트륨제제	133	133	-	4,325,876	4,325,876	-	7,299,675	7,299,675	-
D0400100000 000000000	에탄올제제	2	2	-	7,800	7,800	-	11,584	11,584	-
D0400200000 000000000	염화-N-데실-N, N-디메틸-1-데칸아미늄제제	2	2	-	1,488	1,488	-	6,071	6,071	-
D0400300000 000000000	염화알킬(C12-C18)벤질디메틸암모늄제제	1	1	-	10,902	10,902	-	27,000	27,000	-
D0400400000 000000000	이염화이소시아눌산나트륨제제	33	33	-	147,437	147,437	-	498,902	498,902	-
D0400800000 000000000	과산화수소제제	26	26	-	394,672	394,672	-	241,391	241,391	-
D0401400000 000000000	기타기구등의 살균소독제	4	4	-	6,088	6,088	-	29,020	29,020	-

품목코드	품목명	건수(건)			중량(kg)			금액($)		
		계	적합	부적합	계	적합	부적합	계	적합	부적합
D0500200000000000000	정제·가공을거쳐야하는 식품첨가물	91	91	-	761,795	761,795	-	9,267,250	9,267,250	-
D0500400100000000000	식품첨가물과기구등의살균소독제(이산화염소)	2	2	-	42,287	42,287	-	935,625	935,625	-
D0500500000000000000	기타식품첨가물(외화획득용 등)	38	38	-	92,864	92,864	-	1,071,515	1,071,515	-
D0600200000000000000	청관제	2	2	-	3,240	3,240	-	4,504	4,504	-
D0600300000000000000	니켈	10	10	-	53,720	53,720	-	745,239	745,239	-
D0600400000000000000	β-아밀라아제	12	12	-	37,680	37,680	-	1,012,310	1,012,310	-
D0600500038000000000	진주빛색소1형	11	11	-	13	13	-	2,985	2,985	-

별첨 1-5

기구 또는 용기포장 품목별 수입현황 2021년

별첨 1-5. 2021년 수입식품 품목별 수입현황 (기구 또는 용기포장)

품목코드	품목명	건수(건)			중량(kg)			금액($)		
		계	적합	부적합	계	적합	부적합	계	적합	부적합
	계	155,925	155,658	267	455,705,267	455,500,261	205,006	2,664,532,892	2,662,952,494	1,580,398
F010000010 0000000000	폴리염화비닐	904	890	14	3,672,664	3,651,118	21,545	19,599,010	19,430,600	168,410
F010000020 0000000000	폴리에틸렌	11,597	11,584	13	127,798,740	127,792,324	6,417	392,799,328	392,768,332	30,996
F010000030 0000000000	폴리프로필렌	30,545	30,473	72	62,693,387	62,631,009	62,378	605,619,319	605,200,327	418,991
F010000040 0000000000	폴리스티렌	2,099	2,099	-	3,008,933	3,008,933	-	14,883,930	14,883,930	-
F010000050 0000000000	폴리염화비닐리덴	178	178	-	736,214	736,214	-	6,949,540	6,949,540	-
F010000060 0000000000	폴리에틸렌테레프탈레이트	2,011	2,009	2	7,038,769	7,038,363	405	45,590,390	45,587,389	3,001
F010000070 0000000000	페놀수지	51	51	-	56,427	56,427	-	603,649	603,649	-
F010000080 0000000000	멜라민수지	1,290	1,278	12	2,872,560	2,849,554	23,007	14,121,815	14,013,005	108,810
F010000100 0000000000	폴리아세탈	1,092	1,086	6	2,380,182	2,372,466	7,716	35,484,234	35,411,198	73,037
F010000110 0000000000	아크릴수지	682	681	1	517,606	517,591	15	4,032,989	4,032,840	149
F010000120 0000000000	폴리아미드	2,211	2,207	4	2,944,256	2,940,901	3,355	39,964,252	39,944,043	20,209
F010000130 0000000000	폴리메틸펜텐	2	2	-	10	10	-	777	777	-
F010000140 0000000000	폴리카보네이트	679	677	2	1,516,659	1,515,166	1,493	16,958,684	16,951,964	6,720
F010000150 0000000000	폴리비닐알코올	1	-	1	20	-	20	369	-	369
F010000160 0000000000	폴리우레탄	543	536	7	1,321,541	1,320,921	620	5,199,635	5,193,781	5,854
F010000180 0000000000	아크릴로니트릴-부타디엔-스티렌 공중합체	2,212	2,195	17	2,310,235	2,303,664	6,571	25,201,186	25,087,456	113,730
F010000190 0000000000	아크릴로니트릴-스티렌 공중합체	910	910	-	1,078,508	1,078,508	-	11,466,763	11,466,763	-
F010000200 0000000000	폴리메타크릴스티렌	65	65	-	88,050	88,050	-	448,443	448,443	-
F010000210 0000000000	폴리부틸렌테레프탈레이트	354	354	-	654,652	654,652	-	13,637,934	13,637,934	-
F010000220 0000000000	폴리아릴설폰	2	2	-	802	802	-	33,547	33,547	-
F010000240 0000000000	히드록시부틸폴리에스테르	6	6	-	597	597	-	9,915	9,915	-
F010000250 0000000000	폴리아크릴로니트릴	3	3	-	956	956	-	17,382	17,382	-
F010000260 0000000000	불소수지	7,931	7,916	15	38,048,595	38,034,813	13,782	280,483,170	280,390,884	92,286

품목코드	품목명	건수(건)			중량(kg)			금액($)		
		계	적합	부적합	계	적합	부적합	계	적합	부적합
F010000270 0000000000	폴리페닐렌에테르	4	4	-	200	200	-	4,016	4,016	-
F010000280 0000000000	이오노머수지	11	11	-	23,528	23,528	-	136,997	136,997	-
F010000290 0000000000	에틸렌-초산비닐 공중합체	206	206	-	281,500	281,500	-	1,783,500	1,783,500	-
F010000320 0000000000	에폭시수지	220	218	2	1,708,530	1,698,008	10,522	12,220,730	12,196,175	24,555
F010000330 0000000000	폴리페닐렌설파이드	80	80	-	30,900	30,900	-	683,652	683,652	-
F010000340 0000000000	폴리에테르설폰	42	42	-	285,065	285,065	-	802,329	802,329	-
F010000350 0000000000	폴리시클로헥산-1,4-디메틸렌테레프탈레이트	729	729	-	1,026,688	1,026,688	-	21,439,460	21,439,460	-
F010000360 0000000000	폴리이미드	23	23	-	2,370	2,370	-	147,225	147,225	-
F010000370 0000000000	폴리에테르에테르케톤	2	2	-	288	288	-	25,781	25,781	-
F010000380 0000000000	폴리락타이드	394	393	1	177,281	177,279	2	7,168,281	7,168,271	10
F010000400 0000000000	경화폴리에스터수지	161	161	-	327,804	327,804	-	3,350,874	3,350,874	-
F010000410 0000000000	부틸렌숙시네이트-아디페이트 공중합체 및 부틸렌숙시네이트 공중합체	1	1	-	504	504	-	8,888	8,888	-
F030000010 0000000000	고무제	11,243	11,223	20	28,620,650	28,607,199	13,451	217,908,006	217,723,359	184,648
F050000010 0000000000	금속제	32,215	32,164	51	64,757,449	64,739,672	17,777	466,663,751	466,444,099	219,652
F060000010 0000000000	나무제	5,973	5,972	1	13,365,175	13,365,151	23	55,506,428	55,506,128	300
F070000010 0010000000	무착색유리제	9,270	9,269	1	25,173,450	25,173,441	9	53,616,111	53,616,062	50
F070000010 0011000000	무착색유리제(가열조리용)	1,549	1,549	-	2,432,244	2,432,244	-	16,000,867	16,000,867	-
F070000010 0012000000	무착색유리제(가열조리용, 납함유크리스탈)	10	10	-	1,025	1,025	-	10,849	10,849	-
F070000010 0013000000	무착색유리제(납함유크리스탈)	1,007	1,007	-	595,274	595,274	-	5,434,524	5,434,524	-
F070000010 0020000000	착색유리제	1,935	1,933	2	6,622,476	6,621,825	651	6,837,943	6,835,483	2,460
F070000010 0021000000	착색유리제(가열조리용)	870	870	-	1,777,376	1,777,376	-	14,492,668	14,492,668	-
F070000010 0022000000	착색유리제(가열조리용, 납함유크리스탈)	11	11	-	68	68	-	3,909	3,909	-
F070000010 0023000000	착색유리제(납함유크리스탈)	197	197	-	64,927	64,927	-	976,703	976,703	-
F070000020 0000000000	도자기제	20,170	20,158	12	32,218,430	32,203,782	14,648	182,035,238	181,943,370	91,868
F070000030 0000000000	법랑	1,396	1,388	8	1,561,445	1,560,978	468	15,009,082	14,999,294	9,788

품목코드	품목명	건수(건)			중량(kg)			금액($)		
		계	적합	부적합	계	적합	부적합	계	적합	부적합
F070000040 0000000000	옹기류	1	1	-	800	800	-	921	921	-
F080000010 0000000000	전분제	58	58	-	929,307	929,307	-	1,882,884	1,882,884	-
F090000010 0006000000	천연재질	581	581	-	542,475	542,475	-	1,325,840	1,325,840	-
F090000010 0008000000	엑티브바이알(한시적기준규격)	1	1	-	4,650	4,650	-	42,691	42,691	-
F100000010 0000000000	가공셀룰로스제	229	228	1	689,184	689,083	101	6,877,243	6,872,885	4,358
F110000010 0000000000	종이제	1,968	1,966	2	13,743,843	13,743,812	31	39,029,241	39,029,092	149

2022 수입식품등 검사 연보

YEAR BOOK OF IMPORTED FOOD INSPECTION

별첨 1-6

축산물 품목별 수입현황
2021년

별첨 1-6. 2021년 수입식품 품목별 수입현황 (축산물)

품목코드	품목명	건수(건)			중량(kg)			금액($)		
		계	적합	부적합	계	적합	부적합	계	적합	부적합
	계	118,151	118,069	82	1,615,180,055	1,615,095,910	84,145	8,034,054,513	8,033,570,213	484,300
B0101010000 0000265AB	소고기(냉동, 간, 소부산물)	10	10	-	46,079	46,079	-	176,529	176,529	-
B0101010000 0000268AB	소고기(냉동, 건, 소부산물)	1,018	1,018	-	9,645,602	9,645,602	-	52,750,618	52,750,618	-
B0101010000 0000275AB	소고기(냉동, 꼬리, 소부산물)	441	441	-	2,647,936	2,647,936	-	24,238,108	24,238,108	-
B0101010000 0000286AB	소고기(냉동, 머리, 소부산물)	1,136	1,136	-	9,545,588	9,545,588	-	51,526,527	51,526,527	-
B0101010000 0000288AB	소고기(냉동, 목, 소부산물)	1	1	-	2,983	2,983	-	6,474	6,474	-
B0101010000 0000290AB	소고기(냉동, 발, 소부산물)	35	35	-	453,172	453,172	-	1,416,485	1,416,485	-
B0101010000 0000293AA	소고기(냉동, 분쇄육, 소고기정육/지육)	8	8	-	151,520	151,520	-	751,623	751,623	-
B0101010000 0000294AB	소고기(냉동, 비장, 소부산물)	1	1	-	16	16	-	16	16	-
B0101010000 0000295AB	소고기(냉동, 생식기, 소부산물)	18	18	-	98,349	98,349	-	451,529	451,529	-
B0101010000 0000296AB	소고기(냉동, 식도, 소부산물)	6	6	-	34,884	34,884	-	187,898	187,898	-
B0101010000 0000299AB	소고기(냉동, 심장, 소부산물)	111	111	-	1,251,517	1,251,517	-	4,784,045	4,784,045	-
B0101010000 00002A2AB	소고기(냉동, 위, 소부산물)	792	792	-	8,305,042	8,305,042	-	25,847,216	25,847,216	-
B0101010000 00002A5AB	소고기(냉동, 입술, 소부산물)	2	2	-	1,958	1,958	-	9,204	9,204	-
B0101010000 00002A6AB	소고기(냉동, 자궁, 소부산물)	2	2	-	19,308	19,308	-	136,896	136,896	-
B0101010000 00002A7AB	소고기(냉동, 장, 소부산물)	406	406	-	5,522,239	5,522,239	-	22,900,107	22,900,107	-
B0101010000 00002AAAA	소고기(냉동, 정육(뼈없는것), 소고기정육/지육)	13,225	13,225	-	217,080,017	217,080,017	-	1,418,662,124	1,418,662,124	-
B0101010000 00002ABAA	소고기(냉동, 정육(뼈있는것), 소고기정육/지육)	7,582	7,582	-	116,035,710	116,035,710	-	809,159,063	809,159,063	-
B0101010000 00002ADAB	소고기(냉동, 지방, 소부산물)	11	11	-	99,984	99,984	-	122,964	122,964	-
B0101010000 00002AEAA	소고기(냉동, 지육, 소고기정육/지육)	7	7	-	156,343	156,343	-	818,243	818,243	-
B0101010000 00002ALAB	소고기(냉동, 혀, 소부산물)	6	6	-	25,668	25,668	-	363,016	363,016	-
B0101010000 00002ANAB	소고기(냉동, 횡격막, 소부산물)	670	670	-	4,668,846	4,668,846	-	31,109,143	31,109,143	-
B0101010000 00002AQAB	소고기(냉동, 기타, 소부산물)	1,057	1,057	-	19,765,919	19,765,919	-	26,983,169	26,983,169	-
B0101010000 0000475AB	소고기(냉장, 꼬리, 소부산물)	58	58	-	33,819	33,819	-	506,710	506,710	-

품목코드	품목명	건수(건)			중량(kg)			금액($)		
		계	적합	부적합	계	적합	부적합	계	적합	부적합
B0101010000 0000486AB	소고기(냉장, 머리, 소부산물)	36	36	-	217,493	217,493	-	1,247,830	1,247,830	-
B0101010000 00004AAAA	소고기(냉장, 정육(뼈없는것), 소고기정육/지육)	14,692	14,692	-	112,062,107	112,062,107	-	1,379,751,934	1,379,751,934	-
B0101010000 00004ABAA	소고기(냉장, 정육(뼈있는것), 소고기정육/지육)	1,377	1,377	-	7,314,205	7,314,205	-	92,055,724	92,055,724	-
B0101010000 00004ALAB	소고기(냉장, 혀, 소부산물)	2	2	-	105	105	-	2,374	2,374	-
B0101010000 00004ANAB	소고기(냉장, 횡격막, 소부산물)	5,528	5,528	-	5,530,317	5,530,317	-	68,078,299	68,078,299	-
B0101010000 00004AQAB	소고기(냉장, 기타, 소부산물)	149	149	-	68,285	68,285	-	1,135,002	1,135,002	-
B0101020000 00000AQBB	돼지고기(기타, 돼지고기부산물)	3,692	3,692	-	70,191,216	70,191,216	-	127,116,775	127,116,775	-
B0101020000 0000275BB	돼지고기(냉동, 꼬리, 돼지고기부산물)	1	1	-	1,099	1,099	-	1,208	1,208	-
B0101020000 0000286BB	돼지고기(냉동, 머리, 돼지고기부산물)	157	157	-	2,705,712	2,705,712	-	9,045,684	9,045,684	-
B0101020000 0000288BB	돼지고기(냉동, 목, 돼지고기부산물)	5	5	-	79,291	79,291	-	123,244	123,244	-
B0101020000 0000290BB	돼지고기(냉동, 발, 돼지고기부산물)	1,964	1,964	-	36,106,000	36,106,000	-	101,964,689	101,964,689	-
B0101020000 00002A2BB	돼지고기(냉동, 위, 돼지고기부산물)	16	16	-	146,191	146,191	-	228,380	228,380	-
B0101020000 00002A7BB	돼지고기(냉동, 장, 돼지고기부산물)	652	651	1	11,432,170	11,411,429	20,741	46,876,981	46,843,371	33,610
B0101020000 00002AABA	돼지고기(냉동, 정육(뼈없는것), 돼지고기정육/지육)	12,664	12,664	-	263,285,453	263,285,453	-	1,136,902,902	1,136,902,902	-
B0101020000 00002ABBA	돼지고기(냉동, 정육(뼈있는것), 돼지고기정육/지육)	2,447	2,447	-	44,617,496	44,617,496	-	197,224,938	197,224,938	-
B0101020000 00002ADBB	돼지고기(냉동, 지방, 돼지고기부산물)	587	587	-	12,865,287	12,865,287	-	21,572,535	21,572,535	-
B0101020000 00002AEBA	돼지고기(냉동, 지육, 돼지고기정육/지육)	4	4	-	26,500	26,500	-	129,581	129,581	-
B0101020000 00002ALBB	돼지고기(냉동, 혀, 돼지고기부산물)	1	1	-	214	214	-	6	6	-
B0101020000 00002ANBB	돼지고기(냉동, 횡격막, 돼지고기부산물)	142	142	-	1,395,682	1,395,682	-	4,805,238	4,805,238	-
B0101020000 00002AQBB	돼지고기(냉동, 기타, 돼지고기부산물)	229	229	-	4,254,573	4,254,573	-	7,961,931	7,961,931	-
B0101020000 00004AABA	돼지고기(냉장, 정육(뼈없는것), 돼지고기정육/지육)	1,598	1,598	-	21,154,122	21,154,122	-	131,363,624	131,363,624	-
B0101020000 00004ABBA	돼지고기(냉장, 정육(뼈있는것), 돼지고기정육/지육)	184	184	-	3,674,769	3,674,769	-	21,211,470	21,211,470	-
B0101020000 00004ANBB	돼지고기(냉장, 횡격막, 돼지고기부산물)	2	2	-	210	210	-	956	956	-
B0101030000 0000265FA	양고기(냉동, 간, 양고기및부산물)	7	7	-	50,491	50,491	-	140,708	140,708	-
B0101030000 0000275FA	양고기(냉동, 꼬리, 양고기및부산물)	8	8	-	17,768	17,768	-	53,724	53,724	-

품목코드	품목명	건수(건)			중량(kg)			금액($)		
		계	적합	부적합	계	적합	부적합	계	적합	부적합
B0101030000 0000284FA	양고기(냉동, 대망막, 양고기및부산물)	2	2	-	18,230	18,230	-	58,852	58,852	-
B0101030000 0000286FA	양고기(냉동, 머리, 양고기 및 부산물)	8	8	-	151,006	151,006	-	185,117	185,117	-
B0101030000 0000288FA	양고기(냉동, 목, 양고기및부산물)	1	1	-	20,419	20,419	-	137,852	137,852	-
B0101030000 0000290FA	양고기(냉동, 발, 양고기및부산물)	9	9	-	58,144	58,144	-	229,785	229,785	-
B0101030000 0000298FA	양고기(냉동, 신장, 양고기및부산물)	3	3	-	2,965	2,965	-	13,795	13,795	-
B0101030000 0000299FA	양고기(냉동, 심장, 양고기및부산물)	1	1	-	3,515	3,515	-	28,591	28,591	-
B0101030000 00002AAFA	양고기(냉동, 정육(뼈없는것), 양고기및부산물)	263	263	-	3,469,512	3,469,512	-	30,425,501	30,425,501	-
B0101030000 00002ABFA	양고기(냉동, 정육(뼈있는것), 양고기및부산물)	558	558	-	7,848,293	7,848,293	-	68,063,315	68,063,315	-
B0101030000 00002AEFA	양고기(냉동, 지육, 양고기및부산물)	3	3	-	21,673	21,673	-	138,123	138,123	-
B0101030000 00002ALFA	양고기(냉동, 혀, 양고기및부산물)	1	1	-	17,173	17,173	-	77,676	77,676	-
B0101030000 00002ANFA	양고기(냉동, 횡격막, 양고기및부산물)	5	5	-	22,460	22,460	-	240,564	240,564	-
B0101030000 00004AAFA	양고기(냉장, 정육(뼈없는것), 양고기및부산물)	74	74	-	146,104	146,104	-	2,377,624	2,377,624	-
B0101030000 00004ABFA	양고기(냉장, 정육(뼈있는것), 양고기및부산물)	925	925	-	5,533,733	5,533,733	-	66,693,317	66,693,317	-
B0101030000 00004AQFA	양고기(냉장, 기타, 양고기및부산물)	1	1	-	28	28	-	43	43	-
B0101040000 00002AAIA	사슴고기(냉동, 정육(뼈없는것), 사슴육및부산물)	2	2	-	16,365	16,365	-	114,696	114,696	-
B0101060000 00002ABGA	염소고기(냉동, 정육(뼈있는 것), 염소육 및 부산물)	9	9	-	194,752	194,752	-	1,821,372	1,821,372	-
B0101060000 00002AEGA	염소고기(냉동, 지육, 염소육 및 부산물)	92	92	-	1,828,159	1,828,159	-	18,276,212	18,276,212	-
B0102010000 0000200CA	닭고기(냉동, 닭고기정육/지육)	10	10	-	248,155	248,155	-	374,961	374,961	-
B0102010000 0000265CB	닭고기(냉동, 간, 닭고기부산물)	1	1	-	23,472	23,472	-	20,904	20,904	-
B0102010000 0000273CB	닭고기(냉동, 근위, 닭고기부산물)	25	25	-	469,707	469,707	-	485,105	485,105	-
B0102010000 0000278CA	닭고기(냉동, 날개, 닭고기정육/지육)	364	364	-	7,948,847	7,948,847	-	23,673,732	23,673,732	-
B0102010000 0000283CA	닭고기(냉동, 다리, 닭고기정육/지육)	5,282	5,282	-	114,824,356	114,824,356	-	205,343,948	205,343,948	-
B0102010000 0000290CB	닭고기(냉동, 발, 닭고기부산물)	117	117	-	2,674,200	2,674,200	-	3,290,535	3,290,535	-
B0102010000 00002AQCB	닭고기(냉동, 기타, 닭고기부산물)	13	13	-	278,780	278,780	-	723,250	723,250	-
B0102010000 00002ARCA	닭고기(냉동, 가슴, 닭고기정육/지육)	33	33	-	768,024	768,024	-	1,473,602	1,473,602	-

품목코드	품목명	건수(건)			중량(kg)			금액($)		
		계	적합	부적합	계	적합	부적합	계	적합	부적합
B01020100FH00000AX00	달걀(알)	1,351	1,351	-	24,087,152	24,087,152	-	42,675,802	42,675,802	-
B01020300000000200EA	오리고기(냉동, 오리육및부산물)	4	4	-	53,623	53,623	-	161,090	161,090	-
B01020500000000200DA	칠면조고기(냉동, 칠면조육및부산물)	6	6	-	69,089	69,089	-	504,689	504,689	-
B0102050000000002A9DA	칠면조고기(냉동, 절단육, 칠면조육및부산물)	36	36	-	792,562	792,562	-	2,160,897	2,160,897	-
B0102050000000002AQDA	칠면조고기(냉동, 기타, 칠면조육및부산물)	9	9	-	169,430	169,430	-	544,124	544,124	-
C0302010100000000000	아이스크림	1,600	1,598	2	6,814,683	6,813,443	1,240	34,361,677	34,348,672	13,005
C0302010200000000000	저지방아이스크림	1	1	-	120	120	-	760	760	-
C0302010300000000000	아이스밀크	74	70	4	123,693	122,733	960	572,152	564,352	7,800
C0302010400000000000	샤베트	21	21	-	55,135	55,135	-	414,164	414,164	-
C0302010500000000000	비유지방아이스크림	73	72	1	571,762	571,642	120	3,539,007	3,538,237	770
C0302020100000000000	아이스크림믹스	2	2	-	16,065	16,065	-	33,615	33,615	-
C0302020300000000000	아이스밀크믹스	23	23	-	36,680	36,680	-	176,633	176,633	-
C0302020400000000000	샤베트믹스	11	11	-	43,460	43,460	-	571,417	571,417	-
C0307020200000000000	식용돈지	2	2	-	2,028	2,028	-	3,060	3,060	-
C0307020300000000000	원료우지	72	72	-	5,440,518	5,440,518	-	6,639,902	6,639,902	-
C0310010100000000000	영아용 조제유	115	115	-	1,512,746	1,512,746	-	23,763,012	23,763,012	-
C0310010200000000000	성장기용 조제유	153	153	-	1,798,420	1,798,420	-	28,357,294	28,357,294	-
C0316010100000000000	햄	830	830	-	5,375,734	5,375,734	-	20,853,176	20,853,176	-
C0316010200000000000	생햄	580	575	5	202,388	200,183	2,205	5,983,615	5,919,268	64,347
C0316010300000000000	프레스햄	223	223	-	3,120,791	3,120,791	-	13,369,990	13,369,990	-
C0316020100000000000	소시지	1,078	1,077	1	10,352,941	10,352,839	102	39,144,016	39,142,170	1,846
C0316020200000000000	발효소시지	249	249	-	543,194	543,194	-	3,971,220	3,971,220	-
C0316020300000000000	혼합소시지	53	53	-	19,119	19,119	-	165,963	165,963	-
C0316030000000000000	베이컨류	375	375	-	2,492,745	2,492,745	-	27,235,376	27,235,376	-
C0316040000000000000	건조저장육류	20	20	-	51,806	51,806	-	981,023	981,023	-

품목코드	품목명	건수(건)			중량(kg)			금액($)		
		계	적합	부적합	계	적합	부적합	계	적합	부적합
C0316050100 000000000	양념육	2,635	2,632	3	29,721,067	29,696,453	24,615	134,650,743	134,544,213	106,530
C0316050200 000000000	분쇄가공육제품	123	122	1	1,854,492	1,836,856	17,636	8,745,381	8,679,808	65,573
C0316050300 000000000	갈비가공품	3	3	-	11,919	11,919	-	103,188	103,188	-
C0316050400 000000000	천연케이싱	53	53	-	293,984	293,984	-	4,755,839	4,755,839	-
C0316060000 000000000	식육추출가공품	552	552	-	5,815,468	5,815,468	-	22,148,337	22,148,337	-
C0317010100 000000000	전란액	189	188	1	6,409,261	6,409,161	100	12,026,012	12,025,926	87
C0317010200 000000000	난황액	145	145	-	2,399,917	2,399,917	-	6,675,842	6,675,842	-
C0317010300 000000000	난백액	83	83	-	1,757,696	1,757,696	-	2,578,885	2,578,885	-
C0317010400 000000000	전란분	58	58	-	790,850	790,850	-	4,445,636	4,445,636	-
C0317010500 000000000	난황분	46	46	-	517,417	517,417	-	2,875,737	2,875,737	-
C0317010600 000000000	난백분	92	92	-	926,687	926,687	-	7,436,748	7,436,748	-
C0317010700 000000000	알가열제품	60	60	-	332,714	332,714	-	1,073,594	1,073,594	-
C0317010800 000000000	피단	63	63	-	295,902	295,902	-	962,432	962,432	-
C0318010100 000000000	우유	593	593	-	23,000,088	23,000,088	-	15,299,783	15,299,783	-
C0318020400 000000000	가공유	14	12	2	198,591	198,561	30	400,685	400,618	67
C0318040200 000000000	농후발효유	895	895	-	1,758,816	1,758,816	-	5,884,850	5,884,850	-
C0318040400 000000000	농후크림발효유	38	38	-	34,413	34,413	-	94,727	94,727	-
C0318040600 000000000	발효유분말	19	19	-	161,466	161,466	-	1,007,146	1,007,146	-
C0318050000 000000000	버터유	8	8	-	52,300	52,300	-	508,446	508,446	-
C0318060300 000000000	가당연유	5	4	1	12,668	12,344	325	31,717	31,024	692
C0318060500 000000000	가공연유	31	31	-	189,831	189,831	-	435,291	435,291	-
C0318070100 000000000	유크림	279	279	-	14,797,201	14,797,201	-	42,695,683	42,695,683	-
C0318070200 000000000	가공유크림	1,153	1,153	-	21,219,111	21,219,111	-	67,116,916	67,116,916	-
C0318080100 000000000	버터	1,874	1,872	2	17,744,249	17,743,485	764	110,592,538	110,577,605	14,933
C0318080200 000000000	가공버터	545	545	-	19,887,635	19,887,635	-	88,601,112	88,601,112	-

품목코드	품목명	건수(건)			중량(kg)			금액($)		
		계	적합	부적합	계	적합	부적합	계	적합	부적합
C0318080300 000000000	버터오일	80	80	-	416,755	416,755	-	2,847,954	2,847,954	-
C0318090100 000000000	자연치즈	14,566	14,556	10	135,900,993	135,900,515	478	560,883,440	560,878,397	5,043
C0318090200 000000000	가공치즈	3,880	3,832	48	12,100,705	12,085,875	14,829	71,991,207	71,821,209	169,998
C0318101000 000000000	전지분유	133	133	-	4,320,575	4,320,575	-	18,142,856	18,142,856	-
C0318102000 000000000	탈지분유	297	297	-	14,111,157	14,111,157	-	41,620,960	41,620,960	-
C0318104000 000000000	혼합분유	1,011	1,011	-	61,295,725	61,295,725	-	206,293,302	206,293,302	-
C0318110100 000000000	유청	377	377	-	14,516,041	14,516,041	-	22,641,353	22,641,353	-
C0318110200 000000000	농축유청	1	1	-	100	100	-	500	500	-
C0318110300 000000000	유청단백분말	334	334	-	4,456,095	4,456,095	-	41,719,376	41,719,376	-
C0318120000 000000000	유당	330	330	-	14,360,960	14,360,960	-	18,107,068	18,107,068	-
C0318130000 000000000	유단백가수분해식품	76	76	-	393,992	393,992	-	6,303,644	6,303,644	-

2022 수입식품등 검사 연보

YEAR BOOK OF IMPORTED FOOD INSPECTION

별첨 1-7

수산물 품목별 수입현황 2021년

별첨 1-7. 2021년 수입식품 품목별 수입현황 (수산물)

품목코드	품목명	건수(건)			중량(kg)			금액($)		
		계	적합	부적합	계	적합	부적합	계	적합	부적합
	계	93,029	93,005	24	1,131,320,513	1,131,112,049	208,464	4,471,334,658	4,470,325,990	1,008,668
A1100400000000000008	김(구운)	1	1	-	8,970	8,970	-	201,952	201,952	-
A1100400000000010000	김(건조)	12	12	-	61,930	61,930	-	1,084,408	1,084,408	-
A1100500000000010000	꼬시래기(건조)	25	25	-	1,839,650	1,839,650	-	1,755,588	1,755,588	-
A1100600000000010000	다시마(건조)	6	6	-	16,300	16,300	-	20,385	20,385	-
A1100600000000010038	다시마(절단, 건조)	2	2	-	2,795	2,795	-	5,590	5,590	-
A1100600000000050038	다시마(절단, 염장)	1	1	-	5,000	5,000	-	7,000	7,000	-
A1101200000000010000	미역(건조)	1	1	-	3,600	3,600	-	24,840	24,840	-
A1101200000000010038	미역(절단, 건조)	41	41	-	330,939	330,939	-	1,820,335	1,820,335	-
A1101200000000015800	미역(줄기, 건조)	5	5	-	1,600	1,600	-	26,465	26,465	-
A1101200000000050000	미역(염장)	27	27	-	1,163,475	1,163,475	-	327,614	327,614	-
A1101200000000055800	미역(줄기, 염장)	74	74	-	1,466,190	1,466,190	-	3,053,132	3,053,132	-
A1101700000000010000	진두발(건조)	3	3	-	140	140	-	12,865	12,865	-
A1102000000000010000	톳(건조)	5	5	-	39,040	39,040	-	178,381	178,381	-
A1102000000000010029	톳(자숙, 건조)	3	3	-	17,979	17,979	-	140,198	140,198	-
A1102800000000050000	옥덩굴(염장)	21	21	-	9,730	9,730	-	225,185	225,185	-
A11028Z0000000050000	바다포도(염장)	1	1	-	200	200	-	2,908	2,908	-
A11ZS000000000020000	큰실말(냉동)	8	8	-	1,710	1,710	-	15,394	15,394	-
A11ZT000000000010000	코토니(건조)	48	48	-	3,084,820	3,084,820	-	4,163,774	4,163,774	-
A11ZV000000000010000	스피노잠(건조)	13	13	-	965,020	965,020	-	540,161	540,161	-
A11ZY000000000010000	감태(건조)	1	1	-	26	26	-	3,085	3,085	-
B0201010000000020000	가물치(냉동)	11	10	1	20,090	19,640	450	57,664	56,619	1,045

품목코드	품목명	건수(건)			중량(kg)			금액($)		
		계	적합	부적합	계	적합	부적합	계	적합	부적합
B0201020000000010000	메기(건조)	3	3	-	1,536	1,536	-	14,394	14,394	-
B0201020000000020000	메기(냉동)	98	98	-	795,861	795,861	-	1,756,551	1,756,551	-
B0201030000000020000	미꾸라지(냉동)	2	2	-	14,000	14,000	-	42,000	42,000	-
B0201030000000070000	미꾸라지(활)	455	455	-	8,058,747	8,058,747	-	34,422,220	34,422,220	-
B0201040000000020000	붕어(냉동)	8	8	-	49,160	49,160	-	95,447	95,447	-
B0201040000000070000	붕어(활)	40	40	-	199,486	199,486	-	781,494	781,494	-
B0201050000000020000	빙어(냉동)	3	3	-	398,933	398,933	-	1,826,424	1,826,424	-
B0201060000000070000	쏘가리(활)	58	58	-	42,360	42,360	-	1,491,263	1,491,263	-
B0201070000000010000	잉어(건조)	1	1	-	105	105	-	455	455	-
B0201070000000020000	잉어(냉동)	14	14	-	68,075	68,075	-	168,893	168,893	-
B0201070000000070000	잉어(활)	64	64	-	259,774	259,774	-	766,728	766,728	-
B02010700Z0000020000	Plagioscion squamosissimus(냉동)	17	17	-	344,120	344,120	-	1,138,060	1,138,060	-
B0201100000000020000	구라미(냉동)	13	13	-	43,244	43,244	-	188,466	188,466	-
B0201130000000020000	동자개(냉동)	7	7	-	4,562	4,562	-	24,958	24,958	-
B0201130000000070000	동자개(활)	396	396	-	638,573	638,573	-	3,980,669	3,980,669	-
B0201140000000020000	드렁허리(냉동)	23	23	-	52,640	52,640	-	440,854	440,854	-
B0201140000000070000	드렁허리(활)	12	12	-	5,975	5,975	-	44,422	44,422	-
B0201150000000020000	등목어(냉동)	12	12	-	25,077	25,077	-	91,949	91,949	-
B0201280000000020000	틸라피아(냉동)	121	121	-	1,026,240	1,026,240	-	2,638,688	2,638,688	-
B0201280000000020024	틸라피아(냉동, 슬라이스(S), 포장횟감)	13	13	-	8,311	8,311	-	146,088	146,088	-
B0201280000000020045	틸라피아(냉동, 포장횟감, 필렛(F))	46	46	-	230,350	230,350	-	2,090,781	2,090,781	-
B0201280000000020048	틸라피아(냉동, 필렛(F))	27	26	1	105,554	101,454	4,100	947,764	928,904	18,860
B0201YK0000000020048	은장어(냉동, 필렛(F))	3	3	-	46,210	46,210	-	150,364	150,364	-

품목코드	품목명	건수(건)			중량(kg)			금액($)		
		계	적합	부적합	계	적합	부적합	계	적합	부적합
B0201YO0000 0000020000	칼집메기(냉동)	1	1	-	2,230	2,230	-	12,265	12,265	-
B0201YP0000 000020000	카틀라잉어(냉동)	5	5	-	9,169	9,169	-	17,990	17,990	-
B0201YV0000 000070000	이스라엘잉어(활)	205	205	-	1,114,988	1,114,988	-	3,403,507	3,403,507	-
B0201YX0000 000070000	쌍지붕어(활)	84	84	-	297,701	297,701	-	1,239,400	1,239,400	-
B0201Z90000 000020000	메기목, PANGASIUS PANGASIUS(냉동)	1	1	-	2,009	2,009	-	2,813	2,813	-
B0201ZA0000 000010000	사두가물치(건조)	9	9	-	40,554	40,554	-	386,647	386,647	-
B0201ZA0000 000020000	사두가물치(냉동)	11	11	-	103,087	103,087	-	421,395	421,395	-
B0201ZC0000 000020000	뱀장어(냉동)	1	1	-	25,300	25,300	-	189,750	189,750	-
B0201ZC0000 000020048	뱀장어(냉동, 필렛(F))	2	2	-	25,200	25,200	-	223,272	223,272	-
B0201ZC0000 000070000	뱀장어(활)	319	317	2	1,294,942	1,294,293	649	16,809,472	16,799,148	10,324
B0201ZE0000 000020000	미얀마잉어(냉동)	1	1	-	9,985	9,985	-	15,287	15,287	-
B0201ZH0000 000020048	무지개송어(냉동, 필렛(F))	1	1	-	100	100	-	692	692	-
B0201ZJ0000 000020000	모라카플렛잉어(냉동)	3	3	-	2,802	2,802	-	11,742	11,742	-
B0201ZOZ000 000020000	칼고기, Chitala chitala(냉동)	1	1	-	1,845	1,845	-	9,779	9,779	-
B0201ZP0000 000020000	남방걸장어(냉동)	9	9	-	16,770	16,770	-	78,028	78,028	-
B0201ZX0000 000020000	PANGASIUS메기(냉동)	65	65	-	486,919	486,919	-	1,215,197	1,215,197	-
B0201ZX0000 000020045	PANGASIUS메기(냉동, 포장횟감, 필렛(F))	33	33	-	287,277	287,277	-	1,271,351	1,271,351	-
B0201ZX0000 000020048	PANGASIUS메기(냉동, 필렛(F))	21	21	-	173,483	173,483	-	431,355	431,355	-
B0202020000 000020024	송어(냉동, 슬라이스(S), 포장횟감)	1	1	-	315	315	-	5,292	5,292	-
B0202020000 000040048	송어(냉장, 필렛(F))	38	38	-	1,006	1,006	-	17,220	17,220	-
B0202030000 000020000	연어(냉동)	23	23	-	2,313,629	2,313,629	-	5,243,943	5,243,943	-
B0202030000 000020024	연어(냉동, 슬라이스(S), 포장횟감)	3	3	-	12,000	12,000	-	175,500	175,500	-
B0202030000 000020045	연어(냉동, 포장횟감, 필렛(F))	1	1	-	19,128	19,128	-	163,928	163,928	-

품목코드	품목명	건수(건)			중량(kg)			금액($)		
		계	적합	부적합	계	적합	부적합	계	적합	부적합
B0202030000000020048	연어(냉동, 필렛(F))	22	22	-	130,196	130,196	-	1,036,483	1,036,483	-
B0202030000000026900	연어(냉동, 곤이)	3	3	-	1,495	1,495	-	12,765	12,765	-
B0202030000000040000	연어(냉장)	14,667	14,666	1	29,671,575	29,670,007	1,568	298,131,861	298,116,257	15,604
B0202030000000040045	연어(냉장, 포장횟감, 필렛(F))	383	383	-	156,821	156,821	-	2,891,418	2,891,418	-
B0202030000000040048	연어(냉장, 필렛(F))	2,277	2,277	-	6,494,383	6,494,383	-	87,582,954	87,582,954	-
B0202030000000040050	연어(냉장, 필렛(F), 횟감)	248	248	-	492,629	492,629	-	7,589,220	7,589,220	-
B0202ZU0000000020000	홍연어, Red salmon(냉동)	5	5	-	198,415	198,415	-	1,656,591	1,656,591	-
B0202ZU0000000020045	홍연어, Red salmon(냉동, 포장횟감, 필렛(F))	3	3	-	193	193	-	5,185	5,185	-
B0202ZU0000000020048	홍연어, Red salmon(냉동, 필렛(F))	3	3	-	275	275	-	6,649	6,649	-
B0202ZV0000000020000	은연어(냉동)	30	30	-	495,852	495,852	-	2,962,140	2,962,140	-
B0202ZW0000000020000	왕연어(냉동)	1	1	-	1,096	1,096	-	10,957	10,957	-
B0202ZW0000000020048	왕연어(냉동, 필렛(F))	7	7	-	1,088	1,088	-	30,698	30,698	-
B0202ZW0000000040000	왕연어(냉장)	110	110	-	17,646	17,646	-	359,741	359,741	-
B0202ZY0000000020000	곱사연어(냉동)	97	97	-	29,062,744	29,062,744	-	59,514,917	59,514,917	-
B0202ZY0000000020048	곱사연어(냉동, 필렛(F))	1	1	-	105	105	-	2,184	2,184	-
B0202ZZ0000000020000	대서양연어(냉동)	139	139	-	2,596,375	2,596,375	-	17,010,860	17,010,860	-
B0202ZZ0000000020024	대서양연어(냉동, 슬라이스(S), 포장횟감)	28	28	-	61,023	61,023	-	1,027,863	1,027,863	-
B0202ZZ0000000020045	대서양연어(냉동, 포장횟감, 필렛(F))	13	13	-	162,694	162,694	-	1,661,647	1,661,647	-
B0202ZZ0000000020048	대서양연어(냉동, 필렛(F))	42	42	-	93,781	93,781	-	1,398,336	1,398,336	-
B0202ZZ0000000040000	대서양연어(냉장)	182	182	-	334,838	334,838	-	3,559,962	3,559,962	-
B0202ZZ0000000040048	대서양연어(냉장, 필렛(F))	2	2	-	189	189	-	2,479	2,479	-
B0202ZZ0000000040049	대서양연어(냉장, 필렛(F), 포장횟감)	3	3	-	2,855	2,855	-	46,190	46,190	-
B0202ZZ0000000040050	대서양연어(냉장, 필렛(F), 횟감)	8	8	-	3,610	3,610	-	48,618	48,618	-

품목코드	품목명	건수(건)			중량(kg)			금액($)		
		계	적합	부적합	계	적합	부적합	계	적합	부적합
B0203010300 000020000	금눈돔(냉동)	2	2	-	205	205	-	4,640	4,640	-
B0203010300 000040000	금눈돔(냉장)	36	36	-	1,307	1,307	-	44,370	44,370	-
B0203011000 000020000	붉평치(냉동)	52	52	-	320,467	320,467	-	586,925	586,925	-
B0203011700 000020000	은대구(냉동)	16	16	-	58,177	58,177	-	726,480	726,480	-
B0203011700 000020048	은대구(냉동, 필렛(F))	8	8	-	5,016	5,016	-	118,163	118,163	-
B0203011700 000028900	은대구(냉동, 목살)	2	2	-	7,754	7,754	-	39,142	39,142	-
B020301ZZ00 000020000	파타고니아이빨고기(냉동)	19	19	-	145,530	145,530	-	2,618,485	2,618,485	-
B020301ZZ00 000020048	파타고니아이빨고기(냉동, 필렛(F))	4	4	-	6,732	6,732	-	198,582	198,582	-
B020301ZZ00 000028900	파타고니아이빨고기(냉동, 목살)	39	39	-	511,466	511,466	-	5,018,393	5,018,393	-
B020301ZZ00 000029200	파타고니아이빨고기(냉동, 볼살)	14	14	-	24,556	24,556	-	145,874	145,874	-
B0203020100 000020000	참다랑어(냉동)	167	167	-	201,475	201,475	-	2,896,150	2,896,150	-
B0203020100 000020048	참다랑어(냉동, 필렛(F))	119	119	-	3,982,629	3,982,629	-	102,823,665	102,823,665	-
B0203020100 000020050	참다랑어(냉동, 필렛(F), 횟감)	506	506	-	686,588	686,588	-	25,411,364	25,411,364	-
B0203020100 000028200	참다랑어(냉동, 눈살)	3	3	-	193	193	-	1,565	1,565	-
B0203020100 000028700	참다랑어(냉동, 머리살)	165	165	-	47,003	47,003	-	601,117	601,117	-
B0203020100 000028755	참다랑어(냉동, 머리살, 횟감)	38	38	-	17,963	17,963	-	184,242	184,242	-
B0203020100 000028900	참다랑어(냉동, 목살)	266	266	-	558,150	558,150	-	4,539,455	4,539,455	-
B0203020100 000028955	참다랑어(냉동, 목살, 횟감)	51	51	-	285,574	285,574	-	2,264,048	2,264,048	-
B0203020100 000029200	참다랑어(냉동, 볼살)	177	177	-	46,468	46,468	-	1,063,829	1,063,829	-
B0203020100 000029255	참다랑어(냉동, 볼살, 횟감)	72	71	1	39,368	38,448	920	745,266	726,676	18,590
B0203020100 00002AJ00	참다랑어(냉동, 턱살)	182	182	-	70,958	70,958	-	617,685	617,685	-
B0203020100 00002AJ55	참다랑어(냉동, 턱살, 횟감)	73	73	-	53,149	53,149	-	492,405	492,405	-
B0203020100 000040000	참다랑어(냉장)	200	200	-	40,157	40,157	-	965,715	965,715	-

품목코드	품목명	건수(건)			중량(kg)			금액($)		
		계	적합	부적합	계	적합	부적합	계	적합	부적합
B0203020200000020000	남방참다랑어(냉동)	13	13	-	173,839	173,839	-	1,601,563	1,601,563	-
B0203020200000020050	남방참다랑어(냉동, 필렛(F), 횟감)	19	19	-	52,838	52,838	-	998,143	998,143	-
B0203020200000028900	남방참다랑어(냉동, 목살)	54	54	-	52,819	52,819	-	233,809	233,809	-
B0203020200000028955	남방참다랑어(냉동, 목살, 횟감)	21	21	-	52,485	52,485	-	249,069	249,069	-
B0203020200000029200	남방참다랑어(냉동, 볼살)	7	7	-	5,440	5,440	-	77,676	77,676	-
B0203020200000029255	남방참다랑어(냉동, 볼살, 횟감)	1	1	-	830	830	-	13,280	13,280	-
B0203020200000002AJ00	남방참다랑어(냉동, 턱살)	1	1	-	1,660	1,660	-	3,019	3,019	-
B0203020300000020000	날개다랑어(냉동)	15	15	-	96,641	96,641	-	281,618	281,618	-
B0203020300000020048	날개다랑어(냉동, 필렛(F))	11	11	-	196,960	196,960	-	1,446,792	1,446,792	-
B0203020400000020000	눈다랑어(냉동)	28	28	-	1,421,498	1,421,498	-	10,122,251	10,122,251	-
B0203020400000020048	눈다랑어(냉동, 필렛(F))	19	19	-	205,322	205,322	-	1,157,637	1,157,637	-
B0203020400000020050	눈다랑어(냉동, 필렛(F), 횟감)	512	512	-	986,750	986,750	-	10,702,441	10,702,441	-
B0203020400000028255	눈다랑어(냉동, 눈살, 횟감)	5	5	-	4,380	4,380	-	27,831	27,831	-
B0203020400000028755	눈다랑어(냉동, 머리살, 횟감)	5	5	-	2,930	2,930	-	43,971	43,971	-
B0203020400000028900	눈다랑어(냉동, 목살)	186	186	-	137,715	137,715	-	407,057	407,057	-
B0203020400000028955	눈다랑어(냉동, 목살, 횟감)	52	52	-	66,104	66,104	-	228,213	228,213	-
B0203020400000029255	눈다랑어(냉동, 볼살, 횟감)	5	5	-	6,700	6,700	-	100,551	100,551	-
B0203020500000010000	황다랑어(건조)	6	5	1	3,762	2,859	903	18,233	16,840	1,393
B0203020500000020000	황다랑어(냉동)	58	58	-	1,369,320	1,369,320	-	19,698,338	19,698,338	-
B0203020500000020048	황다랑어(냉동, 필렛(F))	13	13	-	157,709	157,709	-	962,378	962,378	-
B0203020500000020050	황다랑어(냉동, 필렛(F), 횟감)	137	137	-	302,099	302,099	-	2,321,126	2,321,126	-
B0203020500000028900	황다랑어(냉동, 목살)	1	1	-	141	141	-	308	308	-
B0203020700000010000	가다랑어(건조)	1	-	1	988	-	988	9,189	-	9,189

품목코드	품목명	건수(건)			중량(kg)			금액($)		
		계	적합	부적합	계	적합	부적합	계	적합	부적합
B0203020700 000010056	가다랑어(건조, 훈제)	31	31	-	466,189	466,189	-	3,770,650	3,770,650	-
B0203020700 000020000	가다랑어(냉동)	23	23	-	2,086,648	2,086,648	-	2,490,171	2,490,171	-
B0203020700 000020033	가다랑어(냉동, 자숙, 필렛(F))	2	2	-	22,000	22,000	-	79,200	79,200	-
B0203020900 000010056	몽치다래(건조, 훈제)	1	1	-	6,000	6,000	-	42,600	42,600	-
B0203020900 000020000	몽치다래(냉동)	4	4	-	8,130	8,130	-	19,202	19,202	-
B0203021000 000010056	물치다래(건조, 훈제)	6	6	-	59,280	59,280	-	336,453	336,453	-
B020302ZZ00 000040000	대서양참다랑어(냉장)	307	307	-	99,210	99,210	-	2,853,717	2,853,717	-
B020302ZZ00 000040050	대서양참다랑어(냉장, 필렛(F), 횟감)	256	255	1	21,064	21,046	17	926,257	925,361	896
B0203030100 000010000	돛새치(건조)	1	1	-	500	500	-	4,725	4,725	-
B0203030100 000020000	돛새치(냉동)	38	38	-	69,944	69,944	-	169,672	169,672	-
B0203030200 000020000	청새치(냉동)	25	25	-	100,911	100,911	-	367,453	367,453	-
B0203030300 000020000	녹새치(냉동)	15	15	-	357,594	357,594	-	1,891,352	1,891,352	-
B0203030400 000020000	백새치(냉동)	1	1	-	86	86	-	231	231	-
B0203030500 000020000	황새치(냉동)	348	348	-	6,855,241	6,855,241	-	41,222,190	41,222,190	-
B0203030500 000020048	황새치(냉동, 필렛(F))	17	17	-	58,154	58,154	-	344,881	344,881	-
B0203030500 000020050	황새치(냉동, 필렛(F), 횟감)	230	230	-	312,383	312,383	-	5,654,828	5,654,828	-
B0203030500 000028900	황새치(냉동, 목살)	54	54	-	47,559	47,559	-	109,528	109,528	-
B0203030500 000028955	황새치(냉동, 목살, 횟감)	24	23	1	27,298	25,429	1,868	74,201	68,596	5,605
B0203040000 000020000	가오리(냉동)	782	782	-	7,158,336	7,158,336	-	18,903,663	18,903,663	-
B0203040000 000026500	가오리(냉동, 간)	1	1	-	674	674	-	1,079	1,079	-
B0203040000 000040000	가오리(냉장)	34	34	-	12,185	12,185	-	30,932	30,932	-
B0203050000 000020000	가자미(냉동)	22	22	-	122,563	122,563	-	110,608	110,608	-
B0203050000 000020048	가자미(냉동, 필렛(F))	1	1	-	8,810	8,810	-	29,980	29,980	-

품목코드	품목명	건수(건)			중량(kg)			금액($)		
		계	적합	부적합	계	적합	부적합	계	적합	부적합
B0203060000000020000	갈치(냉동)	694	694	-	14,242,015	14,242,015	-	52,462,607	52,462,607	-
B0203060000000020048	갈치(냉동, 필렛(F))	12	12	-	32,641	32,641	-	292,230	292,230	-
B0203060000000040000	갈치(냉장)	354	354	-	337,008	337,008	-	2,955,041	2,955,041	-
B0203080000000010000	고등어(건조)	2	2	-	6,750	6,750	-	45,032	45,032	-
B0203080000000020000	고등어(냉동)	803	803	-	55,224,237	55,224,237	-	109,338,668	109,338,668	-
B0203080000000020005	고등어(냉동, 가염, 필렛(F))	1	1	-	8,400	8,400	-	54,600	54,600	-
B0203080000000020048	고등어(냉동, 필렛(F))	313	313	-	5,772,456	5,772,456	-	26,284,513	26,284,513	-
B0203080000000040000	고등어(냉장)	6	6	-	11,784	11,784	-	31,411	31,411	-
B0203080000000070000	고등어(활)	2	2	-	17,077	17,077	-	130,718	130,718	-
B0203090000000020000	꽁치(냉동)	353	353	-	26,137,149	26,137,149	-	76,102,370	76,102,370	-
B02030XYZ00000020048	대서양대구(냉동, 필렛(F))	1	1	-	2,186	2,186	-	24,592	24,592	-
B02030XYZ0000002AZ00	대서양대구(냉동, 척추뼈_외화획득용)	2	2	-	239,143	239,143	-	200,880	200,880	-
B0203100000000020000	날치(냉동)	1	1	-	403	403	-	605	605	-
B0203110000000070000	넙치(활)	21	21	-	87,643	87,643	-	703,010	703,010	-
B0203130000000020024	농어(냉동, 슬라이스(S), 포장횟감)	19	19	-	68,042	68,042	-	1,204,750	1,204,750	-
B0203130000000020045	농어(냉동, 포장횟감, 필렛(F))	20	20	-	26,640	26,640	-	357,345	357,345	-
B0203130000000040000	농어(냉장)	48	48	-	11,322	11,322	-	205,098	205,098	-
B0203130000000070000	농어(활)	637	637	-	3,019,034	3,019,034	-	23,499,399	23,499,399	-
B0203150000000010000	대구(건조)	34	34	-	160,654	160,654	-	1,494,478	1,494,478	-
B0203150000000010600	대구(건조, 껍질)	7	7	-	26,300	26,300	-	121,187	121,187	-
B0203150000000020000	대구(냉동)	553	553	-	29,002,816	29,002,816	-	86,987,281	86,987,281	-
B0203150000000020048	대구(냉동, 필렛(F))	106	106	-	473,805	473,805	-	2,619,632	2,619,632	-
B0203150000000026500	대구(냉동, 간)	1	1	-	555	555	-	555	555	-

품목코드	품목명	건수(건)			중량(kg)			금액($)		
		계	적합	부적합	계	적합	부적합	계	적합	부적합
B0203150000 000026900	대구(냉동, 곤이)	177	177	-	2,017,371	2,017,371	-	4,655,339	4,655,339	-
B0203150000 000027900	대구(냉동, 내장)	129	129	-	166,689	166,689	-	445,186	445,186	-
B0203150000 000028600	대구(냉동, 머리)	118	118	-	1,281,222	1,281,222	-	2,665,928	2,665,928	-
B0203150000 000028900	대구(냉동, 목살)	531	531	-	5,781,613	5,781,613	-	9,748,413	9,748,413	-
B0203150000 000040000	대구(냉장)	205	205	-	289,455	289,455	-	782,836	782,836	-
B0203170000 000020000	돔(냉동)	17	17	-	24,696	24,696	-	25,514	25,514	-
B0203180000 000020000	망둑어(냉동)	9	9	-	13,825	13,825	-	64,969	64,969	-
B0203190000 000010000	멸치(건조)	37	36	1	79,282	79,172	110	409,170	408,706	464
B0203190000 000020000	멸치(냉동)	19	19	-	314,797	314,797	-	292,464	292,464	-
B0203190000 000020029	멸치(냉동, 자숙)	1	1	-	20	20	-	308	308	-
B0203200000 000010000	명태(건조)	146	146	-	1,115,065	1,115,065	-	9,379,637	9,379,637	-
B0203200000 000010048	명태(건조, 필렛(F))	37	37	-	205,455	205,455	-	1,873,910	1,873,910	-
B0203200000 000010600	명태(건조, 껍질)	242	242	-	963,955	963,955	-	3,700,579	3,700,579	-
B0203200000 000020000	명태(냉동)	912	912	-	262,188,692	262,188,692	-	270,335,847	270,335,847	-
B0203200000 000020048	명태(냉동, 필렛(F))	509	509	-	13,768,902	13,768,902	-	43,730,711	43,730,711	-
B0203200000 000026500	명태(냉동, 간)	3	3	-	51,744	51,744	-	61,225	61,225	-
B0203200000 000026900	명태(냉동, 곤이)	530	530	-	7,227,546	7,227,546	-	15,517,380	15,517,380	-
B0203200000 00002AG00	명태(냉동, 창난)	87	87	-	1,318,722	1,318,722	-	3,781,858	3,781,858	-
B0203200000 000040000	명태(냉장)	985	985	-	1,660,391	1,660,391	-	5,992,378	5,992,378	-
B0203210000 000020000	민어(냉동)	49	49	-	842,446	842,446	-	2,482,367	2,482,367	-
B0203210000 000020045	민어(냉동, 포장횟감, 필렛(F))	4	4	-	1,092	1,092	-	17,400	17,400	-
B0203210000 000020048	민어(냉동, 필렛(F))	3	3	-	43,780	43,780	-	109,828	109,828	-
B0203230000 000070000	방어(활)	639	639	-	3,166,749	3,166,749	-	32,742,589	32,742,589	-

품목코드	품목명	건수(건)			중량(kg)			금액($)		
		계	적합	부적합	계	적합	부적합	계	적합	부적합
B0203240000000010000	밴댕이(건조)	141	141	-	1,187,208	1,187,208	-	3,920,133	3,920,133	-
B0203240000000020045	밴댕이(냉동, 포장횟감, 필렛(F))	2	2	-	27,100	27,100	-	131,805	131,805	-
B0203240000000050000	밴댕이(염장)	1	1	-	19,200	19,200	-	37,440	37,440	-
B0203270000000020000	병어(냉동)	3	3	-	1,632	1,632	-	6,980	6,980	-
B0203300000000020000	볼락(냉동)	1	1	-	8,246	8,246	-	7,421	7,421	-
B0203310000000020048	붕장어(냉동, 필렛(F))	58	58	-	1,220,191	1,220,191	-	6,648,311	6,648,311	-
B0203320000000020000	삼치(냉동)	3	3	-	12,770	12,770	-	11,472	11,472	-
B0203320000000020048	삼치(냉동, 필렛(F))	34	34	-	383,575	383,575	-	2,022,242	2,022,242	-
B0203330000000010000	상어(건조)	4	4	-	2,320	2,320	-	20,555	20,555	-
B020333000000001AC29	상어(건조, 지느러미, 자숙)	3	3	-	155	155	-	66,350	66,350	-
B020333000000002AC29	상어(냉동, 지느러미, 자숙)	12	12	-	10,208	10,208	-	1,052,585	1,052,585	-
B0203350000000020000	서대(냉동)	504	504	-	3,450,128	3,450,128	-	14,831,703	14,831,703	-
B0203400000000020000	임연수어(냉동)	115	115	-	9,765,692	9,765,692	-	19,244,070	19,244,070	-
B0203400000000020048	임연수어(냉동, 필렛(F))	31	31	-	310,259	310,259	-	1,264,424	1,264,424	-
B0203410000000010000	전갱이(건조)	3	3	-	1,985	1,985	-	16,700	16,700	-
B0203410000000020000	전갱이(냉동)	1	1	-	4,086	4,086	-	10,215	10,215	-
B0203410000000020045	전갱이(냉동, 포장횟감, 필렛(F))	1	1	-	1,012	1,012	-	29,191	29,191	-
B0203410000000020048	전갱이(냉동, 필렛(F))	1	1	-	1,005	1,005	-	3,015	3,015	-
B0203420000000020000	전어(냉동)	1	1	-	3,000	3,000	-	3,710	3,710	-
B0203430000000010000	정어리(건조)	2	2	-	855	855	-	2,242	2,242	-
B0203430000000020000	정어리(냉동)	48	48	-	19,510,881	19,510,881	-	10,242,896	10,242,896	-
B0203450000000040000	준치(냉장)	10	10	-	5,293	5,293	-	17,586	17,586	-
B0203460000000020048	쥐치(냉동, 필렛(F))	7	7	-	87,380	87,380	-	460,994	460,994	-

품목코드	품목명	건수(건)			중량(kg)			금액($)		
		계	적합	부적합	계	적합	부적합	계	적합	부적합
B0203470000 000010000	청어(건조)	4	4	-	2,220	2,220	-	22,894	22,894	-
B0203470000 000020000	청어(냉동)	91	91	-	17,300,403	17,300,403	-	11,139,363	11,139,363	-
B0203470000 000020048	청어(냉동, 필렛(F))	1	1	-	160	160	-	334	334	-
B0203470000 000050000	청어(염장)	2	2	-	12,730	12,730	-	20,477	20,477	-
B0203480000 000020000	홍어(냉동)	327	326	1	4,073,738	4,058,198	15,540	17,188,545	17,141,925	46,620
B0203480000 000026500	홍어(냉동, 간)	13	12	1	18,371	16,251	2,120	47,529	39,897	7,632
B0203480000 000040000	홍어(냉장)	457	457	-	1,086,892	1,086,892	-	6,105,135	6,105,135	-
B0203490000 000070000	쥐노래미(활)	3	3	-	10,652	10,652	-	130,537	130,537	-
B0203500000 000040000	감성돔(냉장)	3	3	-	928	928	-	2,953	2,953	-
B0203500000 000070000	감성돔(활)	125	125	-	171,761	171,761	-	2,071,457	2,071,457	-
B0203510000 000020000	참돔(냉동)	18	18	-	189,900	189,900	-	792,120	792,120	-
B0203510000 000040000	참돔(냉장)	41	41	-	15,527	15,527	-	101,138	101,138	-
B0203510000 000070000	참돔(활)	1,001	1,001	-	4,584,052	4,584,052	-	31,553,028	31,553,028	-
B0203530000 000020000	개복치(냉동)	12	12	-	21,262	21,262	-	79,193	79,193	-
B0203530000 000020048	개복치(냉동, 필렛(F))	12	12	-	61,284	61,284	-	244,186	244,186	-
B0203650000 000020048	달고기(냉동, 필렛(F))	1	1	-	19,400	19,400	-	81,059	81,059	-
B0203670000 000010000	독가시치(건조)	1	1	-	584	584	-	9,125	9,125	-
B0203750000 000020000	민태(냉동)	1	1	-	4,185	4,185	-	11,097	11,097	-
B0203770000 000020000	바리(냉동)	41	41	-	773,643	773,643	-	1,565,797	1,565,797	-
B0203770000 000020048	바리(냉동, 필렛(F))	1	1	-	3,000	3,000	-	9,990	9,990	-
B0203800000 000020045	보리멸(냉동, 포장횟감, 필렛(F))	12	12	-	7,996	7,996	-	101,761	101,761	-
B0203800000 000020048	보리멸(냉동, 필렛(F))	3	3	-	4,274	4,274	-	54,015	54,015	-
B0203810000 000010000	붉은메기(건조)	3	3	-	35,450	35,450	-	349,635	349,635	-

품목코드	품목명	건수(건)			중량(kg)			금액($)		
		계	적합	부적합	계	적합	부적합	계	적합	부적합
B0203810000000020000	붉은메기(냉동)	6	6	-	136,420	136,420	-	236,975	236,975	-
B0203930000000020000	아귀(냉동)	1,257	1,257	-	30,497,948	30,497,948	-	44,728,630	44,728,630	-
B0203930000000020048	아귀(냉동, 필렛(F))	62	62	-	587,960	587,960	-	1,702,597	1,702,597	-
B0203930000000040000	아귀(냉장)	149	149	-	98,710	98,710	-	247,464	247,464	-
B0203950000000020000	양태(냉동)	5	5	-	40,365	40,365	-	172,635	172,635	-
B0203A00000000010000	주둥치(건조)	3	3	-	1,112	1,112	-	5,995	5,995	-
B0203A20000000020000	줄비늘치(냉동)	4	4	-	574,862	574,862	-	459,889	459,889	-
B0203AC0000000020000	힐사이리사(냉동)	1	1	-	2,280	2,280	-	5,898	5,898	-
B0203AM0000000020000	기름치(냉동)	152	152	-	1,767,679	1,767,679	-	5,982,916	5,982,916	-
B0203B00000000020000	밀크피시(냉동)	16	16	-	66,037	66,037	-	184,175	184,175	-
B0203B00000000020048	밀크피시(냉동, 필렛(F))	6	6	-	5,164	5,164	-	47,368	47,368	-
B0203BR0000000020000	조피볼락(냉동)	13	13	-	226,436	226,436	-	1,053,277	1,053,277	-
B0203BR0000000070000	조피볼락(활)	6	6	-	9,300	9,300	-	77,460	77,460	-
B0203BS0000000070000	능성어(활)	48	48	-	41,365	41,365	-	777,962	777,962	-
B0203BT0000000010000	눈퉁멸(건조)	1	1	-	1,220	1,220	-	8,582	8,582	-
B0203BV0000000070000	강도다리(활)	55	55	-	260,417	260,417	-	1,765,568	1,765,568	-
B0203BW0000000020000	도다리(냉동)	4	4	-	20,709	20,709	-	12,425	12,425	-
B0203MB0000000040000	가자미, Hippoglossus hippoglossus(냉장)	3	3	-	1,302	1,302	-	12,647	12,647	-
B0203MBZ0000000020000	화살치가자미(냉동)	1	1	-	192	192	-	192	192	-
B0203MBZ0000000020024	화살치가자미(냉동, 슬라이스(S), 포장횟감)	2	2	-	760	760	-	9,500	9,500	-
B0203MBZ0000000020048	화살치가자미(냉동, 필렛(F))	4	4	-	37,170	37,170	-	81,615	81,615	-
B0203MBZZ0000000020000	유럽가자미(냉동)	8	8	-	45,172	45,172	-	47,534	47,534	-
B0203MD0000000020000	볼락, Sebastes viviparus(냉동)	12	12	-	49,557	49,557	-	55,392	55,392	-

품목코드	품목명	건수(건)			중량(kg)			금액($)		
		계	적합	부적합	계	적합	부적합	계	적합	부적합
B0203MG000 0000020000	대서양큰붉은볼락(냉동)	35	35	-	1,654,550	1,654,550	-	3,166,034	3,166,034	-
B0203MG000 0000020024	대서양큰붉은볼락(냉동, 슬라이스(S), 포장횟감)	2	2	-	4,200	4,200	-	57,000	57,000	-
B0203MH000 0000020000	대서양붉은볼락(냉동)	97	97	-	2,168,949	2,168,949	-	5,083,444	5,083,444	-
B0203MP000 0000070000	흑점줄전갱이(활)	99	99	-	138,672	138,672	-	2,308,231	2,308,231	-
B0203MR000 0000020000	흑밀복(냉동)	85	85	-	1,314,005	1,314,005	-	1,308,071	1,308,071	-
B0203MX000 0000020000	회초리꼬리민태(냉동)	11	11	-	607,384	607,384	-	426,311	426,311	-
B0203MZ000 0000040000	황적퉁돔(냉장)	1	1	-	22	22	-	299	299	-
B0203NA000 0000020000	황옥돔(냉동)	4	4	-	43,617	43,617	-	249,773	249,773	-
B0203ND000 0000020000	황돔(냉동)	13	13	-	34,889	34,889	-	159,921	159,921	-
B0203ND000 0000040000	황돔(냉장)	187	187	-	48,199	48,199	-	281,160	281,160	-
B0203NK0000 000020000	홍서대(냉동)	92	92	-	373,944	373,944	-	1,092,154	1,092,154	-
B0203NN000 0000070000	홍민어(활)	554	554	-	3,280,277	3,280,277	-	17,065,074	17,065,074	-
B0203NO000 0000020000	홍감펭(냉동)	16	16	-	104,142	104,142	-	222,076	222,076	-
B0203NY0000 000020000	파마이석태(냉동)	1	1	-	280	280	-	700	700	-
B0203OF0000 000020000	통의바리(냉동)	1	1	-	642	642	-	6,288	6,288	-
B0203OM000 0000070000	큰민어(활)	71	71	-	122,628	122,628	-	944,901	944,901	-
B0203OU000 0000020000	체장메기(냉동)	2	2	-	63,046	63,046	-	177,747	177,747	-
B0203OV000 0000020000	청회볼락(냉동)	9	9	-	29,628	29,628	-	65,852	65,852	-
B0203OX000 000001AC00	청새리상어(건조, 지느러미)	1	1	-	61	61	-	17,020	17,020	-
B0203OX000 000002AC29	청새리상어(냉동, 지느러미, 자숙)	4	4	-	2,780	2,780	-	577,400	577,400	-
B0203OY000 0000010048	청상아리(건조, 필렛(F))	2	2	-	1,104	1,104	-	13,370	13,370	-
B0203OY000 0000020000	청상아리(냉동)	132	132	-	1,149,379	1,149,379	-	3,772,467	3,772,467	-
B0203PA0000 000020000	청대구(냉동)	2	2	-	38,200	38,200	-	85,950	85,950	-

품목코드	품목명	건수(건)			중량(kg)			금액($)		
		계	적합	부적합	계	적합	부적합	계	적합	부적합
B0203PA0000000020048	청대구(냉동, 필렛(F))	28	28	-	485,110	485,110	-	1,495,335	1,495,335	-
B0203PB0000000020000	첨치가자미(냉동)	26	26	-	50,015	50,015	-	76,252	76,252	-
B0203PB0000000020024	첨치가자미(냉동, 슬라이스(S), 포장횟감)	3	3	-	7,800	7,800	-	117,000	117,000	-
B0203PB0000000020048	첨치가자미(냉동, 필렛(F))	66	66	-	928,553	928,553	-	2,365,098	2,365,098	-
B0203PE0000000020000	참조기(냉동)	276	276	-	5,674,549	5,674,549	-	16,208,364	16,208,364	-
B0203PE0000000020048	참조기(냉동, 필렛(F))	12	12	-	106,360	106,360	-	411,661	411,661	-
B0203PH0000000020000	참복(냉동)	1	-	1	3,810	-	3,810	6,616	-	6,616
B0203PO00000000020000	진홍퉁돔(냉동)	6	6	-	14,644	14,644	-	93,346	93,346	-
B0203PR0000000070000	쥐돔(활)	7	7	-	10,600	10,600	-	57,057	57,057	-
B0203PU0000000020000	줄민태(냉동)	13	13	-	1,050,605	1,050,605	-	1,228,371	1,228,371	-
B0203PV0000000020000	줄무늬고등어(냉동)	13	13	-	132,678	132,678	-	300,489	300,489	-
B0203QK00000000070000	전갱이, POMPANO(활)	106	106	-	143,554	143,554	-	1,621,323	1,621,323	-
B0203QN00000000020000	적돔(냉동)	1	1	-	40	40	-	72	72	-
B0203QO00000000040000	잿방어(냉장)	4	4	-	163	163	-	2,445	2,445	-
B0203QO00000000070000	잿방어(활)	105	105	-	227,691	227,691	-	2,199,877	2,199,877	-
B0203QQ00000000020000	장수기름가자미(냉동)	42	42	-	279,529	279,529	-	429,716	429,716	-
B0203QS0000000020000	장문볼락(냉동)	31	31	-	1,164,812	1,164,812	-	1,961,610	1,961,610	-
B0203QS0000000020024	장문볼락(냉동, 슬라이스(S), 포장횟감)	2	2	-	1,459	1,459	-	21,158	21,158	-
B0203QS0000000020048	장문볼락(냉동, 필렛(F))	19	19	-	153,402	153,402	-	716,336	716,336	-
B0203QU00000000020000	작은흑조기(냉동)	5	5	-	71,192	71,192	-	258,255	258,255	-
B0203QV00000000020000	자주복(냉동)	1	1	-	12,000	12,000	-	102,000	102,000	-
B0203QV00000000040000	자주복(냉장)	7	7	-	15,000	15,000	-	116,100	116,100	-
B0203QV00000000070000	자주복(활)	198	198	-	248,777	248,777	-	4,041,371	4,041,371	-

품목코드	품목명	건수(건)			중량(kg)			금액($)		
		계	적합	부적합	계	적합	부적합	계	적합	부적합
B0203QY000 0000070000	자바리(활)	5	5	-	3,447	3,447	-	98,453	98,453	-
B0203RE0000 000020000	은밀복(냉동)	67	67	-	732,480	732,480	-	1,661,259	1,661,259	-
B0203RN000 0000020000	옥두어(냉동)	104	104	-	1,603,609	1,603,609	-	8,436,090	8,436,090	-
B0203RP0000 000020000	옥돔(냉동)	64	64	-	1,038,783	1,038,783	-	6,148,470	6,148,470	-
B0203RR0000 000020000	영상가이석태(냉동)	574	574	-	7,242,403	7,242,403	-	33,204,097	33,204,097	-
B0203RS0000 000020000	열빙어(냉동)	62	62	-	796,196	796,196	-	3,019,773	3,019,773	-
B0203SB0000 000020000	양볼락(냉동)	7	7	-	24,925	24,925	-	39,210	39,210	-
B0203SG0000 000020000	아리우스동자개(냉동)	3	3	-	1,386	1,386	-	8,373	8,373	-
B0203SH0000 000020000	아르헨티나바리류(냉동)	3	3	-	42,640	42,640	-	55,433	55,433	-
B0203SL0000 000010000	실꼬리돔(건조)	3	3	-	2,562	2,562	-	17,273	17,273	-
B0203SL0000 000020000	실꼬리돔(냉동)	1	1	-	15,400	15,400	-	33,880	33,880	-
B0203SL0000 000020048	실꼬리돔(냉동, 필렛(F))	1	1	-	458	458	-	2,745	2,745	-
B0203SO0000 000010000	스리랑카가다랑어(건조)	3	3	-	1,640	1,640	-	16,072	16,072	-
B0203SR0000 000020000	소주목탁가자미(냉동)	28	28	-	593,092	593,092	-	1,403,835	1,403,835	-
B0203SS0000 000020000	세네갈가이석태(냉동)	1	1	-	6,880	6,880	-	30,272	30,272	-
B0203SV0000 000020000	석태속, OTOLITHES CUVIERI(냉동)	6	6	-	124,500	124,500	-	228,582	228,582	-
B0203SW000 0000020000	서대, 솔레아종(냉동)	1	1	-	15,060	15,060	-	40,236	40,236	-
B0203SX0000 000020044	샛줄멸(냉동, 포장횟감)	1	1	-	150	150	-	100	100	-
B0203SY0000 000020000	샛돔(냉동)	1	1	-	12,500	12,500	-	23,750	23,750	-
B0203TL0000 000020048	블루화이팅(냉동, 필렛(F))	3	3	-	42,000	42,000	-	118,550	118,550	-
B0203TM000 0000020000	붉퉁돔(냉동)	2	2	-	26,028	26,028	-	167,102	167,102	-
B0203TO0000 000020000	붉은이석태(냉동)	19	19	-	280,616	280,616	-	585,102	585,102	-
B0203TU0000 000040000	부시리(냉장)	3	3	-	373	373	-	5,355	5,355	-

품목코드	품목명	건수(건)			중량(kg)			금액($)		
		계	적합	부적합	계	적합	부적합	계	적합	부적합
B0203TU0000000040045	부시리(냉장, 포장횟감, 필렛(F))	16	16	-	4,021	4,021	-	89,330	89,330	-
B0203TU0000000070000	부시리(활)	1	1	-	493	493	-	4,492	4,492	-
B0203TW0000000020000	부세(냉동)	807	807	-	17,461,060	17,461,060	-	82,132,234	82,132,234	-
B0203TW0000000020003	부세(냉동, 가염)	1	1	-	110	110	-	1,672	1,672	-
B0203TW0000000040000	부세(냉장)	4	4	-	9,450	9,450	-	63,086	63,086	-
B0203TZ0000000020000	보구치(냉동)	4	4	-	9,387	9,387	-	22,473	22,473	-
B0203UE0000000070000	벵에돔(활)	53	53	-	66,563	66,563	-	592,454	592,454	-
B0203UF0000000070000	벤자리(활)	18	18	-	20,242	20,242	-	248,637	248,637	-
B0203UG0000000070000	범가자미(활)	3	3	-	2,206	2,206	-	27,689	27,689	-
B0203UL0000000070000	바리, 교잡종(활)	104	104	-	178,354	178,354	-	2,610,027	2,610,027	-
B0203UM0000000020000	바라문디(냉동)	5	5	-	12,572	12,572	-	67,369	67,369	-
B0203UM0000000020045	바라문디(냉동, 포장횟감, 필렛(F))	12	12	-	11,800	11,800	-	170,739	170,739	-
B0203UM0000000020048	바라문디(냉동, 필렛(F))	4	4	-	15,050	15,050	-	122,053	122,053	-
B0203UN0000000010000	바다빙어(건조)	4	4	-	2,381	2,381	-	27,348	27,348	-
B0203UN0000000020000	바다빙어(냉동)	1	1	-	92	92	-	10,800	10,800	-
B0203US0000000020000	민밀복(냉동)	46	46	-	485,015	485,015	-	963,868	963,868	-
B0203UT0000000020000	민대구(냉동)	6	6	-	97,665	97,665	-	198,285	198,285	-
B0203UT0000000020048	민대구(냉동, 필렛(F))	20	20	-	270,476	270,476	-	763,330	763,330	-
B0203UW0000000010000	물천구(건조)	2	2	-	1,995	1,995	-	14,565	14,565	-
B0203UX0000000020000	물메기(냉동)	1	1	-	13,900	13,900	-	27,885	27,885	-
B0203VB0000000010000	문절망둑(건조)	1	1	-	2,500	2,500	-	16,800	16,800	-
B0203VE0000000020000	무늬바리(냉동)	3	3	-	913	913	-	24,094	24,094	-
B0203VG0000000020000	먹장어(냉동)	17	17	-	421,895	421,895	-	1,498,666	1,498,666	-

품목코드	품목명	건수(건)			중량(kg)			금액($)		
		계	적합	부적합	계	적합	부적합	계	적합	부적합
B0203VG0000000070000	먹장어(활)	262	262	-	735,399	735,399	-	6,386,113	6,386,113	-
B0203VH0000000020000	먹볼락(냉동)	9	9	-	98,135	98,135	-	207,538	207,538	-
B0203VK0000000020000	매듭가자미(냉동)	17	17	-	137,659	137,659	-	90,677	90,677	-
B0203VK0000000020048	매듭가자미(냉동, 필렛(F))	2	2	-	1,930	1,930	-	3,553	3,553	-
B0203VN0000000020000	마소치가자미(냉동)	29	29	-	275,679	275,679	-	375,193	375,193	-
B0203VN0000000020048	마소치가자미(냉동, 필렛(F))	1	1	-	4,800	4,800	-	22,272	22,272	-
B0203VO00000000020000	마설가자미(냉동)	135	135	-	366,463	366,463	-	3,990,197	3,990,197	-
B0203VO00000000028600	마설가자미(냉동, 머리_외화획득용)	6	6	-	24,622	24,622	-	36,080	36,080	-
B0203VW00000000020000	동등이석태(냉동)	12	12	-	153,210	153,210	-	284,221	284,221	-
B0203WA00000000070000	동갈돗돔(활)	78	78	-	106,204	106,204	-	942,979	942,979	-
B0203WE00000000070000	돌돔(활)	112	112	-	102,061	102,061	-	2,433,979	2,433,979	-
B0203WF00000000070000	돌가자미(활)	85	85	-	374,177	374,177	-	4,486,768	4,486,768	-
B0203WK00000000020000	대안이석태(냉동)	1	1	-	23,621	23,621	-	59,434	59,434	-
B0203WM00000000020000	대서양조기속(냉동)	11	11	-	33,680	33,680	-	38,599	38,599	-
B0203WN00000000020000	대서양먹장어(냉동)	24	24	-	970,854	970,854	-	2,947,497	2,947,497	-
B0203WO00000000020000	대서양럼프피쉬(냉동)	2	2	-	18,603	18,603	-	13,567	13,567	-
B0203WP00000000020000	대서양꼬마민어(냉동)	1	1	-	2,250	2,250	-	2,925	2,925	-
B0203X30000000020000	홍살귀상어(냉동)	1	1	-	17,000	17,000	-	116,029	116,029	-
B0203X40000000020000	병어과, Stromateus brasiliensis(냉동)	2	2	-	8,139	8,139	-	17,123	17,123	-
B0203X50000000020000	어름돔속, Plectorhinchus polytaenia(냉동)	1	1	-	1,330	1,330	-	7,714	7,714	-
B0203X60000000020000	양취돔속, Acanthurus mata(냉동)	2	2	-	8,765	8,765	-	50,837	50,837	-
B0203X70000000020000	파랑비늘돔속, Scarus ghobban(냉동)	2	2	-	3,319	3,319	-	19,251	19,251	-
B0203X80000000020000	불검퉁돔(냉동)	1	1	-	1,277	1,277	-	11,239	11,239	-

품목코드	품목명	건수(건)			중량(kg)			금액($)		
		계	적합	부적합	계	적합	부적합	계	적합	부적합
B0203X80000000020048	불검퉁돔(냉동, 필렛(F))	1	1	-	221	221	-	3,317	3,317	-
B0203X90000000020000	세네갈서대(냉동)	16	16	-	89,445	89,445	-	259,113	259,113	-
B0203XD0000000040000	노랑가오리(냉장)	1	1	-	190	190	-	660	660	-
B0203XLZ000000020000	샛돔과, Seriolella caerulea(냉동)	2	2	-	10,125	10,125	-	57,706	57,706	-
B0203XP0000000020048	남방대구(냉동, 필렛(F))	1	1	-	3,998	3,998	-	21,591	21,591	-
B0203XT0000000020000	꼬치삼치(냉동)	2	2	-	320	320	-	526	526	-
B0203XZ0000000020000	까칠복(냉동)	6	6	-	49,995	49,995	-	63,152	63,152	-
B0203Y60000000010048	펜두상어(건조, 필렛(F))	1	-	1	240	-	240	1,560	-	1,560
B0203Y70000000020000	홍어목, Bathyraja parmifera(냉동)	4	4	-	22,629	22,629	-	38,469	38,469	-
B0203Y80000000020000	갈치꼬치과, Lepidopus caudatus(냉동)	4	4	-	167,750	167,750	-	316,899	316,899	-
B0203Y90000000020048	쥐치복과, Balistes capriscus(냉동, 필렛(F))	1	1	-	1,000	1,000	-	4,600	4,600	-
B0203YA0000000020000	까치복(냉동)	90	89	1	1,349,240	1,333,690	15,550	2,468,875	2,448,660	20,215
B0203YB0000000020000	까지가자미(냉동)	26	25	1	382,384	381,764	620	566,407	566,035	372
B0203YB0000000020048	까지가자미(냉동, 필렛(F))	3	3	-	8,440	8,440	-	16,519	16,519	-
B0203YBZ000000020000	까지가자미속, Lepidopsetta polyxystra(냉동)	23	23	-	283,853	283,853	-	261,158	261,158	-
B0203YBZ000000020048	까지가자미속, Lepidopsetta polyxystra(냉동, 필렛(F))	1	1	-	608	608	-	425	425	-
B0203YC0000000020000	긴가이석태(냉동)	527	527	-	4,688,992	4,688,992	-	23,889,215	23,889,215	-
B0203YD0000000020000	긴가라지(냉동)	14	14	-	76,599	76,599	-	202,438	202,438	-
B0203YE0000000020000	기타병어류(냉동)	7	7	-	101,561	101,561	-	222,640	222,640	-
B0203YF0000000020000	기타민어류(냉동)	6	6	-	143,225	143,225	-	112,661	112,661	-
B0203YL0000000020000	그물눈태평양청어(냉동)	2	2	-	3,660	3,660	-	13,938	13,938	-
B0203YU0000000020000	곱상어(냉동)	11	11	-	79,481	79,481	-	133,338	133,338	-

품목코드	품목명	건수(건)			중량(kg)			금액($)		
		계	적합	부적합	계	적합	부적합	계	적합	부적합
B0203YY0000000020000	검정볼락(냉동)	4	4	-	50,265	50,265	-	90,304	90,304	-
B0203Z20000000020048	꼬리점눈퉁이과, Percophis brasiliensis(냉동, 필렛(F))	2	2	-	13,278	13,278	-	45,109	45,109	-
B0203Z30000000020000	민어과, Macrodon ancylodon(냉동)	2	2	-	5,610	5,610	-	10,527	10,527	-
B0203Z40000000020000	바리과, Plectropomus oligacanthus(냉동)	1	1	-	182	182	-	6,552	6,552	-
B0203Z50000000020000	거울가오리(냉동)	1	1	-	29	29	-	926	926	-
B0203Z60000000020000	납서대과, Solea solea(냉동)	2	2	-	45	45	-	1,671	1,671	-
B0203Z70000000010000	밴댕이속, Sardinella longiceps(건조)	3	3	-	2,792	2,792	-	16,760	16,760	-
B0203Z80000000020000	민태속, Johnius dussumieri(냉동)	6	6	-	69,660	69,660	-	116,620	116,620	-
B0203Z90000000020000	대서양조기(냉동)	7	7	-	164,849	164,849	-	196,178	196,178	-
B0203ZC0000000020000	검정가자미(냉동)	26	26	-	901,910	901,910	-	5,441,586	5,441,586	-
B0203ZC0000000020024	검정가자미(냉동, 슬라이스(S), 포장횟감)	2	2	-	2,400	2,400	-	43,920	43,920	-
B0203ZC0000000020045	검정가자미(냉동, 포장횟감, 필렛(F))	1	1	-	6,000	6,000	-	68,081	68,081	-
B0203ZC0000000020048	검정가자미(냉동, 필렛(F))	11	11	-	90,420	90,420	-	930,378	930,378	-
B0203ZC0000000027500	검정가자미(냉동, 꼬리_외화획득용)	38	38	-	78,779	78,779	-	304,230	304,230	-
B0203ZC0000000028600	검정가자미(냉동, 머리_외화획득용)	72	72	-	871,987	871,987	-	3,374,265	3,374,265	-
B0203ZD0000000020000	검복(냉동)	37	35	2	811,050	763,650	47,400	1,311,854	1,233,734	78,120
B0203ZF0000000010000	갯장어(건조)	1	1	-	105	105	-	252	252	-
B0203ZH0000000020000	개서대(냉동)	3	3	-	49,298	49,298	-	77,676	77,676	-
B0203ZK0000000070000	강담돔(활)	13	13	-	12,415	12,415	-	281,601	281,601	-
B0203ZO0000000020000	갈퀴볼락(냉동)	1	1	-	666	666	-	533	533	-
B0203ZT0000000020000	각시가자미(냉동)	749	749	-	20,880,328	20,880,328	-	39,631,754	39,631,754	-
B0203ZT0000000020048	각시가자미(냉동, 필렛(F))	63	63	-	636,204	636,204	-	3,085,442	3,085,442	-
B0203ZU0000000020000	가이석태속(냉동)	14	14	-	249,589	249,589	-	411,745	411,745	-

품목코드	품목명	건수(건)			중량(kg)			금액($)		
		계	적합	부적합	계	적합	부적합	계	적합	부적합
B0203ZX0000000010000	가라지(건조)	1	1	-	960	960	-	4,800	4,800	-
B0203ZX0000000020000	가라지(냉동)	1	1	-	16,200	16,200	-	35,640	35,640	-
B0203ZX0000000020056	가라지(냉동, 훈제)	4	4	-	27,200	27,200	-	198,700	198,700	-
B0203ZY0000000010000	가는꼬리쥐치(건조)	1	1	-	480	480	-	2,700	2,700	-
B0203ZZZ0000000010000	가시전갱이속, Scomberoides commersonnianus(건조)	1	1	-	1,056	1,056	-	9,821	9,821	-
B020401000000002AX00	명태알(냉동, 알)	974	974	-	14,058,589	14,058,589	-	83,079,909	83,079,909	-
B020402000000002AX40	연어알(냉동, 알, 캐비아대용)	1	1	-	1,000	1,000	-	22,000	22,000	-
B0204YQ000000002AX40	청어알(냉동, 알, 캐비아대용)	40	40	-	993,449	993,449	-	10,914,213	10,914,213	-
B0204YQ000000005AX00	청어알(염장, 알)	1	1	-	50	50	-	3,864	3,864	-
B0204YV000000002AX40	열빙어알(냉동, 알, 캐비아대용)	21	21	-	591,826	591,826	-	9,604,323	9,604,323	-
B0204YX000000002AX00	숭어알(냉동, 알)	2	2	-	2,620	2,620	-	39,606	39,606	-
B0204ZC000000002AX00	새꼬리민태알(냉동, 알)	60	60	-	615,521	615,521	-	2,350,942	2,350,942	-
B0204ZO000000002AX00	대구알(냉동, 알)	63	63	-	637,192	637,192	-	1,620,409	1,620,409	-
B0204ZV000000001AX40	날치알(건조, 알, 캐비아대용)	25	25	-	213,760	213,760	-	11,167,500	11,167,500	-
B0204ZV000000002AX40	날치알(냉동, 알, 캐비아대용)	9	9	-	157,930	157,930	-	1,712,102	1,712,102	-
B0204ZV000000005AX40	날치알(염장, 알, 캐비아대용)	36	36	-	405,125	405,125	-	5,062,782	5,062,782	-
B0205010000000010000	새우(건조)	213	213	-	1,920,646	1,920,646	-	22,177,060	22,177,060	-
B0205010000000010015	새우(건조, 살, 자숙)	2	2	-	1,400	1,400	-	40,884	40,884	-
B0205010000000020000	새우(냉동)	2	2	-	14,887	14,887	-	66,992	66,992	-
B0205010000000020015	새우(냉동, 살, 자숙)	1	1	-	1,000	1,000	-	6,800	6,800	-
B0205010000000020019	새우(냉동, 살)	64	64	-	854,159	854,159	-	5,673,546	5,673,546	-
B0205010000000020021	새우(냉동, 살, 포장횟감)	6	6	-	480	480	-	59,576	59,576	-

품목코드	품목명	건수(건)			중량(kg)			금액($)		
		계	적합	부적합	계	적합	부적합	계	적합	부적합
B0205010000000020029	새우(냉동, 자숙)	2	2	-	23,679	23,679	-	260,385	260,385	-
B0205010000000050000	새우(염장)	1	1	-	20,475	20,475	-	20,475	20,475	-
B0205020000000020000	게(냉동)	121	121	-	1,699,061	1,699,061	-	4,994,948	4,994,948	-
B0205020000000020015	게(냉동, 살, 자숙)	1	1	-	4,000	4,000	-	64,000	64,000	-
B0205020000000020038	게(냉동, 절단)	98	98	-	621,236	621,236	-	1,836,574	1,836,574	-
B0205020000000020060	게(냉동, 자숙, 절단)	5	5	-	245,703	245,703	-	2,211,459	2,211,459	-
B0205020000000002AF00	게(냉동, 집게다리)	1	1	-	560	560	-	504	504	-
B0205020000000002AF29	게(냉동, 집게다리, 자숙)	1	1	-	120	120	-	1,032	1,032	-
B0205020000000070000	게(활)	16	16	-	10,659	10,659	-	136,059	136,059	-
B0205020Z00000020029	게, Cancer pagurus (냉동, 자숙)	2	2	-	3,390	3,390	-	24,757	24,757	-
B0205020Z1000002AF29	게, Cancer edwardsi (냉동, 집게다리, 자숙)	2	2	-	45	45	-	630	630	-
B0205030000000020000	바닷가재(냉동)	24	24	-	232,433	232,433	-	11,501,687	11,501,687	-
B0205030000000020019	바닷가재(냉동, 살)	1	1	-	8,644	8,644	-	467,166	467,166	-
B0205030000000020029	바닷가재(냉동, 자숙)	118	118	-	1,601,354	1,601,354	-	28,189,067	28,189,067	-
B0205030000000070000	바닷가재(활)	2,034	2,034	-	2,268,134	2,268,134	-	73,665,808	73,665,808	-
B0205WS0000000020000	흰다리새우(냉동)	825	825	-	14,312,775	14,312,775	-	92,185,829	92,185,829	-
B0205WS0000000020015	흰다리새우(냉동, 살, 자숙)	207	206	1	1,585,290	1,580,790	4,500	17,044,282	17,000,857	43,425
B0205WS0000000020016	흰다리새우(냉동, 살, 자숙, 포장횟감)	363	363	-	1,519,534	1,519,534	-	28,776,376	28,776,376	-
B0205WS0000000020019	흰다리새우(냉동, 살)	575	574	1	5,581,105	5,574,305	6,800	57,172,534	57,115,424	57,110
B0205WS0000000020021	흰다리새우(냉동, 살, 포장횟감)	118	118	-	579,161	579,161	-	7,659,807	7,659,807	-
B0205WS0000000020029	흰다리새우(냉동, 자숙)	108	108	-	827,459	827,459	-	7,779,612	7,779,612	-
B0205WT0000000020000	얼룩새우(냉동)	287	287	-	2,469,034	2,469,034	-	28,401,336	28,401,336	-
B0205WT0000000020015	얼룩새우(냉동, 살, 자숙)	1	1	-	2,550	2,550	-	45,000	45,000	-

품목코드	품목명	건수(건)			중량(kg)			금액($)		
		계	적합	부적합	계	적합	부적합	계	적합	부적합
B0205WT000 0000020016	얼룩새우(냉동, 살, 자숙, 포장횟감)	1	1	-	810	810	-	19,440	19,440	-
B0205WT000 0000020019	얼룩새우(냉동, 살)	16	16	-	72,287	72,287	-	1,019,726	1,019,726	-
B0205WT000 0000020021	얼룩새우(냉동, 살, 포장횟감)	74	74	-	177,190	177,190	-	2,677,661	2,677,661	-
B0205WW00 00000020000	톱날꽃게(냉동)	43	43	-	295,121	295,121	-	3,929,208	3,929,208	-
B0205WW00 00000070000	톱날꽃게(활)	1	1	-	91	91	-	910	910	-
B0205WX000 0000020000	털게(냉동)	1	1	-	16,065	16,065	-	45,297	45,297	-
B0205WX000 0000020029	털게(냉동, 자숙)	2	2	-	7,276	7,276	-	79,536	79,536	-
B0205WX000 0000070000	털게(활)	18	18	-	24,405	24,405	-	851,719	851,719	-
B0205XB0000 000020000	청색꽃게(냉동)	32	32	-	336,845	336,845	-	1,133,277	1,133,277	-
B0205XB0000 000020019	청색꽃게(냉동, 살)	5	5	-	18,017	18,017	-	185,267	185,267	-
B0205XB0000 000020038	청색꽃게(냉동, 절단)	88	88	-	1,266,993	1,266,993	-	5,414,652	5,414,652	-
B0205XB0000 00002AF00	청색꽃게(냉동, 집게다리)	1	1	-	344	344	-	344	344	-
B0205XF0000 000020000	참게(냉동)	23	23	-	243,204	243,204	-	2,696,695	2,696,695	-
B0205XF0000 000070000	참게(활)	118	118	-	127,980	127,980	-	1,684,082	1,684,082	-
B0205XG0000 000020000	징거미새우(냉동)	1	1	-	2,684	2,684	-	24,342	24,342	-
B0205XK0000 000010000	젓새우(건조)	3	3	-	23,555	23,555	-	128,671	128,671	-
B0205XK0000 000020000	젓새우(냉동)	4	4	-	119,000	119,000	-	230,750	230,750	-
B0205XK0000 000050000	젓새우(염장)	502	502	-	14,422,531	14,422,531	-	12,969,657	12,969,657	-
B0205XL0000 000020000	점박이꽃게(냉동)	45	45	-	713,976	713,976	-	1,739,751	1,739,751	-
B0205XL0000 000020038	점박이꽃게(냉동, 절단)	41	41	-	206,265	206,265	-	569,745	569,745	-
B0205XM000 0000020019	적새우(냉동, 살)	34	34	-	394,108	394,108	-	3,127,396	3,127,396	-
B0205XP0000 000020060	왕게붙이(냉동, 자숙, 절단)	1	1	-	680	680	-	22,304	22,304	-
B0205XP0000 000070000	왕게붙이(활)	55	55	-	214,196	214,196	-	9,227,092	9,227,092	-

품목코드	품목명	건수(건)			중량(kg)			금액($)		
		계	적합	부적합	계	적합	부적합	계	적합	부적합
B0205XQ0000000020038	왕게(냉동, 절단)	2	2	-	566	566	-	28,789	28,789	-
B0205XQ0000000020060	왕게(냉동, 자숙, 절단)	17	17	-	103,941	103,941	-	4,044,143	4,044,143	-
B0205XQ0000000040000	왕게(냉장)	121	121	-	24,500	24,500	-	149,550	149,550	-
B0205XQ0000000070000	왕게(활)	771	771	-	4,207,194	4,207,194	-	193,466,212	193,466,212	-
B0205XS0000000020000	아르헨티나붉은새우(냉동)	110	110	-	1,209,264	1,209,264	-	10,086,587	10,086,587	-
B0205XS0000000020019	아르헨티나붉은새우(냉동, 살)	48	48	-	158,707	158,707	-	560,296	560,296	-
B0205XS0000000020021	아르헨티나붉은새우(냉동, 살, 포장횟감)	110	110	-	417,528	417,528	-	7,625,410	7,625,410	-
B0205YA0000000050000	새뱅이(염장)	5	5	-	76,737	76,737	-	101,204	101,204	-
B0205YC0000000020038	붉은대게(냉동, 절단)	4	4	-	69,318	69,318	-	846,635	846,635	-
B0205YC0000000020060	붉은대게(냉동, 자숙, 절단)	67	67	-	578,195	578,195	-	6,287,465	6,287,465	-
B0205YD0000000020000	분홍새우(냉동)	2	2	-	37,200	37,200	-	70,200	70,200	-
B0205YD0000000020019	분홍새우(냉동, 살)	7	7	-	100,800	100,800	-	529,329	529,329	-
B0205YE0000000020000	북쪽분홍새우(냉동)	39	39	-	1,399,314	1,399,314	-	7,203,077	7,203,077	-
B0205YE0000000020015	북쪽분홍새우(냉동, 살, 자숙)	2	2	-	20,255	20,255	-	220,746	220,746	-
B0205YE0000000020021	북쪽분홍새우(냉동, 살, 포장횟감)	23	23	-	30,605	30,605	-	768,559	768,559	-
B0205YE0000000020029	북쪽분홍새우(냉동, 자숙)	11	11	-	208,355	208,355	-	913,870	913,870	-
B0205YG0000000020000	보리새우(냉동)	1	1	-	60	60	-	3,995	3,995	-
B0205YL0000000020000	바나나새우(냉동)	1	1	-	1,310	1,310	-	14,858	14,858	-
B0205YMZ000000020019	긴뿔민새우(냉동, 살)	3	3	-	6,526	6,526	-	56,834	56,834	-
B0205YN0000000020000	민물새우(냉동)	39	39	-	708,080	708,080	-	1,400,824	1,400,824	-
B0205YO0000000020000	민물가재(냉동)	23	23	-	108,672	108,672	-	783,484	783,484	-
B0205YO0000000020029	민물가재(냉동, 자숙)	29	29	-	240,730	240,730	-	1,927,627	1,927,627	-
B0205YP0000000020000	민꽃게(냉동)	80	80	-	1,176,196	1,176,196	-	6,926,766	6,926,766	-

품목코드	품목명	건수(건)			중량(kg)			금액($)		
		계	적합	부적합	계	적합	부적합	계	적합	부적합
B0205YP0000000020038	민꽃게(냉동, 절단)	1	1	-	2,730	2,730	-	20,202	20,202	-
B0205YV0000000020000	두점박이민꽃게(냉동)	12	12	-	266,500	266,500	-	366,553	366,553	-
B0205YW0000000020000	도화새우(냉동)	13	13	-	14,364	14,364	-	371,677	371,677	-
B0205YX0000000020000	던지네스게(냉동)	1	1	-	109	109	-	2,483	2,483	-
B0205YX0000000070000	던지네스게(활)	40	40	-	16,690	16,690	-	457,319	457,319	-
B0205YZ0000000020000	꽃게과, Callinectes sapidus(냉동)	4	4	-	77,260	77,260	-	275,805	275,805	-
B0205ZB0000000020015	대게(냉동, 살, 자숙)	3	3	-	552	552	-	35,028	35,028	-
B0205ZB0000000020038	대게(냉동, 절단)	25	25	-	600,825	600,825	-	17,204,248	17,204,248	-
B0205ZB0000000020060	대게(냉동, 자숙, 절단)	45	45	-	688,109	688,109	-	20,487,067	20,487,067	-
B0205ZB0000000002AF29	대게(냉동, 집게다리, 자숙)	1	1	-	255	255	-	3,953	3,953	-
B0205ZB0000000040000	대게(냉장)	414	414	-	400,300	400,300	-	1,615,103	1,615,103	-
B0205ZB0000000070000	대게(활)	1,265	1,265	-	7,397,824	7,397,824	-	231,916,648	231,916,648	-
B0205ZC0000000020000	닭새우(냉동)	1	1	-	154	154	-	3,114	3,114	-
B0205ZC0000000070000	닭새우(활)	3	3	-	575	575	-	30,001	30,001	-
B0205ZF0000000020000	네점발빨간새우(냉동)	5	5	-	1,065	1,065	-	26,435	26,435	-
B0205ZF0000000070000	네점발빨간새우(활)	23	23	-	3,455	3,455	-	177,598	177,598	-
B0205ZK0000000020000	꽃게(냉동)	411	411	-	4,667,912	4,667,912	-	22,504,705	22,504,705	-
B0205ZK0000000020019	꽃게(냉동, 살)	5	5	-	12,568	12,568	-	114,405	114,405	-
B0205ZK0000000020038	꽃게(냉동, 절단)	901	901	-	14,419,396	14,419,396	-	48,645,325	48,645,325	-
B0205ZK0000000002AF00	꽃게(냉동, 집게다리)	10	10	-	22,734	22,734	-	19,246	19,246	-
B0205ZW0000000020029	가시투성왕게, Paralithodes brevipes(냉동, 자숙)	2	2	-	5,270	5,270	-	57,964	57,964	-
B0205ZW0000000070000	가시투성왕게(활)	15	15	-	52,393	52,393	-	1,978,923	1,978,923	-
B0205ZZP000000020000	닭새우, Jasus edwardsii(냉동)	1	1	-	113	113	-	13,780	13,780	-

품목코드	품목명	건수(건)			중량(kg)			금액($)		
		계	적합	부적합	계	적합	부적합	계	적합	부적합
B0205ZZQ000 000010000	중국젓새우(건조)	1	1	-	3,590	3,590	-	28,720	28,720	-
B0205ZZR000 000020000	꽃게과, Callinectes arcuatus(냉동)	2	2	-	40,000	40,000	-	161,840	161,840	-
B0205ZZS000 000020000	꽃게과, Callinectes bellicosus(냉동)	30	30	-	610,360	610,360	-	2,474,471	2,474,471	-
B0205ZZV000 000020000	홍다리얼룩새우(냉동)	2	2	-	4,050	4,050	-	30,375	30,375	-
B0205ZZW00 0000020029	왕게과, Lithoides santolla(냉동, 자숙)	3	3	-	180	180	-	3,893	3,893	-
B0205ZZX000 000020000	꽃게속, Portunus segnis(냉동)	3	3	-	23,708	23,708	-	94,642	94,642	-
B0205ZZY000 000070000	닭새우속, Panulirus homarus(활)	1	1	-	108	108	-	1,080	1,080	-
B0205ZZZ000 000020000	닭새우속, Panulirus cygnus(냉동)	3	3	-	570	570	-	19,660	19,660	-
B0205ZZZ000 000070000	닭새우속, Panulirus cygnus(활)	129	129	-	65,124	65,124	-	2,497,660	2,497,660	-
B0206010100 000070000	굴(활)	21	21	-	7,993	7,993	-	181,364	181,364	-
B0206010200 000010015	홍합(건조, 살, 자숙)	1	1	-	20,000	20,000	-	193,699	193,699	-
B0206010200 000020000	홍합(냉동)	10	10	-	143,940	143,940	-	417,778	417,778	-
B0206010200 000020015	홍합(냉동, 살, 자숙)	149	149	-	2,796,474	2,796,474	-	7,726,038	7,726,038	-
B0206010200 000020029	홍합(냉동, 자숙)	5	5	-	61,370	61,370	-	129,678	129,678	-
B0206010200 000020034	홍합(냉동, 자숙, 한쪽껍질붙은)	42	42	-	668,787	668,787	-	3,900,955	3,900,955	-
B0206010300 000020019	꼬막(냉동, 살)	7	7	-	28,220	28,220	-	148,372	148,372	-
B0206010300 000070000	꼬막(활)	15	15	-	16,900	16,900	-	60,657	60,657	-
B0206010400 000020000	재첩(냉동)	6	6	-	106,870	106,870	-	97,077	97,077	-
B0206010400 000020015	재첩(냉동, 살, 자숙)	17	17	-	174,391	174,391	-	757,357	757,357	-
B0206010400 000070000	재첩(활)	6	6	-	73,360	73,360	-	75,066	75,066	-
B0206010500 000020015	소라(냉동, 살, 자숙)	19	19	-	335,568	335,568	-	1,270,001	1,270,001	-
B0206010800 000010015	전복(건조, 살, 자숙)	6	6	-	49	49	-	40,289	40,289	-
B0206010800 000020015	전복(냉동, 살, 자숙)	91	91	-	484,583	484,583	-	8,011,181	8,011,181	-

품목코드	품목명	건수(건)			중량(kg)			금액($)		
		계	적합	부적합	계	적합	부적합	계	적합	부적합
B0206010800000020029	전복(냉동, 자숙)	5	5	-	15,600	15,600	-	185,280	185,280	-
B0206010800000070000	전복(활)	2	2	-	3,112	3,112	-	43,120	43,120	-
B0206010900000010015	바지락(건조, 살, 자숙)	3	3	-	21,680	21,680	-	131,100	131,100	-
B0206010900000020000	바지락(냉동)	79	79	-	1,495,706	1,495,706	-	1,899,621	1,899,621	-
B0206010900000020015	바지락(냉동, 살, 자숙)	78	78	-	1,271,920	1,271,920	-	3,137,696	3,137,696	-
B0206010900000020019	바지락(냉동, 살)	35	35	-	385,860	385,860	-	1,035,979	1,035,979	-
B0206010900000020029	바지락(냉동, 자숙)	1	1	-	7,070	7,070	-	15,554	15,554	-
B0206010900000040019	바지락(냉장, 살)	32	32	-	35,410	35,410	-	211,528	211,528	-
B0206010900000050019	바지락(염장, 살)	24	24	-	502,429	502,429	-	1,675,157	1,675,157	-
B0206010900000070000	바지락(활)	3,674	3,674	-	19,131,230	19,131,230	-	22,916,377	22,916,377	-
B0206011000000016715	가리비(건조, 개아지살, 살, 자숙)	3	3	-	698	698	-	55,014	55,014	-
B0206011000000020000	가리비(냉동)	2	2	-	20,200	20,200	-	72,544	72,544	-
B0206011000000020015	가리비(냉동, 살, 자숙)	44	44	-	666,924	666,924	-	2,083,976	2,083,976	-
B0206011000000020016	가리비(냉동, 살, 자숙, 포장횟감)	1	1	-	19,375	19,375	-	111,600	111,600	-
B0206011000000020019	가리비(냉동, 살)	22	22	-	125,842	125,842	-	806,843	806,843	-
B0206011000000020053	가리비(냉동, 한쪽껍질붙은)	41	41	-	432,904	432,904	-	1,973,055	1,973,055	-
B0206011000000026716	가리비(냉동, 개아지살, 살, 자숙, 포장횟감)	1	1	-	500	500	-	6,647	6,647	-
B0206011000000026719	가리비(냉동, 개아지살, 살)	68	68	-	365,544	365,544	-	6,492,462	6,492,462	-
B0206011000000026721	가리비(냉동, 개아지살, 살, 포장횟감)	10	10	-	25,668	25,668	-	636,848	636,848	-
B0206011000000026722	가리비(냉동, 개아지살, 살, 횟감)	37	37	-	57,646	57,646	-	1,432,516	1,432,516	-
B020601100000002A119	가리비(냉동, 외투막, 살)	4	4	-	73,440	73,440	-	95,355	95,355	-
B0206011000000046719	가리비(냉장, 개아지살, 살)	19	19	-	712	712	-	62,614	62,614	-
B0206011000000070000	가리비(활)	1,534	1,534	-	10,773,486	10,773,486	-	40,222,752	40,222,752	-

품목코드	품목명	건수(건)			중량(kg)			금액($)		
		계	적합	부적합	계	적합	부적합	계	적합	부적합
B0206011200000020000	골뱅이(냉동)	11	11	-	577,940	577,940	-	7,107,012	7,107,012	-
B0206011200000020015	골뱅이(냉동, 살, 자숙)	241	241	-	4,924,386	4,924,386	-	58,726,731	58,726,731	-
B0206011200000020019	골뱅이(냉동, 살)	20	20	-	1,044,982	1,044,982	-	10,653,782	10,653,782	-
B0206011200000020029	골뱅이(냉동, 자숙)	10	10	-	82,545	82,545	-	368,264	368,264	-
B0206011200000020061	골뱅이(냉동, 살, 슬라이스(S), 포장횟감)	5	5	-	9,088	9,088	-	90,711	90,711	-
B0206011300000020015	다슬기(냉동, 살, 자숙)	5	5	-	13,703	13,703	-	93,235	93,235	-
B0206011300000020029	다슬기(냉동, 자숙)	1	1	-	1,940	1,940	-	4,850	4,850	-
B0206011Z00000040000	가리비속, Pecten maximus(냉장)	2	2	-	120	120	-	1,560	1,560	-
B020601U000000020029	초록입홍합(냉동, 자숙)	1	1	-	110	110	-	886	886	-
B020601WN00000020015	피조개(냉동, 살, 자숙)	5	5	-	34,850	34,850	-	146,526	146,526	-
B020601WN00000020019	피조개(냉동, 살)	2	2	-	3,936	3,936	-	19,862	19,862	-
B020601WN00000020021	피조개(냉동, 살, 포장횟감)	1	1	-	2,544	2,544	-	55,968	55,968	-
B020601WN00000070000	피조개(활)	29	29	-	76,260	76,260	-	99,850	99,850	-
B020601WO00000020015	피뿔고둥(냉동, 살, 자숙)	119	119	-	2,549,074	2,549,074	-	16,520,058	16,520,058	-
B020601WO00000020029	피뿔고둥(냉동, 자숙)	8	8	-	184,000	184,000	-	368,696	368,696	-
B020601WO00000070000	피뿔고둥(활)	110	110	-	142,890	142,890	-	512,147	512,147	-
B020601WP00000020019	프로펠러조개(냉동, 살)	3	3	-	6,577	6,577	-	17,882	17,882	-
B020601WT00000026719	키조개(냉동, 개아지살, 살)	38	38	-	385,515	385,515	-	3,887,920	3,887,920	-
B020601WV00000020015	큰구슬우렁이(냉동, 살, 자숙)	5	5	-	80,770	80,770	-	591,029	591,029	-
B020601WV00000020029	큰구슬우렁이(냉동, 자숙)	8	8	-	151,935	151,935	-	552,802	552,802	-
B020601WW00000070000	큰가리비(활)	1	1	-	800	800	-	3,600	3,600	-
B020601WWZ0000070000	캐롤라이나해만가리비(활)	194	194	-	1,119,615	1,119,615	-	1,160,277	1,160,277	-
B020601WX00000070000	코끼리조개(활)	8	8	-	650	650	-	25,976	25,976	-

품목코드	품목명	건수(건)			중량(kg)			금액($)		
		계	적합	부적합	계	적합	부적합	계	적합	부적합
B020601X000000020019	코끼리조개속, Panopea generosa(냉동, 살)	1	1	-	54	54	-	2,400	2,400	-
B020601XN000000020015	위고둥(냉동, 살, 자숙)	83	83	-	1,491,091	1,491,091	-	4,039,606	4,039,606	-
B020601XP000000020015	왕우렁이(냉동, 살, 자숙)	17	17	-	93,112	93,112	-	296,757	296,757	-
B020601XR000000020000	오분자기(냉동)	1	1	-	40	40	-	400	400	-
B020601XR000000020015	오분자기(냉동, 살, 자숙)	4	4	-	2,290	2,290	-	95,150	95,150	-
B020601XV000000020015	새조개(냉동, 살, 자숙)	4	4	-	3,118	3,118	-	47,352	47,352	-
B020601XV000000020019	새조개(냉동, 살)	5	5	-	74,354	74,354	-	627,080	627,080	-
B020601XW00000020015	새꼬막(냉동, 살, 자숙)	2	2	-	46,000	46,000	-	218,500	218,500	-
B020601XW00000020019	새꼬막(냉동, 살)	4	4	-	5,740	5,740	-	26,450	26,450	-
B020601XW00000070000	새꼬막(활)	132	132	-	306,760	306,760	-	598,778	598,778	-
B020601XY000000021900	삿갓바위고둥(냉동, 살)	2	2	-	47,980	47,980	-	651,672	651,672	-
B020601Y000000070000	동해담치(활)	4	4	-	8,550	8,550	-	10,958	10,958	-
B020601YD000000070000	비단조개(활)	14	14	-	9,570	9,570	-	42,960	42,960	-
B020601YE000000070000	비너스백합(활)	58	58	-	279,310	279,310	-	507,786	507,786	-
B020601YH000000020016	북방대합(냉동, 살, 자숙, 포장횟감)	6	6	-	12,963	12,963	-	339,596	339,596	-
B020601YH000000020019	북방대합(냉동, 살)	5	5	-	46,790	46,790	-	465,758	465,758	-
B020601YH000000020021	북방대합(냉동, 살, 포장횟감)	15	15	-	99,967	99,967	-	1,212,079	1,212,079	-
B020601YH000000070000	북방대합(활)	98	98	-	677,717	677,717	-	2,373,981	2,373,981	-
B020601YL000000070000	백합, MERCENARIA MERCENARIA(활)	1,211	1,211	-	11,426,200	11,426,200	-	13,661,639	13,661,639	-
B020601YQ00000020000	백합(냉동)	71	71	-	862,419	862,419	-	1,427,179	1,427,179	-
B020601YQ00000020015	백합(냉동, 살, 자숙)	3	3	-	48,340	48,340	-	476,800	476,800	-
B020601YQ00000070000	백합(활)	330	330	-	863,780	863,780	-	2,262,244	2,262,244	-
B020601YT000000070000	민들조개(활)	15	15	-	56,180	56,180	-	107,352	107,352	-

품목코드	품목명	건수(건)			중량(kg)			금액($)		
		계	적합	부적합	계	적합	부적합	계	적합	부적합
B020601YV00000070000	매물고둥(활)	11	11	-	28,796	28,796	-	218,722	218,722	-
B020601YW00000020000	맛조개(냉동)	5	5	-	54,510	54,510	-	77,161	77,161	-
B020601YW00000020019	맛조개(냉동, 살)	1	1	-	2,760	2,760	-	5,520	5,520	-
B020601YXZ0000070000	전복속, Haliotis rubra(활)	1	1	-	150	150	-	5,928	5,928	-
B020601YY00000070000	떡조개(활)	8	8	-	35,800	35,800	-	51,200	51,200	-
B020601Z000000070000	비단가리비(활)	8	8	-	26,221	26,221	-	39,198	39,198	-
B020601ZC00000020015	농조개(냉동, 살, 자숙)	1	1	-	2,000	2,000	-	9,000	9,000	-
B020601ZD00000020015	논고둥(냉동, 살, 자숙)	5	5	-	60,480	60,480	-	185,342	185,342	-
B020601ZF00000020021	깜장북방대합(냉동, 살, 포장횟감)	2	2	-	12,643	12,643	-	164,002	164,002	-
B020601ZP00000020029	갯고둥(냉동, 자숙)	47	47	-	821,930	821,930	-	847,430	847,430	-
B020601ZQ00000020000	개조개(냉동)	7	7	-	109,390	109,390	-	550,119	550,119	-
B020601ZQ00000020019	개조개(냉동, 살)	13	13	-	79,092	79,092	-	364,526	364,526	-
B020601ZQ00000020053	개조개(냉동, 한쪽껍질붙은)	4	4	-	38,380	38,380	-	232,756	232,756	-
B020601ZQ00000026719	개조개(냉동, 개아지살, 살)	2	2	-	19,530	19,530	-	78,666	78,666	-
B020601ZQ00000070000	개조개(활)	272	272	-	1,184,269	1,184,269	-	5,255,410	5,255,410	-
B020601ZS00000010015	개량조개(건조, 살, 자숙)	19	19	-	176,955	176,955	-	1,254,664	1,254,664	-
B020601ZS00000020015	개량조개(냉동, 살, 자숙)	2	2	-	29,000	29,000	-	90,700	90,700	-
B020601ZX00000070000	가무락조개(활)	269	269	-	467,460	467,460	-	1,260,546	1,260,546	-
B020601ZYZ0000020000	대맛조개, Solen grandis(냉동)	3	3	-	396	396	-	4,835	4,835	-
B0206020100000020000	문어(냉동)	168	167	1	2,015,465	1,943,465	72,000	20,359,587	19,802,887	556,700
B0206020100000020025	문어(냉동, 슬라이스(S), 자숙)	19	19	-	66,531	66,531	-	458,977	458,977	-
B0206020100000020026	문어(냉동, 슬라이스(S), 자숙, 포장횟감)	96	96	-	247,267	247,267	-	4,276,420	4,276,420	-
B0206020100000020029	문어(냉동, 자숙)	102	102	-	800,352	800,352	-	6,656,952	6,656,952	-

품목코드	품목명	건수(건)			중량(kg)			금액($)		
		계	적합	부적합	계	적합	부적합	계	적합	부적합
B0206020100000028329	문어(냉동, 다리, 자숙)	48	48	-	118,730	118,730	-	931,625	931,625	-
B0206020100000028332	문어(냉동, 다리, 자숙, 포장횟감)	34	34	-	69,468	69,468	-	1,130,706	1,130,706	-
B0206020100000028529	문어(냉동, 동체, 자숙)	1	1	-	16,920	16,920	-	62,604	62,604	-
B0206020100000040000	문어(냉장)	1	1	-	28	28	-	455	455	-
B0206020200000010000	오징어(건조)	39	39	-	214,285	214,285	-	2,937,016	2,937,016	-
B0206020200000018300	오징어(건조, 다리)	3	3	-	1,626	1,626	-	40,650	40,650	-
B0206020200000018500	오징어(건조, 동체)	11	11	-	57,448	57,448	-	692,186	692,186	-
B0206020200000020000	오징어(냉동)	1,157	1,157	-	35,668,173	35,668,173	-	99,055,669	99,055,669	-
B0206020200000020023	오징어(냉동, 슬라이스(S))	25	25	-	66,022	66,022	-	304,188	304,188	-
B0206020200000020024	오징어(냉동, 슬라이스(S), 포장횟감)	8	8	-	20,786	20,786	-	295,103	295,103	-
B0206020200000020029	오징어(냉동, 자숙)	20	20	-	413,380	413,380	-	735,354	735,354	-
B0206020200000028300	오징어(냉동, 다리)	469	469	-	9,627,764	9,627,764	-	23,130,899	23,130,899	-
B0206020200000028329	오징어(냉동, 다리, 자숙)	11	11	-	249,350	249,350	-	1,212,088	1,212,088	-
B0206020200000028500	오징어(냉동, 동체)	1,004	1,004	-	23,379,425	23,379,425	-	37,422,828	37,422,828	-
B0206020200000028529	오징어(냉동, 동체, 자숙)	499	499	-	15,686,715	15,686,715	-	55,467,700	55,467,700	-
B0206020200000028544	오징어(냉동, 동체, 포장횟감)	6	6	-	7,620	7,620	-	80,574	80,574	-
B0206020200000002AC00	오징어(냉동, 지느러미)	727	726	1	16,281,437	16,257,437	24,000	18,559,315	18,477,715	81,600
B0206020200000002AC29	오징어(냉동, 지느러미, 자숙)	22	22	-	528,868	528,868	-	1,218,986	1,218,986	-
B0206020200000058500	오징어(염장, 동체)	1	1	-	2,000	2,000	-	4,600	4,600	-
B0206020300000020000	낙지(냉동)	1,991	1,991	-	24,795,820	24,795,820	-	159,761,438	159,761,438	-
B0206020300000020029	낙지(냉동, 자숙)	5	5	-	22,530	22,530	-	259,095	259,095	-
B0206020300000028300	낙지(냉동, 다리)	14	14	-	115,533	115,533	-	565,589	565,589	-
B0206020300000040000	낙지(냉장)	2,753	2,753	-	2,326,631	2,326,631	-	26,914,528	26,914,528	-

품목코드	품목명	건수(건)			중량(kg)			금액($)		
		계	적합	부적합	계	적합	부적합	계	적합	부적합
B0206020300 000050000	낙지(염장)	6	6	-	101,683	101,683	-	740,189	740,189	-
B0206020300 000070000	낙지(활)	3,191	3,191	-	4,533,757	4,533,757	-	92,648,773	92,648,773	-
B0206020400 000020000	갑오징어(냉동)	791	791	-	4,920,805	4,920,805	-	27,298,103	27,298,103	-
B0206020400 000020024	갑오징어(냉동, 슬라이스(S), 포장횟감)	27	27	-	126,726	126,726	-	1,475,320	1,475,320	-
B0206020400 000028300	갑오징어(냉동, 다리)	18	17	1	18,587	14,276	4,311	96,259	69,531	26,728
B0206020400 000028500	갑오징어(냉동, 동체)	247	247	-	860,913	860,913	-	7,467,786	7,467,786	-
B0206020400 000028544	갑오징어(냉동, 동체, 포장횟감)	9	9	-	6,779	6,779	-	105,941	105,941	-
B0206020400 000040000	갑오징어(냉장)	317	317	-	34,544	34,544	-	370,007	370,007	-
B0206020500 000010000	꼴뚜기(건조)	1	1	-	600	600	-	1,800	1,800	-
B0206020500 000020000	꼴뚜기(냉동)	7	7	-	356,710	356,710	-	909,765	909,765	-
B0206020500 000020029	꼴뚜기(냉동, 자숙)	4	4	-	11,000	11,000	-	102,163	102,163	-
B0206020500 000050000	꼴뚜기(염장)	1	1	-	2,000	2,000	-	8,000	8,000	-
B02060205Y0 000020000	꼴뚜기과, Uroteuthis duvaucelii(냉동)	1	1	-	4,788	4,788	-	11,374	11,374	-
B02060205Y0 000020024	꼴뚜기과, Uroteuthis duvaucelii(냉동, 슬라이스(S), 포장횟감)	1	1	-	3,720	3,720	-	76,447	76,447	-
B02060205Z0 000020000	꼴뚜기속, Loligo vulgaris(냉동)	3	3	-	4,224	4,224	-	16,166	16,166	-
B0206020600 000020000	주꾸미(냉동)	2,547	2,547	-	29,064,699	29,064,699	-	197,682,330	197,682,330	-
B0206020600 000020032	주꾸미(냉동, 자숙, 포장횟감)	67	67	-	94,866	94,866	-	1,358,643	1,358,643	-
B0206020600 000040000	주꾸미(냉장)	1,869	1,869	-	1,652,088	1,652,088	-	7,458,601	7,458,601	-
B0206020600 000070000	주꾸미(활)	734	734	-	483,966	483,966	-	2,932,800	2,932,800	-
B0206020700 000010000	화살오징어(건조)	80	80	-	546,780	546,780	-	17,202,264	17,202,264	-
B0206020700 000020000	화살오징어(냉동)	68	68	-	568,890	568,890	-	3,913,531	3,913,531	-
B0206020700 000020024	화살오징어(냉동, 슬라이스(S), 포장횟감)	92	92	-	181,595	181,595	-	2,432,694	2,432,694	-
B0206020700 000020044	화살오징어(냉동, 포장횟감)	3	3	-	4,093	4,093	-	34,353	34,353	-

품목코드	품목명	건수(건)			중량(kg)			금액($)		
		계	적합	부적합	계	적합	부적합	계	적합	부적합
B0206020700000028300	화살오징어(냉동, 다리)	4	4	-	5,674	5,674	-	22,641	22,641	-
B0206020700000028344	화살오징어(냉동, 다리, 포장횟감)	42	42	-	25,080	25,080	-	217,566	217,566	-
B0206020700000028500	화살오징어(냉동, 동체)	10	10	-	7,018	7,018	-	47,303	47,303	-
B0206020700000028532	화살오징어(냉동, 동체, 자숙, 포장횟감)	39	39	-	68,987	68,987	-	1,200,802	1,200,802	-
B0206020700000028544	화살오징어(냉동, 동체, 포장횟감)	12	12	-	29,251	29,251	-	344,919	344,919	-
B020602ZN00000020000	빨강오징어과, Illex argentinus(냉동)	1	1	-	14,991	14,991	-	40,476	40,476	-
B020602ZO00000020035	매오징어(냉동, 자숙, 횟감)	1	1	-	800	800	-	22,000	22,000	-
B020602ZP00000020000	창꼴뚜기(냉동)	1	1	-	711	711	-	3,555	3,555	-
B020602ZQ00000028555	아메리카대왕오징어(냉동, 동체, 횟감)	1	1	-	110	110	-	407	407	-
B020602ZR00000020000	날개오징어(냉동)	2	2	-	28,149	28,149	-	200,579	200,579	-
B020602ZR00000028544	날개오징어(냉동, 동체, 포장횟감)	2	2	-	2,310	2,310	-	25,410	25,410	-
B020602ZR00000028555	날개오징어(냉동, 동체, 횟감)	3	3	-	805	805	-	10,432	10,432	-
B020602ZT00000020000	흰꼴뚜기(냉동)	5	5	-	2,415	2,415	-	43,383	43,383	-
B0206030000000070000	개불(활)	1,066	1,066	-	147,177	147,177	-	2,116,474	2,116,474	-
B0206050000000050000	해파리(염장)	398	398	-	11,879,055	11,879,055	-	21,638,592	21,638,592	-
B0206050000000050038	해파리(염장, 절단)	3	3	-	60,632	60,632	-	140,120	140,120	-
B0207010000000070000	성게(활)	2	2	-	4,391	4,391	-	26,346	26,346	-
B0207020000000010000	해삼(건조)	2	2	-	1,657	1,657	-	104,550	104,550	-
B0207020000000010029	해삼(건조, 자숙)	178	178	-	130,498	130,498	-	10,143,050	10,143,050	-
B0207020000000020000	해삼(냉동)	3	3	-	67,496	67,496	-	280,878	280,878	-
B0207020000000020019	해삼(냉동, 살)	1	1	-	23,496	23,496	-	126,878	126,878	-
B0207020000000050000	해삼(염장)	1	1	-	4,327	4,327	-	1,009,762	1,009,762	-
B0207020000000050029	해삼(염장, 자숙)	1	1	-	320	320	-	28,800	28,800	-

품목코드	품목명	건수(건)			중량(kg)			금액($)		
		계	적합	부적합	계	적합	부적합	계	적합	부적합
B0207020000 000070000	해삼(활)	6	6	-	1,638	1,638	-	23,108	23,108	-
B0207ZY0000 000020055	보라성게알(냉동, 횟감)	26	26	-	7,833	7,833	-	533,165	533,165	-
B0207ZY0000 000040055	보라성게알(냉장, 횟감)	40	40	-	5,990	5,990	-	431,427	431,427	-
B0207ZZ0000 000020000	성게알(냉동)	34	34	-	14,541	14,541	-	465,887	465,887	-
B0207ZZ0000 000020055	성게알(냉동, 횟감)	26	26	-	19,288	19,288	-	1,092,471	1,092,471	-
B0207ZZ0000 000040055	성게알(냉장, 횟감)	1,103	1,103	-	79,473	79,473	-	10,300,988	10,300,988	-
B0208010000 000070000	멍게(활)	473	473	-	3,307,689	3,307,689	-	7,352,113	7,352,113	-
B0209010000 000020000	해물혼합(냉동)	74	74	-	692,849	692,849	-	3,637,344	3,637,344	-
B0301010000 000070000	식용자라(활)	98	98	-	51,173	51,173	-	587,506	587,506	-

별첨 2-1

수입 국가별 품목군별 수입현황(건수) 2021년

별첨 2-1. 수입 국가별 품목군별 수입현황(건수)

국가	계			농·임산물		가공식품		건강기능식품		식품첨가물		기구또는 용기·포장		축산물		수산물	
	계	적합	부적합	적합	부적합	적합	부적합	적합	부적합	적합	부적합	적합	부적합	적합	부적합	적합	부적합
계	814,618	813,204	1,414	73,330	124	316,994	796	14,464	108	41,684	13	155,658	267	118,069	82	93,005	24
가나	80	75	5	19	-	38	5	-	-	-	-	-	-	-	-	18	-
감비아	42	42	-	-	-	-	-	-	-	-	-	-	-	-	-	42	-
과테말라	734	734	-	695	-	39	-	-	-	-	-	-	-	-	-	-	-
그레나다	1	1	-	1	-	-	-	-	-	-	-	-	-	-	-	-	-
그리스	1,438	1,435	3	2	-	840	3	12	-	11	-	29	-	512	-	29	-
그린란드	6	6	-	-	-	-	-	-	-	-	-	-	-	-	-	6	-
기니	1,255	1,255	-	-	-	1	-	-	-	-	-	-	-	-	-	1,254	-
기니비사우	77	77	-	-	-	-	-	-	-	-	-	-	-	-	-	77	-
나미비아	32	32	-	-	-	1	-	-	-	-	-	-	-	-	-	31	-
나이지리아	33	33	-	32	-	1	-	-	-	-	-	-	-	-	-	-	-
남아프리카 공화국	910	907	3	216	-	598	3	4	-	5	-	13	-	-	-	71	-
네덜란드	7,967	7,961	6	349	-	3,116	5	37	-	585	-	311	-	3,529	1	34	-
네팔	59	59	-	13	-	45	-	-	-	-	-	1	-	-	-	-	-
노르웨이	19,362	19,360	2	-	-	130	1	105	-	2	-	18	-	126	-	18,979	1
뉴질랜드	8,493	8,475	18	938	-	2,090	8	221	8	128	-	25	-	4,712	1	361	1
뉴칼레도니아	9	9	-	9	-	-	-	-	-	-	-	-	-	-	-	-	-
니제르	7	7	-	7	-	-	-	-	-	-	-	-	-	-	-	-	-
니카라과	42	42	-	34	-	8	-	-	-	-	-	-	-	-	-	-	-
대만	7,955	7,947	8	286	-	3,635	6	195	1	420	-	1,839	1	10	-	1,562	-
대한민국	471	470	1	17	-	121	-	24	-	11	-	93	-	3	-	201	1
덴마크	5,091	5,089	2	41	-	1,391	2	162	-	972	-	358	-	2,153	-	12	-
도미니카 공화국	7	7	-	-	-	7	-	-	-	-	-	-	-	-	-	-	-
도미니카 연방	1	1	-	1	-	-	-	-	-	-	-	-	-	-	-	-	-
독일	17,360	17,342	18	262	-	9,976	8	954	7	1,536	1	3,207	2	1,405	-	2	-
동티모르	8	8	-	8	-	-	-	-	-	-	-	-	-	-	-	-	-
라오스	39	39	-	21	-	10	-	-	-	-	-	8	-	-	-	-	-
라트비아	187	186	1	-	1	135	-	-	-	1	-	-	-	50	-	-	-
러시아	10,155	10,127	28	111	1	1,199	26	4	-	11	-	147	-	-	-	8,655	1
레바논	19	19	-	-	-	15	-	-	-	-	-	4	-	-	-	-	-
루마니아	965	963	2	7	-	146	-	-	-	7	-	799	2	-	-	4	-

국가	계			농·임산물		가공식품		건강기능식품		식품첨가물		기구또는 용기·포장		축산물		수산물	
	계	적합	부적합	적합	부적합	적합	부적합	적합	부적합	적합	부적합	적합	부적합	적합	부적합	적합	부적합
룩셈부르크	18	18	-	-	-	17	-	-	-	-	-	-	-	1	-	-	-
르완다	22	22	-	22	-	-	-	-	-	-	-	-	-	-	-	-	-
리비아	181	181	-	-	-	-	-	-	-	-	-	-	-	-	-	181	-
리투아니아	362	362	-	1	-	193	-	-	-	-	-	34	-	124	-	10	-
리히텐슈타인	76	76	-	-	-	1	-	-	-	-	-	75	-	-	-	-	-
마다가스카르	219	218	1	128	-	18	1	-	-	-	-	-	-	-	-	72	-
마카오	1	1	-	-	-	1	-	-	-	-	-	-	-	-	-	-	-
말라위	4	4	-	2	-	2	-	-	-	-	-	-	-	-	-	-	-
말레이시아	7,964	7,944	20	37	-	5,435	16	15	-	676	-	950	4	21	-	810	-
말리	13	13	-	13	-	-	-	-	-	-	-	-	-	-	-	-	-
멕시코	4,507	4,501	6	685	-	1,437	6	61	-	150	-	221	-	1,501	-	446	-
모나코	28	28	-	-	-	-	-	-	-	-	-	28	-	-	-	-	-
모로코	460	460	-	13	-	82	-	-	-	-	-	5	-	-	-	360	-
모리셔스	23	22	1	-	-	22	1	-	-	-	-	-	-	-	-	-	-
모리타니	170	169	1	-	-	-	-	-	-	-	-	-	-	-	-	169	1
모잠비크	10	10	-	-	-	-	-	-	-	-	-	-	-	-	-	10	-
몰도바	224	224	-	-	-	224	-	-	-	-	-	-	-	-	-	-	-
몰디브	1	1	-	-	-	-	-	-	-	-	-	-	-	-	-	1	-
몰타	79	79	-	-	-	22	-	-	-	-	-	-	-	-	-	57	-
몽골	118	117	1	9	-	55	1	-	-	-	-	-	-	53	-	-	-
미국	107,590	107,460	130	11,779	-	32,869	53	6,615	43	5,788	1	3,659	12	43,719	21	3,031	-
미얀마	591	587	4	276	-	194	3	-	-	-	-	1	-	-	-	116	1
미크로네시아 연방	1	1	-	-	-	-	-	-	-	-	-	-	-	-	-	1	-
바누아투	175	175	-	-	-	-	-	-	-	-	-	-	-	-	-	175	-
바레인	105	105	-	-	-	6	-	-	-	-	-	-	-	-	-	99	-
바베이도스	1	1	-	-	-	1	-	-	-	-	-	-	-	-	-	-	-
방글라데시	461	456	5	51	-	163	5	-	-	-	-	174	-	-	-	68	-
베네수엘라	113	113	-	2	-	10	-	-	-	-	-	-	-	-	-	101	-
베트남	32,412	32,310	102	4,372	17	17,870	78	8	1	487	-	3,982	1	10	-	5,581	5
벨기에	7,496	7,488	8	725	-	5,904	8	24	-	463	-	136	-	236	-	-	-
벨라루스	69	69	-	-	-	52	-	-	-	-	-	1	-	16	-	-	-
벨리즈	3	3	-	-	-	3	-	-	-	-	-	-	-	-	-	-	-
볼리비아	25	25	-	21	-	4	-	-	-	-	-	-	-	-	-	-	-

국가	계			농·임산물		가공식품		건강기능식품		식품첨가물		기구또는 용기·포장		축산물		수산물	
	계	적합	부적합	적합	부적합	적합	부적합	적합	부적합	적합	부적합	적합	부적합	적합	부적합	적합	부적합
부룬디	8	8	-	8	-	-	-	-	-	-	-	-	-	-	-	-	-
북마리아나 제도	2	2	-	-	-	2	-	-	-	-	-	-	-	-	-	-	-
북마케도니아	33	33	-	1	-	32	-	-	-	-	-	-	-	-	-	-	-
불가리아	649	646	3	96	-	237	1	12	2	1	-	274	-	-	-	26	-
브라질	8,933	8,929	4	2,359	-	628	3	42	1	107	-	212	-	5,492	-	89	-
사모아	8	8	-	-	-	8	-	-	-	-	-	-	-	-	-	-	-
사우디아라비아	26	26	-	6	-	1	-	-	-	-	-	2	-	-	-	17	-
산마리노	4	4	-	-	-	-	-	4	-	-	-	-	-	-	-	-	-
상투메 프린시페	1	1	-	1	-	-	-	-	-	-	-	-	-	-	-	-	-
세네갈	436	436	-	-	-	-	-	-	-	-	-	-	-	-	-	436	-
세르비아	101	101	-	49	-	42	-	2	-	-	-	8	-	-	-	-	-
세이셸	300	300	-	-	-	-	-	-	-	-	-	-	-	-	-	300	-
세인트빈센트 그레나딘	3	3	-	-	-	-	-	-	-	-	-	-	-	-	-	3	-
소말리아	29	29	-	-	-	1	-	-	-	-	-	-	-	-	-	28	-
솔로몬 제도	2	2	-	-	-	1	-	-	-	-	-	-	-	-	-	1	-
수리남	34	34	-	-	-	-	-	-	-	-	-	-	-	-	-	34	-
스리랑카	1,159	1,134	25	63	1	895	21	-	-	-	-	114	-	-	-	62	3
스웨덴	1,524	1,522	2	-	-	1,029	1	25	1	45	-	202	-	221	-	-	-
스위스	7,380	7,379	1	-	-	5,939	-	79	1	572	-	603	-	186	-	-	-
스페인	19,879	19,835	44	326	4	11,062	26	115	2	746	-	451	3	6,228	8	907	1
슬로바키아	315	314	1	-	-	135	1	-	-	2	-	164	-	13	-	-	-
슬로베니아	263	263	-	-	-	164	-	10	-	19	-	70	-	-	-	-	-
시리아	1	1	-	1	-	-	-	-	-	-	-	-	-	-	-	-	-
시에라리온	207	207	-	-	-	-	-	-	-	-	-	-	-	-	-	207	-
싱가포르	5,589	5,588	1	-	-	2,088	1	-	-	3,315	-	136	-	31	-	18	-
아랍에미리트	409	407	2	24	-	321	2	2	-	-	-	52	-	3	-	5	-
아르메니아	12	12	-	-	-	12	-	-	-	-	-	-	-	-	-	-	-
아르헨티나	2,283	2,279	4	8	-	1,434	2	19	-	18	-	-	-	71	1	729	1
아이슬란드	155	155	-	-	-	12	-	20	-	-	-	-	-	-	-	123	-
아일랜드	1,525	1,524	1	-	-	866	-	2	1	139	-	9	-	398	-	110	-
아제르바이잔	5	5	-	2	-	3	-	-	-	-	-	-	-	-	-	-	-
알바니아	52	52	-	1	-	51	-	-	-	-	-	-	-	-	-	-	-

국가	계			농·임산물		가공식품		건강기능식품		식품첨가물		기구또는 용기·포장		축산물		수산물	
	계	적합	부적합	적합	부적합	적합	부적합	적합	부적합	적합	부적합	적합	부적합	적합	부적합	적합	부적합
알제리	114	114	-	-	-	-	-	-	-	-	-	-	-	-	-	114	-
에스와티니	4	4	-	-	-	1	-	-	-	-	-	3	-	-	-	-	-
에스토니아	172	172	-	-	-	152	-	3	-	11	-	1	-	2	-	3	-
에콰도르	1,325	1,325	-	586	-	203	-	-	-	1	-	-	-	-	-	535	-
에티오피아	1,045	1,044	1	1,039	1	3	-	-	-	2	-	-	-	-	-	-	-
엘살바도르	79	79	-	59	-	20	-	-	-	-	-	-	-	-	-	-	-
영국	11,365	11,356	9	95	-	7,488	8	131	1	1,265	-	1,676	-	409	-	292	-
예멘	37	37	-	30	-	-	-	-	-	-	-	-	-	-	-	7	-
오만	52	52	-	-	-	3	-	-	-	-	-	-	-	-	-	49	-
오스트리아	3,845	3,844	1	14	-	1,753	1	25	-	249	-	99	-	1,704	-	-	-
온두라스	176	176	-	176	-	-	-	-	-	-	-	-	-	-	-	-	-
요르단	51	44	7	1	-	40	7	-	-	3	-	-	-	-	-	-	-
우간다	50	49	1	49	1	-	-	-	-	-	-	-	-	-	-	-	-
우루과이	208	208	-	-	-	5	-	-	-	-	-	-	-	180	-	23	-
우즈베키스탄	855	831	24	142	-	685	24	3	-	1	-	-	-	-	-	-	-
우크라이나	649	648	1	69	-	308	-	1	-	2	-	231	-	15	1	22	-
이란	54	54	-	25	-	28	-	-	-	-	-	-	-	-	-	1	-
이스라엘	475	471	4	136	2	254	2	31	-	29	-	21	-	-	-	-	-
이집트	205	204	1	68	-	95	1	-	-	-	-	20	-	-	-	21	-
이탈리아	41,750	41,661	89	546	-	29,517	34	201	1	477	-	4,218	13	6,476	41	226	-
인도	6,336	6,279	57	676	9	2,569	35	712	6	1,000	3	1,069	4	59	-	194	-
인도네시아	9,031	9,011	20	578	1	4,451	17	17	-	1,553	-	1,481	2	-	-	931	-
일본	44,090	44,065	25	128	-	18,539	6	194	2	5,502	1	12,669	16	276	-	6,767	-
자메이카	21	21	-	15	-	6	-	-	-	-	-	-	-	-	-	-	-
잠비아	1	1	-	-	-	1	-	-	-	-	-	-	-	-	-	-	-
조지아	117	117	-	-	-	117	-	-	-	-	-	-	-	-	-	-	-
중국	235,224	234,754	470	24,244	63	71,641	190	611	3	11,427	7	98,524	201	1,264	1	27,043	5
짐바브웨	3	3	-	3	-	-	-	-	-	-	-	-	-	-	-	-	-
체코	1,467	1,465	2	-	-	475	2	1	-	31	-	952	-	6	-	-	-
칠레	10,318	10,317	1	2,476	-	4,887	-	29	1	26	-	3	-	2,019	-	877	-
카메룬	3	3	-	3	-	-	-	-	-	-	-	-	-	-	-	-	-
카자흐스탄	18	16	2	3	-	11	2	-	-	-	-	-	-	2	-	-	-
캄보디아	142	141	1	42	1	98	-	-	-	-	-	1	-	-	-	-	-

국가	계			농·임산물		가공식품		건강기능식품		식품첨가물		기구또는 용기·포장		축산물		수산물	
	계	적합	부적합	적합	부적합	적합	부적합	적합	부적합	적합	부적합	적합	부적합	적합	부적합	적합	부적합
캐나다	10,767	10,742	25	659	-	1,667	6	2,941	19	79	-	35	-	3,045	-	2,316	-
케냐	301	301	-	271	-	30	-	-	-	-	-	-	-	-	-	-	-
코모로	2	2	-	2	-	-	-	-	-	-	-	-	-	-	-	-	-
코스타리카	267	266	1	223	1	30	-	11	-	2	-	-	-	-	-	-	-
코트디부아르	10	10	-	-	-	10	-	-	-	-	-	-	-	-	-	-	-
콜롬비아	1,989	1,987	2	1,796	-	173	2	5	-	8	-	3	-	1	-	1	-
콩고 공화국	1	1	-	1	-	-	-	-	-	-	-	-	-	-	-	-	-
콩고 민주 공화국	17	17	-	1	-	-	-	-	-	-	-	-	-	-	-	16	-
쿠바	23	23	-	3	-	12	-	8	-	-	-	-	-	-	-	-	-
크로아티아	119	119	-	32	-	12	-	-	-	-	-	26	-	-	-	49	-
키르기스스탄	44	44	-	15	-	29	-	-	-	-	-	-	-	-	-	-	-
키리바시	15	15	-	-	-	-	-	-	-	-	-	-	-	-	-	15	-
키프로스	18	18	-	-	-	6	-	-	-	-	-	-	-	12	-	-	-
탄자니아	85	85	-	81	-	-	-	-	-	2	-	-	-	-	-	2	-
태국	32,866	32,772	84	7,393	11	12,136	70	7	-	1,698	-	5,543	1	2,520	2	3,475	-
토고	5	5	-	5	-	-	-	-	-	-	-	-	-	-	-	-	-
통가	26	26	-	22	-	4	-	-	-	-	-	-	-	-	-	-	-
투르크메니스탄	1	1	-	1	-	-	-	-	-	-	-	-	-	-	-	-	-
투발루	3	3	-	-	-	-	-	-	-	-	-	-	-	-	-	3	-
튀니지	414	414	-	14	-	21	-	-	-	-	-	6	-	-	-	373	-
튀르키예	4,136	4,104	32	222	-	2,651	32	10	-	49	-	808	-	5	-	359	-
트리니다드 토바고	21	21	-	1	-	19	-	-	-	1	-	-	-	-	-	-	-
파나마	148	148	-	128	-	3	-	-	-	-	-	-	-	-	-	17	-
파라과이	36	36	-	7	-	11	-	-	-	-	-	-	-	18	-	-	-
파키스탄	1,028	1,005	23	56	1	673	22	-	-	22	-	10	-	-	-	244	-
파푸아뉴기니	97	97	-	90	-	-	-	-	-	-	-	-	-	-	-	7	-
팔레스타인	14	14	-	3	-	11	-	-	-	-	-	-	-	-	-	-	-
페로 제도	1	1	-	-	-	-	-	-	-	-	-	-	-	-	-	1	-
페루	5,147	5,141	6	2,453	3	598	3	7	-	63	-	2	-	4	-	2,014	-
포르투갈	3,973	3,970	3	2	-	1,540	1	3	-	-	-	2,303	2	87	-	35	-
포클랜드 제도	1	1	-	-	-	-	-	-	-	-	-	-	-	-	-	1	-
폴란드	2,636	2,632	4	23	2	1,669	1	26	1	55	-	353	-	506	-	-	-
푸에르토리코	38	38	-	-	-	34	-	-	-	1	-	3	-	-	-	-	-

국가	계			농·임산물		가공식품		건강기능식품		식품첨가물		기구또는 용기·포장		축산물		수산물	
	계	적합	부적합	적합	부적합	적합	부적합	적합	부적합	적합	부적합	적합	부적합	적합	부적합	적합	부적합
프랑스	43,612	43,599	13	145	-	29,069	9	156	-	1,511	-	5,838	-	6,657	3	223	1
프랑스령 폴리네시아	2	2	-	-	-	2	-	-	-	-	-	-	-	-	-	-	-
피지	6	6	-	-	-	5	-	-	-	-	-	-	-	-	-	1	-
핀란드	1,169	1,166	3	10	-	468	1	13	-	76	-	315	2	283	-	1	-
필리핀	6,049	6,042	7	2,632	1	2,787	6	-	-	54	-	153	-	-	-	416	-
헝가리	746	746	-	12	-	348	-	-	-	85	-	301	-	-	-	-	-
호주	31,045	31,015	30	1,674	3	6,160	17	545	6	172	-	160	-	21,695	2	609	2
홍콩	814	813	1	-	-	376	-	-	-	10	-	426	1	-	-	1	-

2022 수입식품등 검사 연보

YEAR BOOK OF IMPORTED FOOD INSPECTION

별첨 2-2

수입 국가별 품목군별 수입현황(중량) 2021년

별첨 2-2. 수입 국가별 품목군별 수입현황(중량(kg))

국가	계			농·임산물		가공식품		건강기능식품		식품첨가물		기구또는 용기·포장		축산물		수산물	
	계	적합	부적합	적합	부적합	적합	부적합	적합	부적합	적합	부적합	적합	부적합	적합	부적합	적합	부적합
계	18,936,538,668	18,888,219,277	48,319,381	8,908,619,129	42,007,975	6,418,983,039	5,624,729	22,460,145	56,166	436,428,745	132,895	455,500,261	205,006	1,615,085,910	84,145	1,131,112,049	208,464
가나	3,821,707	3,819,671	2,036	3,100,803	-	363,824	2,036	-	-	-	-	-	-	-	-	355,044	-
감비아	459,593	459,593	-	-	-	-	-	-	-	-	-	-	-	-	-	459,593	-
과테말라	144,606,827	144,606,827	-	20,429,585	-	124,177,242	-	-	-	-	-	-	-	-	-	-	-
그레나다	863	863	-	863	-	-	-	-	-	-	-	-	-	-	-	-	-
그리스	7,730,569	7,729,970	599	64,896	-	7,267,304	599	31,500	-	2,518	-	43,233	-	259,555	-	60,904	-
그린란드	80,281	80,281	-	-	-	-	-	-	-	-	-	-	-	-	-	80,281	-
기니	10,129,722	10,129,722	-	-	-	109	-	-	-	-	-	-	-	-	-	10,129,613	-
기니비사우	578,235	578,235	-	-	-	-	-	-	-	-	-	-	-	-	-	578,235	-
나미비아	669,189	669,189	-	-	-	6,645	-	-	-	-	-	-	-	-	-	662,544	-
나이지리아	3,366,399	3,366,399	-	3,366,320	-	79	-	-	-	-	-	-	-	-	-	-	-
남아프리카 공화국	112,299,152	112,295,889	3,263	110,200,666	-	1,074,385	3,263	5,500	-	750	-	9,440	-	-	-	1,005,149	-
네덜란드	218,513,387	218,505,954	7,433	3,246,572	-	97,180,082	7,110	115,234	-	11,597,529	-	863,899	-	104,771,286	323	731,353	-
네팔	139,902	139,902	-	59,062	-	80,818	-	-	-	-	-	22	-	-	-	-	-
노르웨이	95,338,952	95,337,284	1,668	-	-	154,392	100	520,203	-	8,800	-	269,772	-	216,263	-	94,167,854	1,568
뉴질랜드	167,094,344	167,074,908	19,435	65,788,500	-	15,658,199	2,212	76,828	684	2,999,915	-	107,546	-	78,466,261	1,000	3,977,659	15,540
뉴칼레도니아	990,000	990,000	-	990,000	-	-	-	-	-	-	-	-	-	-	-	-	-
니제르	2,160,000	2,160,000	-	2,160,000	-	-	-	-	-	-	-	-	-	-	-	-	-
니카라과	68,579,265	68,579,265	-	410,265	-	68,169,000	-	-	-	-	-	-	-	-	-	-	-
대만	65,945,354	65,941,052	4,302	4,495,666	-	21,727,393	4,275	667,227	8	1,480,549	-	3,799,253	19	162,382	-	33,608,582	-
대한민국	3,586,959	3,562,959	24,000	125,975	-	567,411	-	11,900	-	39,170	-	153,737	-	730	-	2,664,036	24,000
덴마크	98,394,416	98,312,333	82,083	2,647,535	-	46,732,243	82,083	46,947	-	9,470,164	-	607,967	-	38,616,981	-	190,496	-
도미니카 공화국	98,420	98,420	-	-	-	98,420	-	-	-	-	-	-	-	-	-	-	-
도미니카 연방	1,200	1,200	-	1,200	-	-	-	-	-	-	-	-	-	-	-	-	-
독일	205,676,465	205,658,426	18,038	9,935,672	-	133,385,982	7,800	3,020,815	10,056	17,701,012	20	5,470,539	162	36,096,399	-	48,006	-
동티모르	61,940	61,940	-	61,940	-	-	-	-	-	-	-	-	-	-	-	-	-
라오스	335,984	335,984	-	188,772	-	136,406	-	-	-	-	-	10,806	-	-	-	-	-
라트비아	1,686,838	1,686,738	100	-	100	294,713	-	-	-	25	-	-	-	1,392,000	-	-	-
러시아	936,406,366	895,572,187	40,834,179	440,925,078	40,817,241	9,149,103	16,318	890	-	140,749	-	81,036	-	-	-	445,275,332	620
레바논	12,830	12,830	-	-	-	12,826	-	-	-	-	-	3	-	-	-	-	-

국가	계			농·임산물		가공식품		건강기능식품		식품첨가물		기구또는 용기·포장		축산물		수산물	
	계	적합	부적합	적합	부적합	적합	부적합	적합	부적합	적합	부적합	적합	부적합	적합	부적합	적합	부적합
루마니아	3,891,951	3,890,849	1,102	2,476,400	-	405,125	-	-	-	10,746	-	907,778	1,102	-	-	90,800	-
룩셈부르크	27,931	27,931	-	-	-	10,034	-	-	-	-	-	-	-	17,897	-	-	-
르완다	228,207	228,207	-	228,207	-	-	-	-	-	-	-	-	-	-	-	-	-
리비아	186,778	186,778	-	-	-	-	-	-	-	-	-	-	-	-	-	186,778	-
리투아니아	9,290,008	9,290,008	-	670	-	7,569,750	-	-	-	-	-	5,965	-	1,606,800	-	106,825	-
리히텐슈타인	5,439	5,439	-	-	-	180	-	-	-	-	-	5,259	-	-	-	-	-
마다가스카르	466,538	466,528	10	87,208	-	17,276	10	-	-	-	-	-	-	-	-	362,044	-
마카오	3	3	-	-	-	3	-	-	-	-	-	-	-	-	-	-	-
말라위	32,190	32,190	-	9,500	-	22,690	-	-	-	-	-	-	-	-	-	-	-
말레이시아	310,841,546	310,776,939	64,607	502,232	-	287,526,845	57,247	88,503	-	10,316,832	-	5,794,933	7,360	377,310	-	6,170,283	-
말리	1,008,500	1,008,500	-	1,008,500	-	-	-	-	-	-	-	-	-	-	-	-	-
멕시코	51,874,919	51,859,463	15,456	7,254,864	-	13,804,940	15,456	80,371	-	869,821	-	1,939,058	-	17,537,727	-	10,372,682	-
모나코	53,999	53,999	-	-	-	-	-	-	-	-	-	53,999	-	-	-	-	-
모로코	3,748,726	3,748,726	-	298,030	-	591,339	-	-	-	-	-	278	-	-	-	2,859,079	-
모리셔스	607,418	607,316	102	-	-	607,316	102	-	-	-	-	-	-	-	-	-	-
모리타니	2,490,096	2,418,096	72,000	-	-	-	-	-	-	-	-	-	-	-	-	2,418,096	72,000
모잠비크	64,032	64,032	-	-	-	-	-	-	-	-	-	-	-	-	-	64,032	-
몰도바	307,648	307,648	-	-	-	307,648	-	-	-	-	-	-	-	-	-	-	-
몰디브	24,650	24,650	-	-	-	-	-	-	-	-	-	-	-	-	-	24,650	-
몰타	235,999	235,999	-	-	-	54,081	-	-	-	-	-	-	-	-	-	181,918	-
몽골	530,214	530,116	98	39,110	-	41,866	98	-	-	-	-	-	-	449,140	-	-	-
미국	3,856,460,920	3,856,368,548	92,372	2,626,055,095	-	534,628,258	47,530	6,938,845	12,422	22,039,635	50	65,498,789	6,006	565,947,994	26,364	35,259,933	-
미얀마	17,027,305	16,930,869	96,436	8,124,305	-	8,102,923	96,326	-	-	-	-	1,200	-	-	-	702,441	110
미크로네시아 연방	100	100	-	-	-	-	-	-	-	-	-	-	-	-	-	100	-
바누아투	2,625,371	2,625,371	-	-	-	-	-	-	-	-	-	-	-	-	-	2,625,371	-
바레인	1,653,478	1,653,478	-	-	-	86,940	-	-	-	-	-	-	-	-	-	1,566,538	-
바베이도스	84	84	-	-	-	84	-	-	-	-	-	-	-	-	-	-	-
방글라데시	1,559,821	1,534,777	25,044	40,618	-	1,177,366	25,044	-	-	-	-	107,349	-	-	-	209,445	-
베네수엘라	2,240,183	2,240,183	-	5,778	-	7,828	-	-	-	-	-	-	-	-	-	2,226,577	-
베트남	605,160,701	604,534,181	626,520	256,313,627	58,148	270,536,634	541,392	14,000	204	6,524,242	-	18,971,090	6,615	87,450	-	52,087,139	20,161
벨기에	84,159,859	84,157,277	2,582	10,365,711	-	66,172,838	2,582	356,772	-	989,679	-	104,937	-	6,167,340	-	-	-
벨라루스	120,752	120,752	-	-	-	66,240	-	-	-	-	-	230	-	54,282	-	-	-
벨리즈	426	426	-	-	-	426	-	-	-	-	-	-	-	-	-	-	-

국가	계			농·임산물		가공식품		건강기능식품		식품첨가물		기구또는 용기·포장		축산물		수산물	
	계	적합	부적합	적합	부적합	적합	부적합	적합	부적합	적합	부적합	적합	부적합	적합	부적합	적합	부적합
볼리비아	355,317	355,317	-	314,387	-	40,930	-	-	-	-	-	-	-	-	-	-	-
부룬디	20,280	20,280	-	20,280	-	-	-	-	-	-	-	-	-	-	-	-	-
북마리아나 제도	206	206	-	-	-	206	-	-	-	-	-	-	-	-	-	-	-
북마케도니아	52,685	52,685	-	100	-	52,585	-	-	-	-	-	-	-	-	-	-	-
불가리아	359,853,267	359,847,546	5,720	357,374,017	-	1,302,692	5,705	5,873	15	180	-	667,233	-	-	-	497,550	-
브라질	1,329,675,904	1,329,675,456	448	967,509,025	-	242,727,318	421	6,712	28	395,533	-	163,446	-	117,400,889	-	1,472,532	-
사모아	75,000	75,000	-	-	-	75,000	-	-	-	-	-	-	-	-	-	-	-
사우디 아라비아	404,264	404,264	-	32,253	-	900	-	-	-	-	-	27,791	-	-	-	343,320	-
산마리노	2,985	2,985	-	-	-	-	-	2,985	-	-	-	-	-	-	-	-	-
상투메 프린시페	842	842	-	842	-	-	-	-	-	-	-	-	-	-	-	-	-
세네갈	8,025,886	8,025,886	-	-	-	-	-	-	-	-	-	-	-	-	-	8,025,886	-
세르비아	468,988,962	468,988,962	-	467,338,543	-	1,622,090	-	1,244	-	-	-	27,084	-	-	-	-	-
세이셸	983,369	983,369	-	-	-	-	-	-	-	-	-	-	-	-	-	983,369	-
세인트빈센트 그레나딘	670	670	-	-	-	-	-	-	-	-	-	-	-	-	-	670	-
소말리아	265,731	265,731	-	-	-	7,200	-	-	-	-	-	-	-	-	-	258,531	-
솔로몬 제도	456	456	-	-	-	346	-	-	-	-	-	-	-	-	-	110	-
수리남	314,980	314,980	-	-	-	-	-	-	-	-	-	-	-	-	-	314,980	-
스리랑카	1,685,327	1,670,847	14,481	36,926	100	685,464	12,250	-	-	-	-	875,059	-	-	-	73,399	2,131
스웨덴	6,499,659	6,499,231	428	-	-	2,363,931	168	15,254	260	594,088	-	192,282	-	3,333,675	-	-	-
스위스	9,265,484	9,265,478	6	-	-	8,298,099	-	168,369	6	185,857	-	504,177	-	108,976	-	-	-
스페인	215,365,094	215,324,459	30,575	2,415,868	744	106,242,734	7,033	112,119	215	862,825	-	1,003,548	116	102,509,142	22,451	2,178,224	17
슬로바키아	632,806	632,774	33	-	-	444,252	33	-	-	80	-	94,889	-	93,552	-	-	-
슬로베니아	203,580	203,580	-	-	-	170,164	-	16,530	-	2,390	-	14,497	-	-	-	-	-
시리아	2,000	2,000	-	2,000	-	-	-	-	-	-	-	-	-	-	-	-	-
시에라리온	1,644,657	1,644,657	-	-	-	-	-	-	-	-	-	-	-	-	-	1,644,657	-
싱가포르	37,019,187	37,019,082	105	-	-	28,987,708	105	-	-	4,493,056	-	1,041,451	-	2,493,025	-	13,843	-
아랍에미리트	8,691,198	8,678,418	12,780	494,966	-	7,770,091	12,780	4,320	-	-	-	315,963	-	23,900	-	79,178	-
아르메니아	28,678	28,678	-	-	-	28,678	-	-	-	-	-	-	-	-	-	-	-
아르헨티나	160,003,086	159,972,006	31,080	439,010	-	144,937,155	28,860	36,000	-	8,321	-	-	-	1,127,779	100	13,423,740	2,120
아이슬란드	2,733,837	2,733,837	-	-	-	102,034	-	35,886	-	-	-	-	-	-	-	2,595,917	-
아일랜드	29,642,528	29,641,635	893	-	-	19,462,497	-	1,094	893	981,237	-	540	-	8,045,988	-	1,150,279	-

국가	계			농·임산물		가공식품		건강기능식품		식품첨가물		기구또는 용기·포장		축산물		수산물	
	계	적합	부적합	적합	부적합	적합	부적합	적합	부적합	적합	부적합	적합	부적합	적합	부적합	적합	부적합
아제르바이잔	38,662	38,662	-	31,990	-	6,672	-	-	-	-	-	-	-	-	-	-	-
알바니아	24,647	24,647	-	90	-	24,557	-	-	-	-	-	-	-	-	-	-	-
알제리	57,752	57,752	-	-	-	-	-	-	-	-	-	-	-	-	-	57,752	-
에스와티니	6,098	6,098	-	-	-	6,012	-	-	-	-	-	86	-	-	-	-	-
에스토니아	1,138,850	1,138,850	-	-	-	1,023,163	-	218	-	1,850	-	84	-	88,000	-	25,535	-
에콰도르	36,069,775	36,069,775	-	21,656,458	-	3,426,220	-	-	-	60	-	-	-	-	-	10,987,036	-
에티오피아	18,066,533	18,047,333	19,200	18,046,490	19,200	823	-	-	-	20	-	-	-	-	-	-	-
엘살바도르	176,548,993	176,548,993	-	1,035,993	-	175,513,000	-	-	-	-	-	-	-	-	-	-	-
영국	42,152,634	42,151,041	1,593	826,400	-	26,828,181	1,591	310,271	2	1,460,142	-	3,030,510	-	5,492,876	-	4,202,661	-
예멘	143,156	143,156	-	54,900	-	-	-	-	-	-	-	-	-	-	-	88,256	-
오만	1,093,940	1,093,940	-	-	-	3,882	-	-	-	-	-	-	-	-	-	1,090,058	-
오스트리아	47,015,194	47,015,172	22	2,583	-	12,505,551	22	48,424	-	1,844,205	-	133,360	-	32,481,049	-	-	-
온두라스	10,322,951	10,322,951	-	10,322,951	-	-	-	-	-	-	-	-	-	-	-	-	-
요르단	59,985	57,155	2,830	17	-	56,872	2,830	-	-	267	-	-	-	-	-	-	-
우간다	1,511,730	1,406,730	105,000	1,406,730	105,000	-	-	-	-	-	-	-	-	-	-	-	-
우루과이	3,270,306	3,270,306	-	-	-	1,170	-	-	-	-	-	-	-	2,941,853	-	327,283	-
우즈베키스탄	2,589,245	2,583,758	5,487	1,550,764	-	1,028,314	5,487	7,480	-	7,200	-	-	-	-	-	-	-
우크라이나	95,051,671	95,051,346	325	68,072,221	-	25,485,028	-	300	-	1,980	-	821,116	-	83,394	325	587,308	-
이란	450,276	450,276	-	277,661	-	152,479	-	-	-	-	-	-	-	-	-	20,136	-
이스라엘	8,171,846	8,171,280	566	1,823,233	32	5,845,405	534	343,594	-	123,277	-	35,771	-	-	-	-	-
이집트	1,662,863	1,662,758	105	609,347	-	991,689	105	-	-	-	-	30,298	-	-	-	31,424	-
이탈리아	145,128,104	145,079,558	48,547	243,314	-	111,713,760	31,642	98,027	9	2,266,763	-	7,628,427	8,945	22,013,645	7,951	1,115,622	-
인도	184,347,095	183,814,139	532,956	87,403,890	27,520	85,713,270	489,869	2,268,285	15,301	4,475,312	220	576,905	46	614,366	-	2,762,122	-
인도네시아	177,209,347	177,103,478	105,869	5,609,304	336	101,234,561	105,467	67,491	-	54,902,422	-	4,736,274	66	-	-	10,553,427	-
일본	107,820,998	107,807,708	13,290	4,262,537	-	42,855,895	362	154,479	902	4,498,498	0	28,608,418	12,026	517,408	-	26,910,483	-
자메이카	14,118	14,118	-	6,490	-	7,628	-	-	-	-	-	-	-	-	-	-	-
잠비아	300	300	-	-	-	300	-	-	-	-	-	-	-	-	-	-	-
조지아	114,949	114,949	-	-	-	114,949	-	-	-	-	-	-	-	-	-	-	-
중국	3,090,254,828	3,085,293,137	4,961,690	937,237,448	871,651	1,467,340,075	3,709,070	2,304,567	450	173,717,244	132,605	259,041,987	160,903	18,690,178	18,383	226,961,638	68,628
짐바브웨	2,340	2,340	-	2,340	-	-	-	-	-	-	-	-	-	-	-	-	-
체코	12,030,623	12,029,985	638	-	-	11,061,542	638	60	-	50,775	-	477,808	-	439,800	-	-	-
칠레	123,974,100	123,965,588	8,512	42,654,523	-	34,733,777	-	163,030	8,512	70,240	-	51,373	-	32,072,282	-	14,220,362	-
카메룬	26,040	26,040	-	26,040	-	-	-	-	-	-	-	-	-	-	-	-	-
카자흐스탄	21,494	21,383	111	10,625	-	9,758	111	-	-	-	-	-	-	1,000	-	-	-

국가	계			농·임산물		가공식품		건강기능식품		식품첨가물		기구또는 용기·포장		축산물		수산물	
	계	적합	부적합	적합	부적합	적합	부적합	적합	부적합	적합	부적합	적합	부적합	적합	부적합	적합	부적합
캄보디아	497,096	496,986	110	167,804	110	326,952	-	-	-	-	-	2,230	-	-	-	-	-
캐나다	510,714,797	510,709,628	5,169	296,159,135	-	146,098,133	517	2,485,290	4,652	155,154	-	16,879	-	59,673,053	-	6,121,984	-
케냐	3,514,139	3,514,139	-	3,508,625	-	5,514	-	-	-	-	-	-	-	-	-	-	-
코모로	800	800	-	800	-	-	-	-	-	-	-	-	-	-	-	-	-
코스타리카	27,080,771	27,063,383	17,388	11,553,625	17,388	15,497,558	-	12,190	-	10	-	-	-	-	-	-	-
코트디부아르	221,175	221,175	-	-	-	221,175	-	-	-	-	-	-	-	-	-	-	-
콜롬비아	61,543,300	61,540,744	2,556	58,664,463	-	2,799,149	2,556	10,640	-	40,353	-	6,098	-	120	-	19,920	-
콩고 공화국	15,000	15,000	-	15,000	-	-	-	-	-	-	-	-	-	-	-	-	-
콩고 민주 공화국	442,938	442,938	-	5,220	-	-	-	-	-	-	-	-	-	-	-	437,718	-
쿠바	8,631	8,631	-	1,551	-	6,836	-	244	-	-	-	-	-	-	-	-	-
크로아티아	49,656	49,656	-	100	-	2,084	-	-	-	-	-	2,379	-	-	-	45,093	-
키르기스스탄	52,239	52,239	-	39,933	-	12,306	-	-	-	-	-	-	-	-	-	-	-
키리바시	1,762,187	1,762,187	-	-	-	-	-	-	-	-	-	-	-	-	-	1,762,187	-
키프로스	347,949	347,949	-	-	-	108,335	-	-	-	-	-	-	-	239,614	-	-	-
탄자니아	1,064,349	1,064,349	-	1,007,229	-	-	-	-	-	130	-	-	-	-	-	56,990	-
태국	487,285,981	487,146,881	139,100	48,122,467	1,895	285,419,467	129,573	3,300	-	84,435,194	-	18,659,888	1,400	34,614,286	6,232	15,892,279	-
토고	414,000	414,000	-	414,000	-	-	-	-	-	-	-	-	-	-	-	-	-
통가	1,882,775	1,882,775	-	1,822,175	-	60,600	-	-	-	-	-	-	-	-	-	-	-
투르크 메니스탄	23,000	23,000	-	23,000	-	-	-	-	-	-	-	-	-	-	-	-	-
투발루	882,970	882,970	-	-	-	-	-	-	-	-	-	-	-	-	-	882,970	-
튀니지	2,468,557	2,468,557	-	111,201	-	122,081	-	-	-	-	-	320	-	-	-	2,234,955	-
튀르키예	43,032,454	42,974,776	57,678	5,804,318	-	31,158,202	57,678	111,521	-	2,641,041	-	1,058,369	-	27,752	-	2,173,574	-
트리니다드 토바고	22,125	22,125	-	810	-	1,675	-	-	-	19,640	-	-	-	-	-	-	-
파나마	388,232	388,232	-	121,823	-	20,507	-	-	-	-	-	-	-	-	-	245,902	-
파라과이	1,030,650	1,030,650	-	160,152	-	747,030	-	-	-	-	-	-	-	123,468	-	-	-
파키스탄	16,436,663	16,384,960	51,704	5,149,674	60	8,201,062	51,644	-	-	227,996	-	64,685	-	-	-	2,741,542	-
파푸아뉴기니	547,152	547,152	-	523,765	-	-	-	-	-	-	-	-	-	-	-	23,387	-
팔레스타인	70,812	70,812	-	31,500	-	39,312	-	-	-	-	-	-	-	-	-	-	-
페로 제도	8,733	8,733	-	-	-	-	-	-	-	-	-	-	-	-	-	8,733	-
페루	116,439,434	116,387,629	51,805	55,604,975	43,920	11,909,539	7,885	153,620	-	53,960	-	5,361	-	32,000	-	48,628,173	-
포르투갈	9,853,706	9,853,572	135	650	-	6,850,749	32	7,049	-	-	-	962,650	102	1,325,324	-	707,149	-
포클랜드 제도	41,961	41,961	-	-	-	-	-	-	-	-	-	-	-	-	-	41,961	-

국가	계			농·임산물		가공식품		건강기능식품		식품첨가물		기구또는 용기·포장		축산물		수산물	
	계	적합	부적합	적합	부적합	적합	부적합	적합	부적합	적합	부적합	적합	부적합	적합	부적합	적합	부적합
폴란드	71,909,161	71,907,456	1,705	309,376	340	52,966,427	360	51,216	1,005	1,186,555	-	378,317	-	17,015,565	-	-	-
푸에르토리코	23,753	23,753	-	-	-	13,182	-	-	-	10,570	-	0	-	-	-	-	-
프랑스	127,868,423	127,866,269	2,153	1,652,577	-	61,431,055	443	569,704	-	9,476,368	-	7,525,866	-	45,787,200	791	1,423,499	920
프랑스령 폴리네시아	20,000	20,000	-	-	-	20,000	-	-	-	-	-	-	-	-	-	-	-
피지	35,007,220	35,007,220	-	-	-	35,007,100	-	-	-	-	-	-	-	-	-	120	-
핀란드	23,797,234	23,797,005	229	2,794,157	-	3,239,618	90	668,905	-	1,746,180	-	8,736,980	139	6,611,065	-	100	-
필리핀	371,764,657	371,743,615	21,041	317,272,187	17,160	51,912,459	3,881	-	-	365,919	-	443,529	-	-	-	1,749,522	-
헝가리	99,174,473	99,174,473	-	91,074,468	-	6,676,709	-	-	-	44,295	-	1,379,001	-	-	-	-	-
호주	2,870,182,173	2,870,110,319	71,854	1,326,350,587	27,030	1,293,928,607	43,404	258,317	545	884,958	-	424,420	-	246,845,889	226	1,407,531	649
홍콩	14,127,073	14,127,073	0	-	-	13,197,802	-	-	-	4,475	-	924,735	0	-	-	61	-

별첨 2-3

수입 국가별 품목군별 수입현황(금액) 2021년

별첨 2–3. 수입 국가별 품목군별 수입현황(금액($))

국가	계			농·임산물		가공식품		건강기능식품		식품첨가물		기구또는 용기·포장		축산물		수산물	
	계	적합	부적합	적합	부적합	적합	부적합	적합	부적합	적합	부적합	적합	부적합	적합	부적합	적합	부적합
계	**32,577,910,131**	**32,549,532,029**	**28,378,103**	**6,033,206,358**	**15,178,365**	**9,024,500,556**	**8,033,402**	**1,086,915,141**	**1,847,071**	**1,178,061,277**	**185,888**	**2,662,952,494**	**1,580,388**	**8,033,570,213**	**484,300**	**4,470,325,980**	**1,008,668**
가나	11,570,001	11,568,396	1,605	8,291,068	-	1,327,219	1,605	-	-	-	-	-	-	-	-	1,950,119	-
감비아	1,784,201	1,784,201	-	-	-	-	-	-	-	-	-	-	-	-	-	1,784,201	-
과테말라	97,413,451	97,413,451	-	53,102,541	-	44,310,910	-	-	-	-	-	-	-	-	-	-	-
그레나다	6,468	6,468	-	6,468	-	-	-	-	-	-	-	-	-	-	-	-	-
그리스	19,144,195	19,139,366	4,828	126,755	-	12,088,425	4,828	4,308,490	-	351,927	-	371,026	-	1,611,626	-	281,118	-
그린란드	472,528	472,528	-	-	-	-	-	-	-	-	-	-	-	-	-	472,528	-
기니	47,929,051	47,929,051	-	-	-	639	-	-	-	-	-	-	-	-	-	47,928,412	-
기니비사우	2,550,522	2,550,522	-	-	-	-	-	-	-	-	-	-	-	-	-	2,550,522	-
나미비아	3,449,795	3,449,795	-	-	-	6,209	-	-	-	-	-	-	-	-	-	3,443,586	-
나이지리아	5,089,074	5,089,074	-	5,089,011	-	63	-	-	-	-	-	-	-	-	-	-	-
남아프리카 공화국	51,088,021	51,040,101	48,921	43,560,690	-	4,239,285	48,921	52,459	-	12,088	-	40,623	-	-	-	3,134,955	-
네덜란드	551,500,122	551,441,896	58,226	2,442,744	-	103,258,642	54,443	4,599,607	-	33,177,580	-	7,810,796	-	398,191,052	3,783	1,961,475	-
네팔	321,359	321,359	-	86,031	-	235,255	-	-	-	-	-	72	-	-	-	-	-
노르웨이	589,462,087	589,444,793	17,294	-	-	1,492,735	1,690	12,265,918	-	204,000	-	1,017,228	-	3,259,935	-	571,214,977	15,604
뉴질랜드	703,308,307	703,076,980	231,327	175,111,347	-	81,049,439	97,054	13,241,678	76,598	28,888,782	-	801,696	-	387,835,059	11,055	16,148,989	46,620
뉴칼레도니아	777,610	777,610	-	777,610	-	-	-	-	-	-	-	-	-	-	-	-	-
니제르	3,039,000	3,039,000	-	3,039,000	-	-	-	-	-	-	-	-	-	-	-	-	-
니카라과	30,523,349	30,523,349	-	1,769,007	-	28,754,342	-	-	-	-	-	-	-	-	-	-	-
대만	280,728,050	280,695,781	32,269	6,468,320	-	79,127,596	23,813	36,550,980	8,400	6,428,867	-	19,751,692	56	551,391	-	131,816,935	-
대한민국	17,951,693	17,870,093	81,600	1,956,455	-	4,559,501	-	345,238	-	1,453,113	-	863,290	-	10,963	-	8,681,532	81,600
덴마크	274,494,766	274,390,460	94,306	1,400,410	-	59,499,517	94,306	18,301,811	-	32,408,467	-	6,476,143	-	154,657,096	-	1,647,016	-
도미니카 공화국	143,525	143,525	-	-	-	143,525	-	-	-	-	-	-	-	-	-	-	-
도미니카 연방	7,952	7,952	-	7,952	-	-	-	-	-	-	-	-	-	-	-	-	-
독일	637,179,783	636,948,556	231,227	6,711,176	-	232,387,990	60,660	128,265,713	163,851	58,472,598	206	84,780,918	6,510	126,226,828	-	103,333	-
동티모르	255,755	255,755	-	255,755	-	-	-	-	-	-	-	-	-	-	-	-	-
라오스	724,253	724,253	-	550,297	-	123,110	-	-	-	-	-	50,846	-	-	-	-	-
라트비아	2,335,176	2,330,835	4,340	-	4,340	523,454	-	-	-	337	-	-	-	1,807,045	-	-	-
러시아	1,323,945,537	1,310,638,942	13,306,594	142,555,887	13,257,032	14,830,186	49,191	145,223	-	60,225	-	1,224,160	-	-	-	1,151,823,261	372
레바논	82,633	82,633	-	-	-	81,870	-	-	-	-	-	763	-	-	-	-	-

국가	계			농·임산물		가공식품		건강기능식품		식품첨가물		기구또는 용기·포장		축산물		수산물	
	계	적합	부적합	적합	부적합	적합	부적합	적합	부적합	적합	부적합	적합	부적합	적합	부적합	적합	부적합
루마니아	28,070,058	28,034,570	35,489	631,180	-	858,015	-	-	-	41,661	-	25,882,087	35,489	-	-	621,626	-
룩셈부르크	67,600	67,600	-	-	-	19,880	-	-	-	-	-	-	-	47,720	-	-	-
르완다	1,290,116	1,290,116	-	1,290,116	-	-	-	-	-	-	-	-	-	-	-	-	-
리비아	4,969,156	4,969,156	-	-	-	-	-	-	-	-	-	-	-	-	-	4,969,156	-
리투아니아	11,568,421	11,568,421	-	1,138	-	5,353,800	-	-	-	-	-	114,770	-	5,820,073	-	278,639	-
리히텐슈타인	287,115	287,115	-	-	-	904	-	-	-	-	-	286,211	-	-	-	-	-
마다가스카르	4,409,066	4,406,416	2,650	2,774,325	-	117,203	2,650	-	-	-	-	-	-	-	-	1,514,888	-
마카오	82,561	82,561	-	-	-	82,561	-	-	-	-	-	-	-	-	-	-	-
말라위	81,592	81,592	-	57,279	-	24,313	-	-	-	-	-	-	-	-	-	-	-
말레이시아	566,376,701	566,145,568	231,133	2,462,350	-	420,250,968	136,551	2,517,042	-	18,645,340	-	68,838,457	94,583	1,344,636	-	52,086,785	-
말리	1,530,440	1,530,440	-	1,530,440	-	-	-	-	-	-	-	-	-	-	-	-	-
멕시코	174,828,815	174,793,914	34,901	17,631,946	-	38,023,782	34,901	11,376,098	-	5,069,099	-	6,306,058	-	77,500,303	-	18,886,627	-
모나코	1,817,382	1,817,382	-	-	-	-	-	-	-	-	-	1,817,382	-	-	-	-	-
모로코	36,619,862	36,619,862	-	416,344	-	2,233,373	-	-	-	-	-	6,220	-	-	-	33,963,925	-
모리셔스	539,204	527,504	11,700	-	-	527,504	11,700	-	-	-	-	-	-	-	-	-	-
모리타니	20,184,846	19,628,146	556,700	-	-	-	-	-	-	-	-	-	-	-	-	19,628,146	556,700
모잠비크	241,428	241,428	-	-	-	-	-	-	-	-	-	-	-	-	-	241,428	-
몰도바	1,614,568	1,614,568	-	-	-	1,614,568	-	-	-	-	-	-	-	-	-	-	-
몰디브	34,284	34,284	-	-	-	-	-	-	-	-	-	-	-	-	-	34,284	-
몰타	4,776,484	4,776,484	-	-	-	44,815	-	-	-	-	-	-	-	-	-	4,731,669	-
몽골	1,458,831	1,458,631	200	653,200	-	156,086	200	-	-	-	-	-	-	649,345	-	-	-
미국	7,237,407,801	7,235,960,426	1,447,375	1,749,520,891	-	1,250,040,697	461,516	529,292,042	791,205	119,878,278	1,346	180,552,462	24,960	3,301,779,854	168,347	105,896,203	-
미얀마	32,186,332	32,012,180	174,152	14,028,507	-	14,315,588	173,688	-	-	-	-	3,180	-	-	-	3,664,904	464
미크로네시아 연방	1,036	1,036	-	-	-	-	-	-	-	-	-	-	-	-	-	1,036	-
바누아투	12,463,417	12,463,417	-	-	-	-	-	-	-	-	-	-	-	-	-	12,463,417	-
바레인	6,901,746	6,901,746	-	-	-	251,257	-	-	-	-	-	-	-	-	-	6,650,489	-
바베이도스	858	858	-	-	-	858	-	-	-	-	-	-	-	-	-	-	-
방글라데시	3,749,378	3,706,792	41,586	109,836	-	1,730,170	41,586	-	-	-	-	501,762	-	-	-	1,365,024	-
베네수엘라	8,415,584	8,415,584	-	27,872	-	108,803	-	-	-	-	-	-	-	-	-	8,278,908	-
베트남	1,462,925,966	1,460,340,688	2,585,278	228,729,692	81,648	790,708,407	2,327,788	333,000	4,256	13,209,813	-	108,740,014	24,417	390,525	-	318,229,237	147,168
벨기에	153,914,110	153,903,210	10,900	6,102,272	-	117,158,100	10,900	1,381,723	-	6,058,499	-	1,403,489	-	21,799,127	-	-	-
벨라루스	236,533	236,533	-	-	-	57,265	-	-	-	-	-	3,268	-	176,000	-	-	-
벨리즈	3,144	3,144	-	-	-	3,144	-	-	-	-	-	-	-	-	-	-	-

국가	계			농·임산물		가공식품		건강기능식품		식품첨가물		기구또는 용기·포장		축산물		수산물	
	계	적합	부적합	적합	부적합	적합	부적합	적합	부적합	적합	부적합	적합	부적합	적합	부적합	적합	부적합
볼리비아	1,084,208	1,084,208	-	1,029,305	-	54,903	-	-	-	-	-	-	-	-	-	-	-
부룬디	103,116	103,116	-	103,116	-	-	-	-	-	-	-	-	-	-	-	-	-
북마리아나 제도	1,200	1,200	-	-	-	1,200	-	-	-	-	-	-	-	-	-	-	-
북마케도니아	92,089	92,089	-	1,538	-	90,551	-	-	-	-	-	-	-	-	-	-	-
불가리아	131,086,278	131,056,360	29,918	122,023,493	-	3,411,922	21,396	834,223	8,522	12,781	-	1,140,220	-	-	-	3,633,721	-
브라질	954,327,946	954,292,279	35,667	550,995,162	-	173,807,182	9,657	1,304,433	26,010	3,769,093	-	2,168,484	-	217,232,404	-	5,015,521	-
사모아	183,800	183,800	-	-	-	183,800	-	-	-	-	-	-	-	-	-	-	-
사우디 아라비아	2,143,229	2,143,229	-	128,338	-	1,800	-	-	-	-	-	33,076	-	-	-	1,980,015	-
산마리노	97,736	97,736	-	-	-	-	-	97,736	-	-	-	-	-	-	-	-	-
상투메 프린시페	5,193	5,193	-	5,193	-	-	-	-	-	-	-	-	-	-	-	-	-
세네갈	29,162,309	29,162,309	-	-	-	-	-	-	-	-	-	-	-	-	-	29,162,309	-
세르비아	140,171,139	140,171,139	-	137,832,947	-	2,215,315	-	28,104	-	-	-	94,774	-	-	-	-	-
세이셸	5,647,829	5,647,829	-	-	-	-	-	-	-	-	-	-	-	-	-	5,647,829	-
세인트빈센트 그레나딘	7,144	7,144	-	-	-	-	-	-	-	-	-	-	-	-	-	7,144	-
소말리아	854,171	854,171	-	-	-	75,600	-	-	-	-	-	-	-	-	-	778,571	-
솔로몬 제도	5,268	5,268	-	-	-	3,891	-	-	-	-	-	-	-	-	-	1,377	-
수리남	619,715	619,715	-	-	-	-	-	-	-	-	-	-	-	-	-	619,715	-
스리랑카	9,464,377	9,402,357	62,020	175,991	400	4,453,588	49,478	-	-	-	-	4,341,061	-	-	-	431,717	12,142
스웨덴	23,667,545	23,643,590	23,955	-	-	8,822,006	2,280	2,110,532	21,675	2,837,985	-	3,755,239	-	6,117,828	-	-	-
스위스	199,506,333	199,506,207	126	-	-	153,135,747	-	4,892,441	126	7,613,889	-	32,265,781	-	1,598,349	-	-	-
스페인	786,747,665	786,542,894	204,771	4,568,892	8,087	266,321,981	59,931	16,628,363	54,365	14,895,962	-	10,125,239	5,405	424,536,355	76,087	39,466,051	896
슬로바키아	2,474,471	2,473,684	787	-	-	820,398	787	-	-	1,936	-	1,182,708	-	468,682	-	-	-
슬로베니아	1,635,891	1,635,891	-	-	-	844,248	-	384,159	-	80,518	-	326,965	-	-	-	-	-
시리아	7,840	7,840	-	7,840	-	-	-	-	-	-	-	-	-	-	-	-	-
시에라리온	7,411,940	7,411,940	-	-	-	-	-	-	-	-	-	-	-	-	-	7,411,940	-
싱가포르	166,442,663	166,438,726	3,938	-	-	77,174,822	3,938	-	-	73,381,973	-	3,653,953	-	10,531,742	-	1,696,236	-
아랍에미리트	8,285,776	8,277,654	8,122	847,504	-	6,434,942	8,122	129,600	-	-	-	508,401	-	63,273	-	293,933	-
아르메니아	68,403	68,403	-	-	-	68,403	-	-	-	-	-	-	-	-	-	-	-
아르헨티나	269,298,977	269,080,670	218,307	323,159	-	204,911,180	209,895	3,876,000	-	302,281	-	-	-	5,505,713	780	54,162,337	7,632
아이슬란드	15,360,854	15,360,854	-	-	-	279,999	-	745,837	-	-	-	-	-	-	-	14,335,018	-

국가	계			농·임산물		가공식품		건강기능식품		식품첨가물		기구또는 용기·포장		축산물		수산물	
	계	적합	부적합	적합	부적합	적합	부적합	적합	부적합	적합	부적합	적합	부적합	적합	부적합	적합	부적합
아일랜드	74,649,038	74,641,533	7,505	-	-	24,150,341	-	9,313	7,505	10,797,815	-	79,801	-	26,215,912	-	13,388,350	-
아제르바이잔	30,365	30,365	-	20,927	-	9,437	-	-	-	-	-	-	-	-	-	-	-
알바니아	344,101	344,101	-	6,608	-	337,493	-	-	-	-	-	-	-	-	-	-	-
알제리	1,195,973	1,195,973	-	-	-	-	-	-	-	-	-	-	-	-	-	1,195,973	-
에스와티니	18,182	18,182	-	-	-	16,285	-	-	-	-	-	1,897	-	-	-	-	-
에스토니아	3,916,818	3,916,818	-	-	-	3,542,236	-	29,920	-	17,589	-	8,871	-	151,992	-	166,210	-
에콰도르	98,774,299	98,774,299	-	14,978,872	-	21,194,133	-	-	-	12,300	-	-	-	-	-	62,588,994	-
에티오피아	76,829,661	76,780,983	48,678	76,755,467	48,678	10,016	-	-	-	15,500	-	-	-	-	-	-	-
엘살바도르	70,284,882	70,284,882	-	4,580,819	-	65,704,063	-	-	-	-	-	-	-	-	-	-	-
영국	271,322,393	271,302,538	19,855	549,385	-	136,711,778	19,795	5,051,687	60	24,251,724	-	42,051,448	-	14,051,146	-	48,635,371	-
예멘	1,306,271	1,306,271	-	1,068,468	-	-	-	-	-	-	-	-	-	-	-	237,803	-
오만	4,346,904	4,346,904	-	-	-	13,194	-	-	-	-	-	-	-	-	-	4,333,710	-
오스트리아	204,187,427	204,187,344	83	80,019	-	27,270,556	83	2,699,735	-	6,690,116	-	2,140,192	-	165,306,726	-	-	-
온두라스	31,531,817	31,531,817	-	31,531,817	-	-	-	-	-	-	-	-	-	-	-	-	-
요르단	189,966	182,631	7,335	611	-	181,397	7,335	-	-	624	-	-	-	-	-	-	-
우간다	4,158,516	3,883,398	275,118	3,883,398	275,118	-	-	-	-	-	-	-	-	-	-	-	-
우루과이	16,249,172	16,249,172	-	-	-	13,940	-	-	-	-	-	-	-	15,309,686	-	925,546	-
우즈베키스탄	3,923,551	3,917,752	5,799	2,868,176	-	842,376	5,799	149,600	-	57,600	-	-	-	-	-	-	-
우크라이나	80,761,654	80,760,962	692	23,704,211	-	36,325,243	-	5,760	-	10,360	-	17,999,840	-	219,229	692	2,496,320	-
이란	1,333,749	1,333,749	-	873,469	-	386,271	-	-	-	-	-	-	-	-	-	74,010	-
이스라엘	20,630,636	20,623,072	7,563	2,789,119	365	12,249,619	7,198	4,104,907	-	778,515	-	700,912	-	-	-	-	-
이집트	3,408,078	3,407,973	105	1,231,884	-	1,648,091	105	-	-	-	-	52,680	-	-	-	475,318	-
이탈리아	657,552,063	657,200,501	351,563	2,586,253	-	393,215,849	135,087	32,941,058	2,846	9,792,303	-	113,399,904	114,763	82,743,403	98,867	22,521,730	-
인도	301,931,851	301,147,728	784,123	98,932,079	117,404	90,371,495	518,538	62,902,900	120,790	33,482,531	25,870	3,000,961	1,521	1,498,375	-	10,969,397	-
인도네시아	342,685,734	342,541,495	144,249	19,527,763	504	153,625,732	142,837	1,610,014	-	87,205,765	-	33,418,548	908	-	-	47,153,664	-
일본	559,722,004	559,620,738	101,266	2,629,418	-	185,338,207	40,945	8,065,612	3,925	59,448,210	1,500	153,653,604	54,897	2,132,428	-	148,353,259	-
자메이카	299,917	299,917	-	254,939	-	44,979	-	-	-	-	-	-	-	-	-	-	-
잠비아	750	750	-	-	-	750	-	-	-	-	-	-	-	-	-	-	-
조지아	320,774	320,774	-	-	-	320,774	-	-	-	-	-	-	-	-	-	-	-
중국	5,460,308,763	5,455,063,060	5,245,704	979,802,050	1,141,761	1,670,065,678	2,512,162	33,235,076	60,195	368,568,469	156,977	1,461,168,114	1,185,284	75,327,564	78,769	866,896,108	110,556
짐바브웨	27,881	27,881	-	27,881	-	-	-	-	-	-	-	-	-	-	-	-	-
체코	30,316,128	30,314,533	1,595	-	-	26,414,435	1,595	7,500	-	118,894	-	3,217,829	-	555,875	-	-	-
칠레	487,338,363	487,287,121	51,242	175,452,632	-	115,025,612	-	4,042,580	51,242	1,478,197	-	108,927	-	157,790,294	-	33,388,878	-

국가	계			농·임산물		가공식품		건강기능식품		식품첨가물		기구또는 용기·포장		축산물		수산물	
	계	적합	부적합	적합	부적합	적합	부적합	적합	부적합	적합	부적합	적합	부적합	적합	부적합	적합	부적합
카메룬	124,562	124,562	-	124,562	-	-	-	-	-	-	-	-	-	-	-	-	-
카자흐스탄	62,771	62,634	138	8,453	-	46,680	138	-	-	-	-	-	-	7,500	-	-	-
캄보디아	1,712,691	1,711,404	1,287	665,908	1,287	1,035,191	-	-	-	-	-	10,305	-	-	-	-	-
캐나다	797,459,866	796,992,432	467,434	128,402,039	-	227,690,064	59,745	98,698,338	407,689	866,728	-	219,830	-	225,305,063	-	115,810,370	-
케냐	22,119,769	22,119,769	-	22,002,984	-	116,785	-	-	-	-	-	-	-	-	-	-	-
코모로	6,440	6,440	-	6,440	-	-	-	-	-	-	-	-	-	-	-	-	-
코스타리카	26,620,959	26,610,039	10,920	17,882,117	10,920	6,500,865	-	2,226,524	-	533	-	-	-	-	-	-	-
코트디부아르	893,942	893,942	-	-	-	893,942	-	-	-	-	-	-	-	-	-	-	-
콜롬비아	164,415,125	164,408,541	6,584	152,622,424	-	11,055,500	6,584	169,693	-	431,908	-	29,173	-	244	-	99,600	-
콩고 공화국	39,000	39,000	-	39,000	-	-	-	-	-	-	-	-	-	-	-	-	-
콩고 민주 공화국	2,508,365	2,508,365	-	9,871	-	-	-	-	-	-	-	-	-	-	-	2,498,494	-
쿠바	1,390,517	1,390,517	-	25,353	-	77,421	-	1,287,744	-	-	-	-	-	-	-	-	-
크로아티아	838,206	838,206	-	59,311	-	44,117	-	-	-	-	-	118,325	-	-	-	616,452	-
키르기스스탄	303,316	303,316	-	203,320	-	99,996	-	-	-	-	-	-	-	-	-	-	-
키리바시	3,466,721	3,466,721	-	-	-	-	-	-	-	-	-	-	-	-	-	3,466,721	-
키프로스	794,156	794,156	-	-	-	154,800	-	-	-	-	-	-	-	639,356	-	-	-
탄자니아	4,156,399	4,156,399	-	4,112,048	-	-	-	-	-	12,170	-	-	-	-	-	32,181	-
태국	859,569,447	859,216,495	352,953	82,451,389	9,753	322,329,134	298,732	86,490	-	75,532,030	-	106,039,145	17,400	134,439,077	27,067	138,339,240	-
토고	569,412	569,412	-	569,412	-	-	-	-	-	-	-	-	-	-	-	-	-
통가	1,266,445	1,266,445	-	1,149,755	-	117,690	-	-	-	-	-	-	-	-	-	-	-
투르크메니스탄	19,780	19,780	-	19,780	-	-	-	-	-	-	-	-	-	-	-	-	-
투발루	1,015,416	1,015,416	-	-	-	-	-	-	-	-	-	-	-	-	-	1,015,416	-
튀니지	14,742,880	14,742,880	-	336,967	-	876,377	-	-	-	-	-	7,285	-	-	-	13,522,251	-
튀르키예	110,062,814	109,931,518	131,295	12,116,054	-	64,919,924	131,295	397,540	-	5,060,623	-	3,634,956	-	75,466	-	23,736,956	-
트리니다드 토바고	62,501	62,501	-	6,947	-	38,860	-	-	-	16,694	-	-	-	-	-	-	-
파나마	3,732,382	3,732,382	-	2,252,114	-	53,993	-	-	-	-	-	-	-	-	-	1,426,285	-
파라과이	1,424,404	1,424,404	-	236,193	-	877,333	-	-	-	-	-	-	-	310,878	-	-	-
파키스탄	22,968,383	22,935,831	32,552	7,703,153	3,500	8,285,637	29,052	-	-	346,436	-	251,595	-	-	-	6,349,011	-
파푸아뉴기니	2,401,588	2,401,588	-	2,375,676	-	-	-	-	-	-	-	-	-	-	-	25,912	-
팔레스타인	1,299,247	1,299,247	-	532,143	-	767,104	-	-	-	-	-	-	-	-	-	-	-
페로 제도	29,899	29,899	-	-	-	-	-	-	-	-	-	-	-	-	-	29,899	-

국가	계			농·임산물		가공식품		건강기능식품		식품첨가물		기구또는 용기·포장		축산물		수산물	
	계	적합	부적합	적합	부적합	적합	부적합	적합	부적합	적합	부적합	적합	부적합	적합	부적합	적합	부적합
페루	332,448,687	332,282,900	165,787	162,164,284	121,509	39,035,404	44,278	764,792	-	2,326,210	-	15,118	-	209,600	-	127,767,492	-
포르투갈	42,284,880	42,279,631	5,250	6,846	-	22,122,094	376	177,979	-	-	-	14,513,576	4,873	3,724,261	-	1,734,874	-
포클랜드 제도	46,157	46,157	-	-	-	-	-	-	-	-	-	-	-	-	-	46,157	-
폴란드	83,504,982	83,489,326	15,656	1,221,574	4,227	57,000,954	3,456	794,492	7,973	3,227,346	-	4,904,817	-	16,340,142	-	-	-
푸에르토리코	156,319	156,319	-	-	-	22,943	-	-	-	132,875	-	501	-	-	-	-	-
프랑스	702,317,282	702,275,755	41,527	1,458,897	-	320,038,362	8,790	17,062,237	-	45,633,597	-	78,166,046	-	207,962,024	14,148	31,954,592	18,530
프랑스령 폴리네시아	79,013	79,013	-	-	-	79,013	-	-	-	-	-	-	-	-	-	-	-
피지	17,750,978	17,750,978	-	-	-	17,749,610	-	-	-	-	-	-	-	-	-	1,368	-
핀란드	60,657,658	60,647,942	9,716	1,717,398	-	7,558,781	1,080	2,670,647	-	6,882,711	-	14,058,802	8,636	27,749,912	-	692	-
필리핀	385,805,864	385,790,527	15,337	267,003,266	8,580	88,511,326	6,757	-	-	2,616,800	-	7,325,193	-	-	-	20,333,942	-
헝가리	50,168,411	50,168,411	-	26,050,573	-	6,746,890	-	-	-	1,209,757	-	16,161,191	-	-	-	-	-
호주	2,823,350,996	2,823,114,710	236,287	447,216,464	83,253	615,076,561	108,166	23,714,562	29,839	3,623,576	-	3,073,770	-	1,715,802,135	4,705	14,607,641	10,324
홍콩	31,076,014	31,075,318	696	-	-	24,721,833	-	-	-	157,678	-	6,178,787	696	-	-	17,020	-

별첨 3

국가별 유기식품 수입현황 2021년

별첨 3. 국가별 유기식품 수입현황 (건수, 중량, 금액)

국가	품목	건수	중량(kg)	금액($)
합계		9,248	65,976,311	176,064,844
그리스	소계	79	190,647	692,084
	과·채가공품	6	129,600	153,804
	과·채주스	2	10,040	28,969
	과실주	10	3,717	35,428
	발효식초	6	3,782	39,546
	소스	1	810	12,390
	올리브유	29	42,272	387,688
	절임식품	1	308	3,975
	침출차	24	118	30,283
남아프리카 공화국	소계	13	21,840	349,458
	침출차	13	21,840	349,458
네덜란드	소계	177	539,170	3,600,103
	곡류가공품	12	33,944	91,411
	과·채가공품	10	4,880	34,738
	과자	39	61,367	344,342
	기타 코코아가공품	1	1,500	6,101
	기타가공품	1	100	2,334
	기타식물성유지	5	4,440	47,638
	당류가공품	2	20	394
	두류가공품	27	67,466	141,383
	땅콩버터	1	234	2,259
	마요네즈	3	743	3,787
	버터오일	1	1,117	15,230
	소스	7	2,248	14,119
	액상차	4	8,421	161,947
	유크림	2	31,720	137,463
	인스턴트커피	8	996	32,836

국가	품목	건수	중량(kg)	금액($)
	자연치즈	2	494	6,711
	전지분유	4	80,000	1,757,324
	절임식품	2	914	2,974
	정제·가공을거쳐야하는식품원료	5	88,480	275,173
	채종유(유채유 또는 카놀라유)	3	4,282	15,576
	천연향신료	11	100	3,767
	초콜릿가공품	2	625	6,339
	코코아매스	1	3,000	13,969
	코코아버터	1	1,000	8,380
	코코아분말	5	20,000	84,123
	토마토케첩	1	235	1,560
	해바라기유	16	108,994	316,900
	혼합분유	1	11,850	71,325
뉴질랜드	**소계**	**83**	**2,222,810**	**12,522,836**
	자연치즈	38	1,624,920	9,777,715
	키위(열매, 신선)	45	597,890	2,745,121
대한민국	**소계**	**4**	**30**	**1,130**
	기타발효음료	4	30	1,130
덴마크	**소계**	**32**	**42,986**	**306,666**
	과·채가공품	2	1,600	29,601
	마가린	7	15,230	98,128
	볶은커피	4	7,116	65,703
	자연치즈	3	5,377	33,748
	잼	5	4,478	27,932
	침출차	5	271	18,720
	탄산음료	6	8,914	32,834
독일	**소계**	**1,061**	**4,283,730**	**25,628,999**
	감마리놀렌산 함유 유지	3	3,990	112,172
	건면	7	4,805	11,053
	고형차	25	62,699	2,588,562

국가	품목	건수	중량(kg)	금액($)
	곡류가공품	59	53,487	196,182
	과·채가공품	54	1,456,812	4,419,678
	과·채주스	33	239,266	667,930
	과실주	7	1,650	11,778
	과자	57	23,199	145,313
	기타 농산가공품	5	920	9,504
	기타 코코아가공품	5	6,646	41,622
	기타가공품	1	60	859
	기타발효음료	12	24,926	30,262
	기타식물성유지	12	13,555	215,198
	기타잼	6	2,722	25,671
	농축과·채즙(또는 과채분)	1	200	1,805
	당시럽류	2	10,626	63,074
	두류가공품	10	2,178	39,315
	땅콩 또는 견과류가공품	1	40	649
	만두	3	1,785	13,461
	맥주	16	13,016	28,145
	밀가루	17	232,960	273,092
	밀크초콜릿	20	6,025	90,324
	발효식초	10	25	195
	버터오일	1	273	4,249
	복합조미식품	4	626	8,227
	볶은커피	27	9,965	92,114
	빵류	9	9,874	26,707
	성장기용 조제유	24	227,102	3,326,419
	성장기용조제식	5	22,934	336,496
	소스	9	5,162	37,443
	영.유아용 이유식	13	1,195	9,056
	영아용 조제유	11	216,586	3,159,082
	올레오레진 로즈메리	1	40	3,344

국가	품목	건수	중량(kg)	금액($)
	우유	1	3,461	4,908
	유당	7	106,500	729,726
	유산균음료	10	108,238	115,154
	유청	8	152,250	1,052,943
	유청단백분말	1	450	5,609
	인스턴트커피	38	15,374	518,972
	자연치즈	45	879,968	5,183,141
	잼	24	4,752	38,385
	전분	1	22,000	45,586
	절임식품	1	294	731
	젤라틴	2	1,100	12,593
	준초콜릿	3	913	15,161
	천연향신료	17	676	43,675
	초콜릿	49	31,115	349,017
	초콜릿가공품	20	3,759	51,291
	침출차	213	41,791	655,139
	캔디류	50	72,975	461,019
	탄산음료	75	140,536	270,755
	토마토케첩	15	8,025	28,491
	프로바이오틱스	2	4	1,630
	향미유	1	56	4,571
	향신료조제품	3	130	2,689
	혼합음료	4	33,880	46,350
	화이트초콜릿	1	136	2,487
라오스	**소계**	**10**	**58,749**	**75,129**
	과·채주스	1	10,000	8,000
	삼붕냐와(잎, 건조)	3	1,210	5,650
	여주(열매, 건조)	2	1,085	5,425
	여주(열매, 냉동)	2	294	662
	히비스커스(꽃잎, 신선)	2	46,160	55,392

국가	품목	건수	중량(kg)	금액($)
라트비아	소계	53	9,716	57,381
	과·채가공품	6	686	3,407
	과·채음료	6	618	4,241
	과·채주스	20	5,028	29,564
	소스	7	859	4,764
	잼	4	835	3,447
	즉석조리식품	5	576	8,038
	토마토케첩	5	1,114	3,920
러시아	소계	6	965,000	606,220
	대두(씨앗, 건조)	6	965,000	606,220
루마니아	소계	11	13,841	81,172
	과·채주스	1	960	2,371
	과실주	8	11,381	52,096
	침출차	2	1,500	26,705
리투아니아	소계	9	2,354	8,953
	두류가공품	4	2,333	8,377
	준초콜릿	2	6	165
	초콜릿	3	15	411
멕시코	소계	143	1,391,948	5,527,701
	과·채가공품	13	237,500	907,828
	기타가공품	12	62,198	418,266
	기타식물성유지	3	13,608	123,561
	당류가공품	42	882,383	2,492,859
	당시럽류	8	62,766	271,154
	아보카도(열매, 신선)	2	4,339	18,205
	알로에 겔	6	2,111	199,953
	참기름	6	27,370	118,140
	캔디류	51	99,672	977,735
미국	소계	1,572	6,465,810	32,602,879
	d-토코페롤(혼합형)	1	20	1,800

국가	품목	건수	중량(kg)	금액($)
	가공버터	7	2,115	74,439
	가공치즈	12	3,584	51,833
	가공화분	2	153	4,140
	고형차	3	542	21,389
	곡류가공품	145	376,527	1,184,430
	과·채가공품	129	661,869	4,640,431
	과·채음료	38	701,736	594,748
	과·채주스	51	405,190	2,208,151
	과실주	4	8,064	72,492
	과자	28	4,738	69,630
	글리세린	1	113	1,452
	기타 농산가공품	17	137,503	1,025,639
	기타 동물성가공식품	2	2,000	46,000
	기타 코코아가공품	13	29,754	392,446
	기타가공품	64	136,400	2,758,331
	기타발효음료	5	12,222	33,750
	기타식물성유지	22	23,768	625,797
	난황분	2	680	8,425
	녹차추출물	1	100	10,313
	단백질	1	3,003	53,676
	당류가공품	8	6,922	48,118
	당시럽류	14	19,938	251,259
	당절임	27	29,959	296,243
	돼지고기(냉동, 정육(뼈있는것), 돼지고기정육/지육)	1	22,967	73,422
	두류가공품	1	907	4,899
	땅콩 또는 견과류가공품	13	7,400	138,153
	로열젤리	18	1,936	222,240
	리큐르	1	60	450
	마가린	6	13,176	71,465

국가	품목	건수	중량(kg)	금액($)
	마그네슘	1	274	19,925
	마요네즈	12	7,867	61,880
	물엿	3	5,364	22,575
	미강유(현미유)	4	5,005	31,043
	밀가루	31	457,252	699,420
	밀크씨슬(카르두스 마리아누스) 추출물	5	6,993	1,139,762
	발효식초	34	391,050	971,534
	버터	15	17,690	307,121
	버터오일	30	14,435	406,589
	복합영양소제품	11	6,407	1,606,455
	복합조미식품	31	26,330	571,029
	볶은커피	82	23,529	353,360
	비타민 C	1	874	82,164
	비타민D	5	1,007	169,885
	소스	67	390,798	1,161,083
	아몬드(견과, 건조)	10	83,343	1,143,986
	아보카도(열매, 신선)	5	8,087	63,707
	알로에 겔	5	6,620	567,242
	액상커피	41	61,919	297,126
	야자유	1	1,120	6,936
	엽산	4	952	85,823
	영.유아용 이유식	82	68,617	901,590
	영양소, 기능성복합제품	5	928	128,652
	올리브유	13	22,710	171,399
	위스키	6	450	3,278
	유당	1	38,000	171,380
	유산균음료	20	1,957	18,219
	유청단백분말	2	2,900	41,076
	일반증류주	1	120	300
	자두(열매, 건조)	3	58,785	278,640

국가	품목	건수	중량(kg)	금액($)
	자연치즈	76	3,503	65,129
	잼	4	224	3,997
	절임식품	31	59,949	283,687
	정제·가공을거쳐야하는식품원료	1	6,858	23,456
	정제·가공을거쳐야하는식품첨가물	1	30	447
	채종유(유채유 또는 카놀라유)	6	12,822	50,530
	천연향료	2	176	22,176
	천연향신료	2	322	7,377
	철	1	514	82,482
	침출차	86	12,865	631,353
	카레(커리)	3	344	6,674
	칼슘	1	821	52,544
	캔디류	14	5,784	54,075
	콩기름(대두유)	6	46,103	165,023
	탄산음료	4	3,719	2,784
	탈지분유	5	158,900	797,567
	토마토케첩	41	525,930	612,307
	프락토올리고당	1	722	26,579
	피칸(견과, 신선)	2	2,585	40,100
	해바라기유	21	691,562	1,600,074
	향신료조제품	18	26,878	113,923
	호두(견과, 건조)	9	45,720	520,380
	혼합음료	30	529,763	573,819
	혼합제제	6	450	17,398
	홍화유(사플라워유 또는 잇꽃유)	2	217	2,600
	효모식품	31	4,320	377,662
	소계	**33**	**196,072**	**578,828**
베트남	계피/육계(줄기껍질, 건조)	3	22,810	96,462
	과·채음료	4	1,448	2,284
	과·채주스	10	79,347	64,135

국가	품목	건수	중량(kg)	금액($)
	야자유	12	56,017	255,793
	정제·가공을거쳐야하는식품원료	2	36,000	157,320
	커피원두(씨앗, 건조)	2	450	2,835
벨기에	**소계**	**143**	**268,882**	**921,119**
	과·채가공품	54	175,527	250,408
	과·채음료	4	2,842	14,234
	기타가공품	1	2,740	17,920
	난백분	1	600	13,469
	두류가공품	9	27,540	57,008
	맥주	2	10,835	37,236
	밀크초콜릿	8	10,469	107,852
	볶은커피	5	973	39,485
	서류가공품	2	8,100	9,882
	액상차	5	2,981	59,392
	영.유아용 이유식	19	7,765	85,846
	초콜릿	18	6,870	106,062
	초콜릿가공품	9	6,582	91,779
	탄산음료	3	4,940	29,018
	화이트초콜릿	3	119	1,529
볼리비아	**소계**	**4**	**180,000**	**242,400**
	참깨(씨앗, 건조)	4	180,000	242,400
불가리아	**소계**	**10**	**3,476**	**321,562**
	과자	4	1,296	20,616
	기타가공품	2	1,080	11,056
	프로폴리스추출물	4	1,100	289,890
브라질	**소계**	**168**	**6,004,724**	**4,604,138**
	과·채가공품	1	234	819
	대두(씨앗, 신선)	1	40,000	24,093
	설탕	163	5,964,178	4,571,187
	인스턴트커피	3	312	8,039

국가	품목	건수	중량(kg)	금액($)
스리랑카	소계	35	19,227	77,297
	계피/육계(줄기껍질, 건조)	1	760	5,658
	과·채가공품	27	14,614	52,186
	당류가공품	1	90	456
	당시럽류	1	99	402
	발효식초	1	99	348
	야자유	4	3,565	18,247
스웨덴	소계	79	100,369	635,571
	과·채가공품	3	49	954
	기타식물성유지	2	323	11,078
	기타잼	3	2,570	10,119
	땅콩 또는 견과류가공품	3	112	2,307
	볶은커피	22	39,235	294,816
	일반증류주	3	522	5,400
	잼	12	26,863	135,763
	채종유(유채유 또는 카놀라유)	3	3,597	23,014
	초콜릿가공품	1	36	769
	캔디류	6	1,915	24,846
	탄산음료	16	20,592	68,636
	프로바이오틱스	1	260	21,675
	향미유	4	4,296	36,195
스페인	소계	688	1,561,829	8,053,228
	가공소금	1	63	1,008
	가공치즈	6	1,823	10,135
	곡류가공품	1	101	593
	과·채가공품	46	546,130	1,022,942
	과·채주스	27	169,366	302,842
	과실주	271	385,692	1,742,177
	과자	5	950	6,993
	기타 수산물가공품	1	80	1,629

국가	품목	건수	중량(kg)	금액($)
	기타발효음료	4	12	54
	기타식물성유지	5	4,599	75,981
	돼지고기(냉동, 정육(뼈있는것), 돼지고기정육/지육)	2	45,084	259,470
	두류가공품	3	1,031	7,480
	땅콩 또는 견과류가공품	1	630	8,915
	밀크씨슬(카르두스 마리아누스) 추출물	7	1,578	395,600
	밀크초콜릿	8	496	6,627
	발효식초	8	5,105	40,536
	벌꿀	3	450	6,050
	빵류	3	275	1,853
	영.유아용 이유식	10	2,142	20,231
	올리브유	210	367,968	3,874,035
	잼	16	1,942	11,819
	절임식품	1	111	750
	정제·가공을거쳐야하는식품원료	3	13,661	72,774
	천연향신료	4	715	42,314
	초콜릿	13	2,040	24,457
	캔디류	16	6,317	82,879
	코코아분말	2	2,625	16,514
	향미유	2	93	8,563
	혼합음료	1	364	689
	화분	1	108	3,375
	화이트초콜릿	7	280	3,946
	소계	**23**	**3,419**	**35,170**
	과자	23	3,419	35,170
	소계	13	5,178	62,127
슬로바키아	과실주	5	4,500	50,288
	과자	1	90	1,805
	기타가공품	3	336	4,402
	캔디류	4	252	5,632

국가	품목	건수	중량(kg)	금액($)
아르헨티나	**소계**	**22**	**1,392,000**	**985,255**
	설탕	22	1,392,000	985,255
아일랜드	**소계**	**41**	**38,368**	**111,037**
	곡류가공품	39	38,355	108,955
	침출차	2	13	2,082
에스토니아	**소계**	**3**	**1,200**	**32,096**
	과·채가공품	1	200	10,374
	효모식품	2	1,000	21,722
에티오피아	**소계**	**5**	**57,600**	**198,708**
	커피원두(씨앗, 건조)	5	57,600	198,708
영국	**소계**	**261**	**201,138**	**744,650**
	가공버터	1	54	990
	고형차	4	1,450	16,408
	과·채가공품	2	6,000	24,600
	과·채주스	1	1,316	2,891
	과자	40	2,534	34,485
	땅콩버터	12	3,688	27,562
	맥주	8	5,708	18,288
	밀가루	3	1,800	2,050
	발효식초	2	660	6,094
	버터	1	252	3,906
	볶은커피	14	1,917	50,373
	음료베이스	2	1,000	9,302
	잼	1	102	863
	차전자피식이섬유	1	138	4,500
	천연향신료	1	100	890
	초콜릿	4	553	8,044
	초콜릿가공품	35	2,224	34,295
	침출차	112	8,163	286,564
	탄산음료	3	391	1,165
	토마토케첩	2	137	780
	혼합음료	12	162,951	210,599

국가	품목	건수	중량(kg)	금액($)
오스트리아	소계	318	532,120	2,585,461
	곡류가공품	6	1,092	9,070
	과·채음료	6	2,727	8,270
	과·채주스	51	106,816	233,032
	과실주	27	33,750	253,110
	과자	39	14,350	110,415
	기타 농산가공품	7	488	4,471
	기타 코코아가공품	1	30	580
	기타식물성유지	21	7,953	120,131
	덱스트린	8	116,900	283,539
	발효식초	1	341	5,993
	성장기용 조제유	9	14,261	203,554
	영.유아용 이유식	72	35,414	255,465
	영아용 조제유	3	965	20,917
	우유	2	43,331	47,928
	유당	1	725	5,098
	유청단백분말	2	1,450	12,860
	인스턴트커피	9	540	18,556
	자연치즈	12	5,610	57,519
	전지분유	1	1,800	12,218
	초콜릿가공품	1	64	1,666
	캔디류	28	17,213	200,733
	탈지분유	1	500	4,411
	포도당	6	70,500	191,203
	혼합분유	4	55,300	524,721
우크라이나	소계	1	23,000	27,209
	대두(씨앗, 건조)	1	23,000	27,209
이탈리아	소계	1,669	3,351,448	13,557,719
	가공유지	1	154	4,105
	가공치즈	3	1,529	12,012

국가	품목	건수	중량(kg)	금액($)
	건면	278	468,310	1,031,070
	고형차	16	9,815	119,772
	곡류가공품	13	40,015	116,162
	과·채가공품	117	1,355,330	3,175,556
	과·채음료	16	35,648	115,581
	과·채주스	6	79,015	200,382
	과실주	256	140,560	1,168,665
	과자	30	15,475	74,901
	기타 코코아가공품	9	2,306	51,061
	기타식물성유지	34	23,767	321,629
	두류가공품	3	4,838	6,260
	땅콩 또는 견과류가공품	4	48	1,662
	마요네즈	5	302	3,167
	모조치즈	32	610	6,811
	밀크초콜릿	7	1,744	35,434
	발효식초	171	387,924	2,589,359
	버터	5	3,900	40,440
	볶은커피	26	5,926	103,157
	빵류	7	57,429	266,926
	소스	115	66,373	507,817
	액상차	5	20,425	40,385
	영.유아용 이유식	28	8,262	54,554
	올리브유	163	238,454	2,276,931
	자연치즈	90	2,796	25,711
	잼	22	2,112	126,638
	절임식품	24	12,868	89,580
	준초콜릿	3	696	11,203
	채종유(유채유 또는 카놀라유)	15	33,075	141,895
	천연향신료	13	2,275	68,798
	초콜릿	6	1,821	31,614

국가	품목	건수	중량(kg)	금액($)
	초콜릿가공품	2	27	955
	카레(커리)	1	500	6,620
	카레(커리)분	6	750	13,132
	캔디류	7	1,936	18,584
	콩기름(대두유)	4	7,051	26,668
	탄산음료	33	173,615	373,930
	토마토케첩	7	1,964	10,152
	해바라기유	7	8,333	33,316
	향미유	18	6,506	67,448
	향신료조제품	3	1,404	11,279
	혼합식용유	1	154	3,779
	혼합음료	53	125,164	169,515
	화이트초콜릿	4	241	3,105
인도	**소계**	**48**	**984,578**	**1,779,557**
	가르시니아캄보지아 추출물	1	6,700	133,748
	과·채가공품	7	114,380	226,352
	설탕	18	578,200	531,819
	참깨(씨앗, 건조)	8	240,000	452,580
	침출차	7	2,398	32,590
	캐슈(견과, 건조)	6	34,900	329,428
	흑후추(열매, 건조)	1	8,000	73,040
인도네시아	**소계**	**35**	**823,230**	**1,252,736**
	과·채가공품	4	6,300	18,300
	노니(열매, 냉동)	15	656,130	623,324
	당류가공품	5	69,000	207,000
	커피원두(씨앗, 건조)	11	91,800	404,112
일본	**소계**	**4**	**6,992**	**33,216**
	청국장	4	6,992	33,216
조지아	**소계**	**4**	**27,654**	**50,502**
	과·채주스	4	27,654	50,502

국가	품목	건수	중량(kg)	금액($)
중국	**소계**	**171**	**4,564,560**	**9,802,092**
	건면	5	48,060	139,240
	기타식물성유지	2	570	6,365
	녹두(씨앗, 건조)	1	20,000	58,000
	대두(씨앗, 건조)	21	2,696,000	3,685,520
	땅콩 또는 견과류가공품	71	674,458	4,337,028
	참깨(씨앗, 건조)	1	18,000	73,800
	침출차	67	1,054,472	1,028,779
	프락토올리고당	3	53,000	473,360
칠레	**소계**	**78**	**290,430**	**1,594,842**
	과·채가공품	5	95,340	476,700
	과·채주스	9	23,284	60,873
	과실주	64	171,806	1,057,269
캐나다	**소계**	**35**	**2,551,986**	**2,279,861**
	당시럽류	11	67,716	587,742
	대두(씨앗, 건조)	2	220,000	252,546
	밀(씨앗)	5	1,897,490	1,011,363
	밀가루	17	366,780	428,210
콜롬비아	**소계**	**69**	**1,345,024**	**2,152,270**
	당류가공품	8	168,998	323,194
	바나나(열매, 신선)	30	524,121	598,203
	설탕	12	447,450	380,488
	커피원두(씨앗, 건조)	16	113,255	648,432
	팜유	3	91,200	201,952
키프로스	**소계**	**1**	**335**	**15,303**
	올리브유	1	335	15,303
태국	**소계**	**59**	**1,322,748**	**1,851,908**
	과·채가공품	5	11,586	26,591
	기타식물성유지	2	6,018	45,435
	덱스트린	1	12,000	33,600

국가	품목	건수	중량(kg)	금액($)
	복합조미식품	4	240	19,020
	설탕	25	1,231,300	1,086,023
	야자유	20	58,404	613,639
	커피원두(씨앗, 건조)	2	3,200	27,600
튀르키예	**소계**	**277**	**9,458,683**	**13,109,392**
	과·채가공품	188	4,528,855	9,216,008
	과·채주스	24	561,255	1,226,504
	밀(씨앗)	10	3,180,000	1,729,100
	밀가루	54	1,188,014	935,314
	체리(열매, 냉동)	1	560	2,466
파라과이	**소계**	**4**	**216,000**	**166,960**
	당류가공품	1	24,000	19,200
	설탕	3	192,000	147,760
파키스탄	**소계**	**6**	**54,800**	**69,622**
	덱스트린	2	3,000	5,880
	물엿	4	51,800	63,742
페루	**소계**	**379**	**11,132,292**	**12,353,134**
	고형차	1	100	740
	과·채가공품	4	66,948	183,994
	기타 코코아가공품	6	2,800	23,302
	바나나(열매, 신선)	367	11,056,444	12,109,738
	코코아매스	1	6,000	35,360
포르투갈	**소계**	**20**	**9,363**	**45,431**
	과실주	9	5,872	22,972
	과자	2	255	4,636
	올리브유	7	986	11,990
	절임식품	2	2,250	5,832
폴란드	**소계**	**137**	**123,332**	**1,209,045**
	고형차	11	6,844	97,719
	곡류가공품	6	2,138	20,256

국가	품목	건수	중량(kg)	금액($)
	과·채가공품	57	30,389	499,405
	과·채주스	22	56,457	431,089
	귀리식이섬유	1	1,005	7,973
	기타가공품	6	1,858	10,936
	볶은커피	1	195	6,575
	식이섬유	1	200	2,612
	영.유아용 이유식	28	22,490	96,349
	침출차	2	28	1,990
	캔디류	2	1,728	34,140
프랑스	소계	967	1,113,955	7,545,366
	건면	2	10,886	67,481
	곡류가공품	10	11,909	45,000
	과·채가공품	29	56,426	528,636
	과·채음료	19	6,964	90,339
	과·채주스	39	140,767	463,761
	과실주	482	200,187	2,291,184
	과자	12	2,801	44,484
	기타 농산가공품	1	500	27,000
	기타 코코아가공품	3	643	7,915
	기타가공품	1	50	3,629
	기타발효음료	4	4,380	14,576
	기타식물성유지	4	4,693	97,917
	당류가공품	4	369	32,561
	당시럽류	4	6,600	41,841
	돼지고기(냉동, 정육(뼈있는것), 돼지고기정육/지육)	2	44,010	263,251
	땅콩 또는 견과류가공품	1	261	4,230
	밀가루	9	31,975	38,308
	밀크초콜릿	1	252	5,057
	발효식초	12	30,989	77,251

국가	품목	건수	중량(kg)	금액($)
	버터	22	51,198	557,849
	벌꿀	2	220	6,596
	볶은커피	20	1,289	15,959
	빵류	9	20,154	95,378
	서류가공품	1	3,240	4,730
	소스	9	3,087	34,546
	아라비아검(아카시아검)	4	14,000	67,515
	영.유아용 이유식	32	9,289	47,660
	영양강화 밀가루	4	18,600	25,380
	올리브유	20	90,613	1,062,699
	인스턴트커피	5	736	24,297
	자연치즈	24	329	3,990
	잼	30	17,989	145,393
	채종유(유채유 또는 카놀라유)	5	14,184	66,536
	천연향신료	4	441	53,246
	초콜릿	14	3,774	60,910
	침출차	47	1,341	84,941
	캔디류	10	8,816	72,525
	콩기름(대두유)	18	199,966	627,989
	탄산음료	26	34,377	62,824
	토마토케첩	1	583	4,386
	해바라기유	11	43,437	149,329
	향신료조제품	9	21,522	119,316
	혼합음료	1	108	6,949
	소계	**12**	**23,001**	**236,086**
핀란드	감마리놀렌산 함유 유지	1	180	27,976
	고형차	3	209	80,618
	과·채음료	2	4,777	22,948
	과·채주스	2	575	5,873
	기타가공품	1	17,000	31,730

국가	품목	건수	중량(kg)	금액($)
	기타식물성유지	1	200	29,349
	빌베리 추출물	2	60	37,592
필리핀	**소계**	**40**	**770,815**	**1,544,565**
	과·채주스	11	251,683	416,019
헝가리	**소계**	**23**	**37,740**	**106,080**
	과자	3	443,092	856,917
	영.유아용 이유식	20	38,300	165,548
호주	**소계**	**110**	**5,391**	**39,772**
	곡류가공품	13	618	4,408
	과·채가공품	6	4,773	35,363
	대두(씨앗, 건조)	5	1,002,463	3,098,900
	밀가루	37	30,936	180,730
	소고기(냉동, 기타, 소부산물)	1	28,500	121,950
	소고기(냉동, 꼬리, 소부산물)	7	352,000	542,585
	소고기(냉동, 정육(뼈없는것), 소고기정육/지육)	11	475,812	646,940
	소고기(냉동, 정육(뼈있는것), 소고기정육/지육)	2	40	121
	소고기(냉장, 정육(뼈없는것), 소고기정육/지육)	27	3,551	40,645
	천연향료	1	13,990	153,021

행정간행물등록번호 11-1471000-000034-10

제 24 호

수입식품등검사연보

2022년도

발 행 일 2022년 10월

발 행 인 오유경

편집위원장 오유경

편 집 인 강대진, 마정애, 장현철, 박진아, 조수진, 이승현, 이찬휘, 김나영, 정경선, 신언미, 김병구, 곽현진, 김선민

발 행 처 식품의약품안전처 수입식품안전정책국 수입검사관리과

28159 충청북도 청주시 흥덕구 오송읍 오송생명2로 187, 오송보건의료행정타운
전화 043-719-2211 / 팩스 043-719-2200
웹페이지 https://www.mfds.go.kr 또는 https://impfood.mfds.go.kr

비매품 인쇄처 : 가현기획 Tel : 031.423.6684 E-mail : 6684@gahyun.kr